

**HDI Gruppe  
Solvabilitäts- und  
Finanzbericht  
2020**

## Auf einen Blick

- Die HDI Gruppe verwendet ihr genehmigtes internes Modell und verfügt über eine sehr starke Kapitalisierung.
- Risikokern der HDI Gruppe ist der Talanx Konzern – auch dieser erfüllt seine risikostrategischen Ziele deutlich.
- Bestimmung von Eigenmitteln und Risiko erfolgen in verschiedenen Sichten, die sich hinsichtlich des Modellierungsumfangs sowie ökonomischer und regulatorischer Aspekte der Anrechnung von Eigenmitteln unterscheiden. Zentrale, daraus resultierende Kennziffern werden im Bericht näher erläutert.
- Die HDI Gruppe bewährte sich in der Corona-Pandemie als resilient. Hierzu leisteten unser Risikomanagementsystem und die sehr starke Kapitalisierung einen wichtigen Beitrag.

### ÜBERSICHT ÜBER ZENTRALE KENNZAHLEN IN VERSCHIEDENEN SICHTEN

In TEUR	Talanx Konzern (ökonomisch)		HDI Gruppe (regulatorisch)		HDI Gruppe (ohne Übergangsmaßnahme)	
Eigenmittel	Basiseigenmittel (Basic Own Funds, BOF)	23.107.965	Anrechenbare Eigenmittel	23.073.703	Anrechenbare Eigenmittel (ohne Übergangsmaßnahme)	18.875.771
Solvenzkapitalanforderung	Ökonomisches internes Modell (voll)	8.752.471	Volles internes Modell	8.874.227	Volles internes Modell	9.179.118
Quote	Kapitaladäquanzquote (Talanx)	264 %	Solvency-II-Quote (mit Übergangsmaßnahme)	260 %	Solvency-II-Quote (ohne Übergangsmaßnahme)	206 %

# Inhalt

---

	AB SEITE
<b>Zusammenfassung</b>	2
<hr/>	
<b>Beschreibung der Solvabilität und Finanzlage</b>	AB SEITE
A. Geschäftstätigkeit und Geschäftsergebnis	12
B. Governance-System	20
C. Risikoprofil	36
D. Bewertung für Solvabilitätszwecke	50
E. Kapitalmanagement	66
<hr/>	
<b>Weitere Informationen</b>	AB SEITE
Kategorisierung der Geschäftsbereiche	78
Glossar	79
<hr/>	
<b>Anhang – Aufsichtliche Meldebögen (QRTs)</b>	AB SEITE
Aufsichtliche Meldebögen im Überblick	85

# Zusammenfassung

Dieser Bericht stellt die Solvabilitäts- und Finanzlage der HDI Gruppe dar und erläutert insbesondere auch den Talanx Konzern, der den wesensprägenden Risikokern der HDI Gruppe bildet und für den Kapitalmarkt relevant ist. Darüber hinaus stehen in den Berichten der jeweiligen Tochtergesellschaften weitere Informationen zur Verfügung.

Dieser Bericht enthält Angaben zu Solvenzkapitalanforderungen und Eigenmitteln zum Stand 31. Dezember 2020. Hier verfügen wir über eine sehr starke Kapitalisierung von 206% ohne Übergangsmaßnahme sowie 264% in der ökonomischen Sicht.

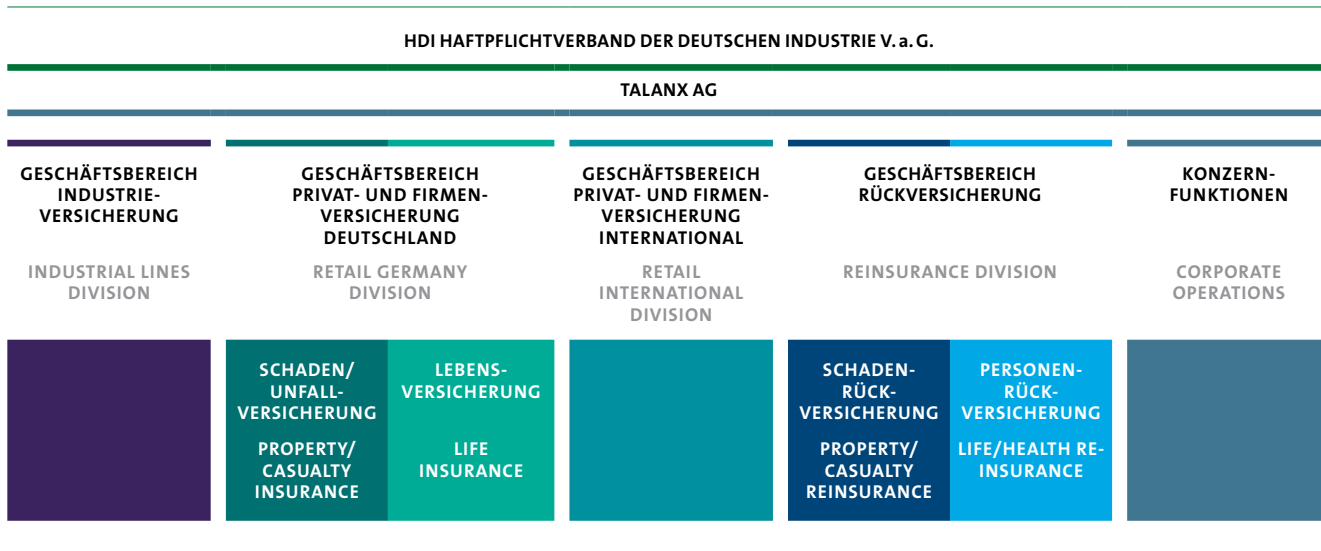
## Struktur der Gruppe

Dem HDI V.a.G. als oberstes Mutterunternehmen der HDI Gruppe gehören 79% der Anteile der Talanx AG. In seiner Funktion als Versicherungsgesellschaft beteiligt er sich über quotale Mitversicherung in Höhe von 1‰ am Inlandsgeschäft der HDI Global SE. Die Kapitalanlagen des HDI V.a.G. sind überwiegend risikoarm und hoch liquide investiert. Damit wird das Risikoprofil der HDI Gruppe maßgeblich durch das Risikoprofil des Talanx Konzerns bestimmt. Dieser bildet insoweit den Risikokern der Gruppe.

Die Talanx AG fungiert vornehmlich als Finanz- und Managementholding, die ihrerseits wesentliche Beteiligungen an Versicherungen hält und mit Kooperationen in mehr als 150 Ländern aktiv ist. Unser Geschäftsmodell besteht aus der Übernahme von versicherungstechnischen und finanziellen Risiken. Die Talanx AG ist auch als gruppeninterner Rückversicherer aktiv.

Die HDI Gruppe arbeitet mit ihren Gesellschaften in mehreren Tätigkeitsfeldern der Erst- und Rückversicherung sowohl in der Schaden/Unfall- als auch in der Lebensversicherung. Die geografisch und spartenbezogen breite Aufstellung bildet das Rückgrat unserer hohen Diversifikation.

### STRUKTUR DER GRUPPE

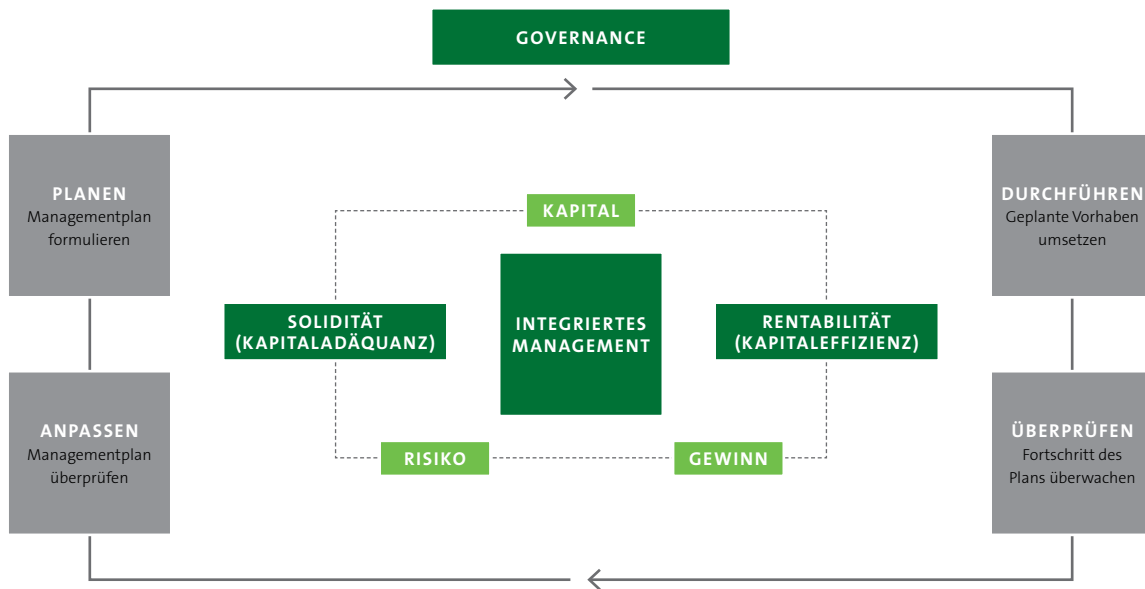


## Enterprise Risk Management und Ziele in Kürze

Versicherungen können auf eine sehr lange Erfahrung mit der Anwendung aktuarieller Methoden und Verfahren zur Tarifierung bzw. Bestimmung ihres Risikos zurückblicken. Seit den 90er Jahren des letzten Jahrhunderts erfuhren diese in der konsistenten Behandlung von Fragen des Wert- und Risikomanagements sowohl eine methodische als auch eine inhaltliche Erweiterung. Diesem Zweck dienen holistische Modelle, sogenannte „Enterprise Risk Management“-Modelle (ERM-Modelle), die es ermöglichen, eingegangene Risiken, erwirtschaftete Erträge und eingesetztes Kapital an einem konsistenten Maßstab zu messen, zu beurteilen und zu managen. Die Synthese dieser Komponenten kulminiert steuerungsseitig in einem Performancekonzept, das Grundlage unserer ökonomischen Entscheidungen ist.

Im Rahmen dieses Performancekonzeptes übernimmt das Risikomanagement Aufgaben und Funktionen in einem ökonomischen als auch regulatorischen Kontext und ist damit expliziter Teil der Wertschöpfungskette. Die Risikomanagement-Philosophie der HDI Gruppe bedient sich einer Solvency-II-konformen adaptierten Form des Industriestandards zum Risikomanagement (ISO-Norm 31000), die es ermöglicht, die Wertvorstellungen unseres Unternehmens (Talanx Purpose) mit dem technisch Notwendigen, dem aufsichtlich Geforderten sowie dem ökonomisch Gebotenen harmonisch zu verbinden. Im Mittelpunkt des Risikomanagement-Prozesses steht hierbei TERM, das Talanx Enterprise Risk Model – das interne holistische Risikomodell der HDI Gruppe.

### PERFORMANCEKONZEPT UND INTEGRIERTES MANAGEMENT



Wir verstehen unser Enterprise Risk Management als Prozess und entwickeln unsere Ansätze kontinuierlich weiter und adjustieren sie im Hinblick auf Änderungen der strategischen und ökonomischen Rahmenbedingungen. Wir greifen hierzu auch auf die Ergebnisse interner und externer Prüfungen sowie der internen Validierung zurück.

So wird das Enterprise-Risk-Management-System des Talanx Konzerns auch im Rahmen des Rating-Prozesses von Standard & Poor's geprüft und als gut bewertet. Als eine von wenigen europäischen Versicherungsgruppen wird uns eine Reduktion der Ratingkapitalanforderungen aufgrund unseres internen Modells (mithilfe des sogenannten M-Faktors) zuerkannt.

Auf Basis unseres ERM-Ansatzes leiten wir unter Berücksichtigung der Risikotragfähigkeit (Solidität), der Wahrung unseres Ratings (Vertrauenswürdigkeit) sowie der Erfüllung der antizipierten Erwartungen des Kapitalmarkts (Rentabilität) auf jährlicher Basis Ziele für den Konzern ab.

## Kapitalbegriffe

Die Solvenzbilanz stellt Vermögenswerte und Verbindlichkeiten entsprechend den Solvency-II-Regularien marktkonsistent auf und steht im Mittelpunkt des aufsichtlichen Regelwerkes. Eine von uns im Kapitel D eingefügte Überleitung zwischen den Eigenmitteln nach IFRS- und Solvency-II-Bilanz erlaubt als Ankerpunkt einen Vergleich zu wohlbekannten, veröffentlichten Informationen.

Die unterschiedlichen Kapitalbegriffe unterscheiden sich im Hinblick auf ökonomische (Anrechnung von Hybridkapital) und regulatorische (Übergangsmaßnahme, Verfügbarkeitseinschränkungen) Sachverhalte und Bewertungsvorschriften.

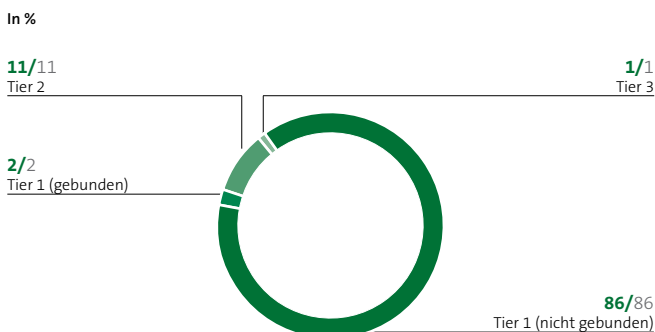
Für die Beurteilung der Risikotragfähigkeit, der Risikobudgetierung sowie konzernweiter Limite und Schwellenwerte sind die Basiseigenmittel der Talanx ohne Übergangsmaßnahme zusammen mit der Solvenzkapitalanforderung relevant.

Den regulatorischen Kapitalanforderungen stehen die anrechenbaren Eigenmittel gegenüber.

Neben der Höhe der Eigenmittel kommt der Liquidität der Kapitalanlagen eine besondere Bedeutung zu. Die HDI Gruppe stellt durch geeignete Limite sicher, dass sie über eine komfortable Liquidität verfügt.

Aufsichtlich werden Eigenmittel nach unterschiedlicher Qualität angerechnet. Man spricht von einem sogenannten Tiering. Aus der folgenden Grafik geht hervor, dass 86% der Eigenmittel der HDI Gruppe von der höchsten Qualitätsstufe sind. Damit verfügt die HDI Gruppe über eine sehr komfortable Eigenmittelausstattung von hoher Qualität.

**ZUSAMMENSETZUNG DER EIGENMITTEL**



2020/2019

**Bestimmung des Risikos durch TERM, Kapitaladäquanzquotienten**

Im Lichte der ausdifferenzierten Kapitalbegriffe nach ökonomischen und regulatorischen Kriterien liegt eine analoge Vorgehensweise bei der Risikomessung auf der Hand.

Wir verwenden ein aufsichtlich genehmigtes volles internes Modell, das alle unter Solvency II quantifizierbaren Risiken berücksichtigt.

Mit TERM erfolgt die konsistente Modellierung und Messung der Risiken der Tochtergesellschaften sowie der Gruppe, dabei kombiniert TERM Ereignismodelle mit Unternehmensmodellen. Ereignismodelle bilden das Universum der Risikofaktoren (z. B. bestimmte Naturgefahren oder Zinsrisiken) der HDI Gruppe ab. Die Unternehmensmodelle modellieren auf Basis der Ereignismodelle die Solvenzbilanz der betrachteten Unternehmen und erlauben somit eine Abschätzung von Konsequenzen möglicher adverser Ereignisse auf die Solvenzbilanz.

Mithilfe von Monte-Carlo-Simulationen werden innerhalb von TERM pro Unternehmen die Solvenzbilanzen prognostiziert und gruppenweit konsolidiert. Die resultierenden Prognoseverteilungen für die Komponenten sowie des Saldos der Solvenzbilanz beziehen sich auf einen Einjahreshorizont.

Auf diese Weise ermitteln wir die Solvenzkapitalanforderung (Solvency Capital Requirement, SCR) für sämtliche quantifizierbaren Risiken unter Solvency II.

Das Zusammenspiel von SCR und Eigenmitteln kommt mit der Überdeckung bzw. dem Kapitaladäquanzquotienten (CAR) zum Ausdruck:

**WICHTIGE RISIKOSTRATEGISCHE KENNGRÖSSEN DER HDI GRUPPE**

In %	Limit	2020
Solvency-II-Quote (HDI Gruppe, ohne Übergangsmaßnahme)	150–200	206
CAR (Talanx, ökonomisch)	200	264
Anteil des Marktrisikos (Talanx)	≤ 50	41

Mit einer Mindest-CAR von 200% soll die zur Erfüllung eines AA-Ratings (S&P) erforderliche Kapitalisierung sichergestellt werden. Damit gehen die unternehmensseitig verwendeten Solvenzniveaus deutlich über die regulatorisch geforderten hinaus.

Die Kapitalanlage und damit das Eingehen von Marktrisiken sind wichtige Bestandteile unseres Geschäfts. Wir sehen uns jedoch klar als Versicherungsgruppe und wollen den Anteil der Kapitalanlage-risiken am Gesamtrisiko daher dauerhaft kleiner oder gleich 50% halten. Aktuell beträgt der Anteil ca. 41% (Tail Value at Risk).

## Diversifiziertes Risikoprofil

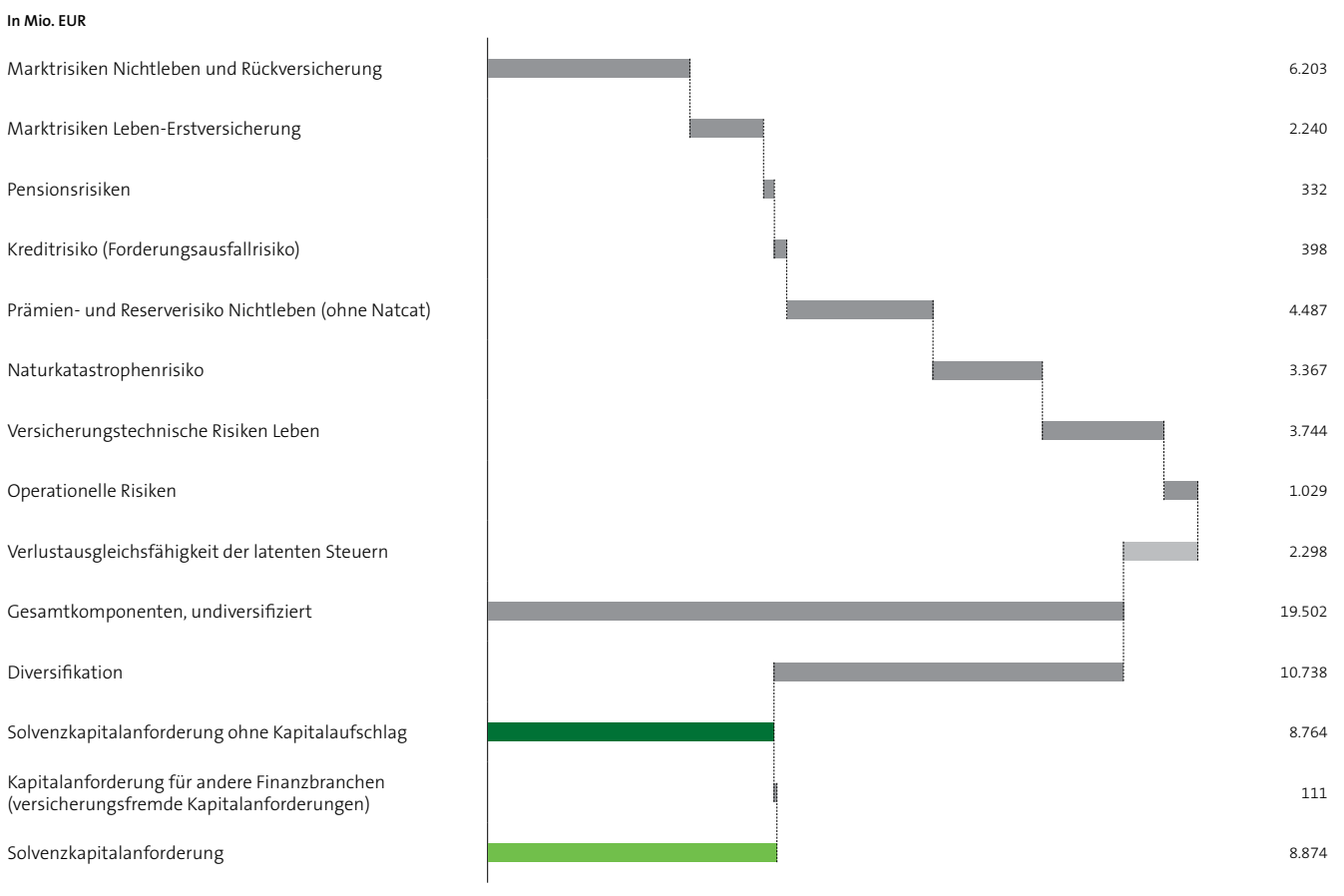
Das Risikoprofil ist eine Darstellung aggregierter Risikofaktoren, die unter Oberbegriffen, z.B. „versicherungstechnische Risiken“, subsumiert werden.

Das folgende Balkendiagramm zeigt die wesentlichen Risikokategorien der HDI Gruppe, bezogen auf das interne Modell. Folgende Risikokategorien prägen das Risikoprofil der Gruppe:

- Markt- und Kreditrisiko
- Versicherungstechnische Risiken Nichtleben, dabei insbesondere Risiken aus Naturgefahren
- Versicherungstechnische Risiken Leben

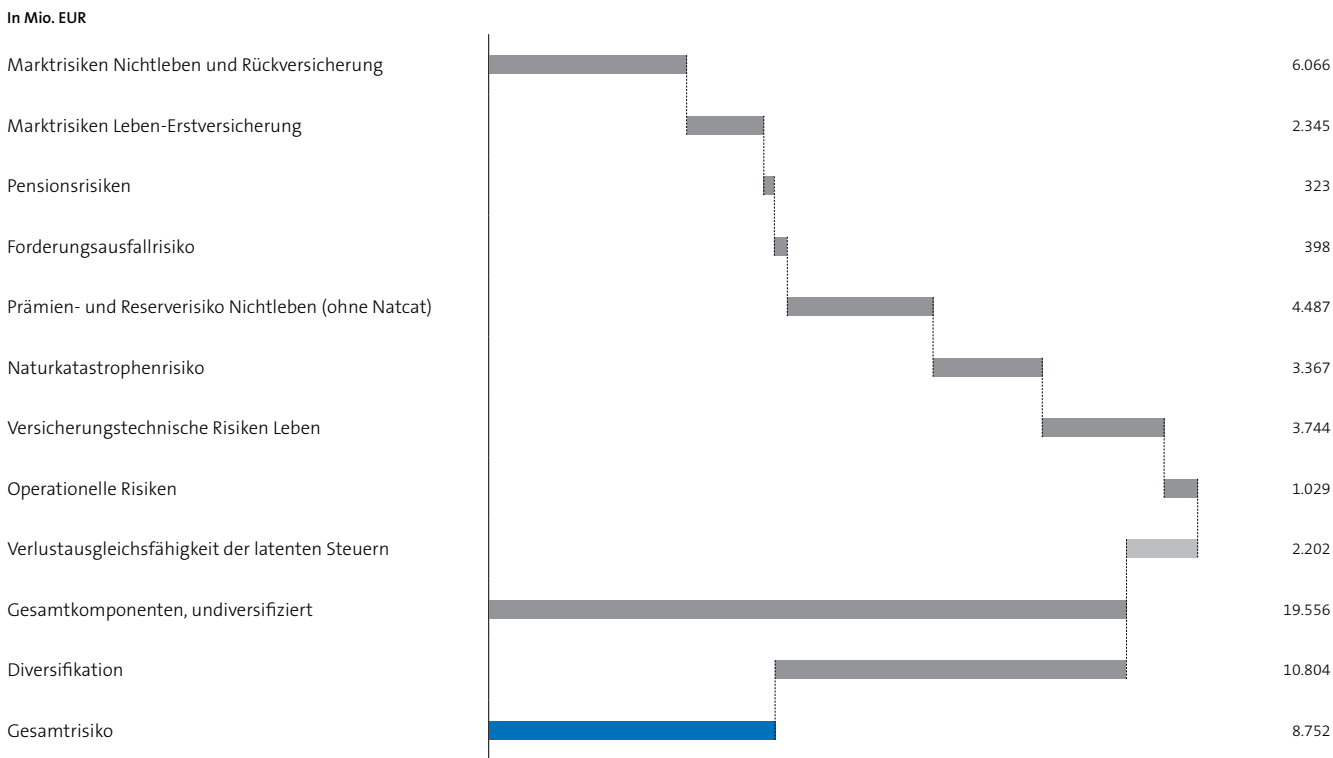
Dabei kommt der Diversifikation für die Bestimmung des Gesamtrisikos eine besondere Bedeutung zu, da wir aufgrund unserer geografischen Diversität und Geschäftsdiversität eine Risikoreduktion durch Diversifikation in einer Größenordnung von ungefähr 55% ausweisen. Da die oben aufgeführten dominierenden Risikokategorien untereinander aus sachlogischen Gründen nur eine geringe Abhängigkeit aufweisen, ist diese hohe Diversifikation wohlbegründet und beruht auf sachlogischen und weniger auf modelltheoretischen Überlegungen.

### SOLVENZKAPITALANFORDERUNG DER HDI GRUPPE NACH RISIKOKATEGORIEN IN DER REGULATORISCHEN SICHT



Der Talanx Konzern dominiert das Risikoprofil der HDI Gruppe. Die Analyse der Risiken erfolgt mit TERM primär in der ökonomischen Sicht. Die folgende Darstellung zeigt das so ermittelte SCR, aufgeteilt nach Risikokategorien.

**SOLVENZKAPITALANFORDERUNG DES TALANX KONZERNS NACH RISIKOKATEGORIEN IN DER ÖKONOMISCHEN SICHT**

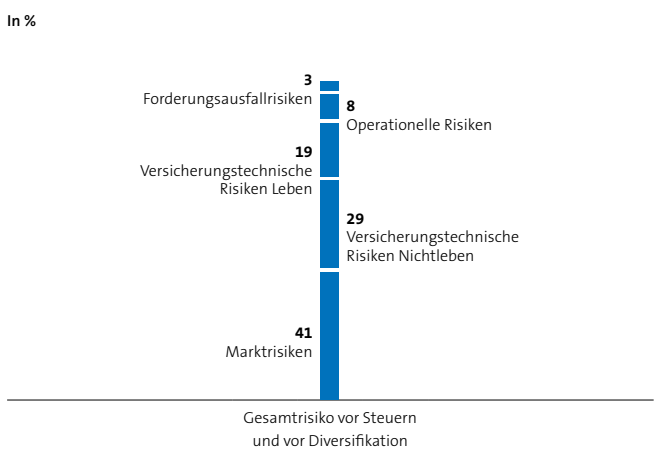


Die Unterschiede in den Risikoprofilen zwischen der HDI Gruppe und dem Talanx Konzern begründen sich in der Tatsache, dass durch den HDI V.a.G. noch zusätzliche Risiken hinzukommen. In Bezug auf die unterschiedlichen Messansätze ergeben sich Unterschiede aufgrund vom separaten Ausweis der Einrichtungen zur betrieblichen Altersversorgung (wie regulatorisch vorgegeben).

Insgesamt zeigt sich eine hohe Ähnlichkeit der beiden Risikoprofile.

Für die Risikosteuerung der Gruppe ist es aus vielerlei Gesichtspunkten sinnvoll, sich des internen Modells TERM in der ökonomischen Sicht für den Risikokern Talanx zu bedienen. Hier ist insbesondere unser risikostategisches Ziel definiert, dass die Marktrisiken nicht mehr als 50 % des Gesamtrisikos betragen sollen. Aktuell weisen wir, wie in der folgenden Grafik dargestellt wird, eine Quote von ca. 41 % aus.

**RISIKOKOMPONENTEN (TALANX) IN DER ÖKONOMISCHEN SICHT**







Das Portfolio wird klar von festverzinslichen Wertpapieren dominiert, die zu über 76 % über ein Rating von mindestens A verfügen. Anleihen mit sehr guter Bonität und langer Duration ergänzen wir dabei selektiv um hochverzinsten Anleihen mit kurzer Laufzeit. Der Großteil unserer Anlagen notiert in Euro, im Nicht-Euro-Raum dominiert der US-Dollar. Wir streben dabei eine angemessene Mischung aus Euro und Fremdwährungen an.

Unsere Investmentstrategie führt zu einem insgesamt eher risikoarmen Portfolio. Die hohe Bedeutung des Marktrisikos für das Risikoprofil der Gruppe ist damit auch durch die Höhe des Bestandes verursacht.

Prägend für unser Risikoprofil sind unserem Geschäftsmodell entsprechend auch versicherungstechnische Risiken Leben und Nichtleben. Der quantitative Anteil der übrigen Kategorien ist deutlich geringer.

Die folgende Tabelle zeigt unsere Naturgefahrenexponierung für besondere Kumulsszenarien (Netto-Schadenbelastung, Jahres-Gesamtschaden).

#### KUMULSSZENARIEN (VOR STEUERN)<sup>1</sup>

In TEUR	2020
200-Jahres-Gesamtschaden Atlantik-Hurrikan	2.626.343
200-Jahres-Gesamtschaden USA-, Kanada-Erdbeben	2.261.120
200-Jahres-Gesamtschaden Asien-Pazifik-Erdbeben	1.595.815
200-Jahres-Gesamtschaden Zentral- und Südamerika-Erdbeben	1.524.548
200-Jahres-Gesamtschaden Europa-Sturm	1.187.409
200-Jahres-Gesamtschaden Europa-Erdbeben	1.112.244
200-Jahres-Gesamtschaden Europa-Überschwemmung	988.005

<sup>1</sup> Die tatsächlichen Entwicklungen von Naturgefahren können von den Modellannahmen abweichen

Wir analysieren regelmäßig, wie sensitiv die Kapitaladäquanzquote in Bezug auf Veränderungen in einzelnen Risikokategorien bzw. den Eintritt bestimmter Ereignisse ist. Die folgende Tabelle gibt hierfür eine approximative Antwort, indem Veränderungen wesentlicher Risikofaktoren analysiert werden.

#### SENSITIVITÄTEN DER KAPITALADÄQUANZQUOTE (CAR) UND SOLVENCY-II-QUOTE UNTER STRESSEN VON RISIKOFAKTOREN

In %	2020	
	CAR (Talanx, ökonomisch)	Solvency-II-Quote (HDI Gruppe, ohne Übergangsmaßnahme)
<b>Jahresende 2020</b>	<b>264</b>	<b>206</b>
Aktienmärkte -30 %	260	202
Aktienmärkte +30 %	268	209
Credit Spread +50 Bp	255	197
Zins -50 Bp	249	194
Zins +50 Bp	267	208
NatCat-Ereignis (200-Jahresereignis Europa-Sturm)	254	200

Die größte Sensitivität ist gegenüber einem Zinsrückgang gegeben. Dieser würde insbesondere die Risikosituation des Leben-Geschäfts negativ beeinflussen.

Derartige Marktentwicklungen und die damit verbundenen Risiken sind in höherem Maße durch externe Entwicklungen beeinflusst – wie beispielsweise politische Unsicherheiten – als versicherungstechnische Risiken. In Kombination mit der vergleichsweise hohen Sensitivität gegenüber diesen Bewegungen ergibt sich ein weiteres Argument für die Begrenzung des Anteils des Marktrisikos am Gesamttrisiko.

Im Vergleich zu naturwissenschaftlichen Anwendungen mathematisch-statistischer Prognosemodelle sind die Modellunsicherheiten in einem ökonomischen Kontext deutlich größer. Die HDI Gruppe trägt diesem Umstand auch dadurch explizit Rechnung, dass sie im Rahmen eines Validierungsprozesses sowie von Expertenschätzungen die Unsicherheiten quantifiziert und mit Kapital puffert. Hierbei finden nicht nur Modellunsicherheiten, sondern auch strategische Risiken sowie sogenannte Emerging Risks Berücksichtigung. Auf diese Weise erhöhen wir unsere Widerstandsfähigkeit auch gegenüber nicht vorhersehbaren Ereignissen.

## Einhaltung regulatorischer Rahmenbedingungen

Die Anforderungen aus Solvency II, kodifiziert im Versicherungsaufsichtsgesetz (VAG), halten wir sowohl im Hinblick auf eine ordnungsgemäße Geschäftsführung als auch im Hinblick auf die aufsichtlichen Kapitalanforderungen vollumfänglich ein. Insbesondere liegt die Kapitalisierung der Gruppe klar über dem aufsichtlich geforderten Niveau.

Gemäß den regulatorischen Anforderungen werden Zahlen in diesem Bericht grundsätzlich in Tausend Euro (TEUR) gerundet angegeben. Soweit gemäß Artikel 293 Absatz 2 bis 4 DVO eine Bezugnahme auf die Jahresabschlusszahlen erforderlich ist, können sich geringfügige Differenzen gegenüber der Darstellung im Jahresabschluss ergeben, da im Jahresabschluss der Gruppe konsistent auf Mio. EUR gerundet wird.

Die Verwendung eines internen Modells für regulatorische Zwecke durch die HDI Gruppe setzt eine sehr intensive Prüfung durch die Aufsicht voraus. Die HDI Gruppe erhielt mit Schreiben vom 19. November 2015 eine unbefristete Genehmigung zur Verwendung ihres partiellen internen Modells (TERM). Die Genehmigung für das volle interne Modell durch Einbezug des operationellen Risikos wurde mit Schreiben vom 20. September 2019 erteilt. Änderungen an diesem Modell unterliegen wiederum einem umfangreichen Planungs- und Genehmigungsprozess, die jüngsten Änderungen wurden mit Schreiben vom 29. März 2021 genehmigt.

Bereits vor dem aufsichtlichen Prüfungsprozess haben wir entsprechende Reviews durch Ratingagenturen mit positivem Ergebnis durchlaufen. Damit sind unsere Modelle durch eine Reihe von externen Begutachtungen bestätigt, was das Vertrauen in Bezug auf das interne Modell für Dritte nochmals erhöht.

Die Darstellung der Solvenzkapitalanforderung sowie zur Höhe und Zusammensetzung der regulatorischen Eigenmittel finden sich insbesondere in Kapitel E dieses Berichts.

Im Zuge des Übergangs auf das Aufsichtsregime Solvency II wurde für einige Gesellschaften der HDI Gruppe die Verwendung der „Übergangsmaßnahme bei versicherungstechnischen Rückstellungen“ durch die Aufsicht genehmigt. Für die Beurteilung der Risikotragfähigkeit, der Risikobudgetierung sowie konzernweiter Limite und Schwellenwerte sind die Basiseigenmittel der Talanx ohne Übergangsmaßnahmen zusammen mit der entsprechenden Solvenzkapitalanforderung relevant; entsprechend beträgt unsere maßgebliche Kennziffer aktuell 206%. Weiterhin findet die sogenannte dynamische Volatilitätsanpassung dauerhaft Anwendung. Die Solvenzquote in der regulatorischen Sicht für die HDI Gruppe unter Verwendung der Übergangsmaßnahme beträgt 260%. Die HDI Gruppe übertrifft die regulatorische Solvenzkapitalanforderung auch ohne Anwendung dieser Maßnahmen klar, wie der folgenden Tabelle zu entnehmen ist. Details dazu finden sich im Kapitel D.2 dieses Berichts.

### AUSWIRKUNG VON VOLATILITÄTSANPASSUNG (VA) UND ÜBERGANGSMASSNAHME D. H. RÜCKSTELLUNGSTRANSITIONAL (RT)

In TEUR	Kennziffer mit Volatilitätsanpassung (VA) und Übergangsmaßnahme (RT)	31.12.2020			
		Kennziffer ohne Berücksichtigung von Maßnahmen		Auswirkungen des VA	Ohne VA und ohne RT
		Auswirkungen des RT	Mit VA und ohne RT		
Versicherungstechnische Rückstellungen	123.449.597	6.775.211	130.224.807	746.490	130.971.298
Basiseigenmittel (HDI Gruppe)	22.950.881	-4.197.931	18.752.950	285.633	19.038.582
Anrechenbare Eigenmittel bzgl. SCR	23.073.703	-4.197.931	18.875.771	285.633	19.161.404
SCR	8.874.227	304.891	9.179.118	2.827.313	12.006.432
Solvency-II-Quote in %	260	-54%-Pkte	206	-46%-Pkte	160



Beschreibung der Solvabilität und Finanzlage

---

	AB SEITE
A. Geschäftstätigkeit und Geschäftsergebnis	12
B. Governance-System	20
C. Risikoprofil	36
D. Bewertung für Solvabilitätszwecke	50
E. Kapitalmanagement	66

# A. Geschäfts- tätigkeit und Geschäfts- ergebnis

## A.1 Geschäftstätigkeit

### HDI Gruppe im Überblick

Die HDI Gruppe ist auf allen Kontinenten mit eigenen Gesellschaften oder Niederlassungen vertreten. Im Privat- und Firmenkundengeschäft liegen die Schwerpunkte auf Deutschland sowie international vor allem auf den Wachstumsregionen Mittel- und Osteuropa (inkl. der Türkei) und Lateinamerika. Die Gruppe unterhält Geschäftsbeziehungen mit Erst- und Rückversicherungskunden in insgesamt mehr als 150 Ländern. Die Geschäftsbereiche Industrieversicherung, Privat- und Firmenversicherung Deutschland und International sowie Rückversicherung und Konzernfunktionen der HDI Gruppe verantworten jeweils eigene Geschäftsprozesse.

Die HDI Gruppe arbeitet mit ihren Gesellschaften in mehreren Tätigkeitsfeldern der Erst- und Rückversicherung sowohl in der Schaden/Unfall- als auch in der Lebensversicherung. Die Gruppe hat ihre klare und effiziente Struktur für Kunden und Investoren auf vier operative Kundensegmente zugeschnitten: Die Geschäftsbereiche Industrieversicherung, Privat- und Firmenversicherung Deutschland mit den Segmenten Schaden/Unfallversicherung und Lebensversicherung, Privat- und Firmenversicherung International sowie Rückversicherung mit den Segmenten Schaden- und Personen-Rückversicherung. Zudem ist die Gruppe im Bereich der Vermögensverwaltung tätig, die in den Konzernfunktionen verankert ist.

An der Spitze der Gruppe steht der HDI Haftpflichtverband der Deutschen Industrie V.a.G. (HDI V.a.G.), ein seit über 110 Jahren bestehender Versicherungsverein auf Gegenseitigkeit.

Zur Steuerung der Gruppengesellschaften fungiert die Talanx AG als Finanz- und Management-Holding. Sie stellt sicher, dass das oberste Ziel erreicht wird: nachhaltiges profitables Wachstum. Die Talanx AG steuert durch Kapitalbeschaffung und -allokation, Zielvorgaben, Performance-Messung und geeignete Anreizsysteme. Gleichzeitig verantwortet sie die Optimierung der Kapitalstruktur. Zur Umsetzung der aus den strategischen Zielen abgeleiteten Maßnahmen sowie für ihre operative Tätigkeit agiert die Talanx AG mit eigenen Stabsabteilungen. Diese haben die Aufgabe, durch konsequente Steuerung und Überwachung die HDI Gruppe kontinuierlich weiterzuentwickeln. Darüber hinaus ist die Talanx AG als interner Rückversicherer tätig.

Die zuständige Aufsichtsbehörde ist die

Bundesanstalt für Finanzdienstleistungsaufsicht  
Graurheindorfer Str. 108  
53117 Bonn

Postfach 1253  
53002 Bonn  
Telefon +49 228 4108-0  
Telefax +49 228 4108-1550

E-Mail: [poststelle@bafin.de](mailto:poststelle@bafin.de)  
De-Mail: [poststelle@bafin.de-mail.de](mailto:poststelle@bafin.de-mail.de)

Konzernabschlussprüfer ist die PricewaterhouseCoopers GmbH Wirtschaftsprüfungsgesellschaft, Fuhrberger Straße 5, 30625 Hannover.

Die Gesellschaft war erstmals Auftragsverantwortlicher für die Prüfung des Jahres- und Konzernabschlusses zum 31. Dezember 2018.

Auch die im SFCR enthaltene Solvabilitätsübersicht unterliegt nach § 35 Absatz 2 VAG der zwischenzeitlich erfolgten Prüfung durch den Abschlussprüfer. Die Prüfung der Solvabilitätsübersicht durch den Abschlussprüfer hat zu keinen Einschränkungen geführt.

Eine detaillierte Auflistung aller Unternehmen der Gruppe befindet sich im Meldebogen S.32.01.22 („Unternehmen der Gruppe“, siehe Anhang). Der HDI V.a.G. verfügt als oberstes Mutterunternehmen über keine Zweigniederlassungen.

Die nachfolgende Abbildung zeigt die Stellung der wesentlichen Unternehmen in der HDI Gruppe:

STRUKTUR DER GRUPPE

HDI HAFTPFLICHTVERBAND DER DEUTSCHEN INDUSTRIE V. a. G.

TALANX AG					
GESCHÄFTSBEREICH INDUSTRIE-VERSICHERUNG	GESCHÄFTSBEREICH PRIVAT- UND FIRMEN-VERSICHERUNG DEUTSCHLAND		GESCHÄFTSBEREICH PRIVAT- UND FIRMEN-VERSICHERUNG INTERNATIONAL	GESCHÄFTSBEREICH RÜCKVERSICHERUNG	KONZERN-FUNKTIONEN
INDUSTRIAL LINES DIVISION	RETAIL GERMANY DIVISION		RETAIL INTERNATIONAL DIVISION	REINSURANCE DIVISION	CORPORATE OPERATIONS
	SCHADEN/ UNFALL-VERSICHERUNG	LEBENS-VERSICHERUNG		SCHADEN- RÜCK-VERSICHERUNG	PERSONEN- RÜCK-VERSICHERUNG
	PROPERTY/ CASUALTY INSURANCE	LIFE INSURANCE		PROPERTY/ CASUALTY REINSURANCE	LIFE/HEALTH RE-INSURANCE
HDI Global SE	HDI Deutschland AG		HDI International AG	Hannover Rück SE	
HDI Global Specialty SE	HDI Versicherung AG		HDI Seguros S. A. (Argentina)	E+S Rückversicherung AG	
HDI Versicherung AG (Austria)	Lifestyle Protection AG		HDI Seguros S. A. (Brazil)	Hannover ReTakaful B.S.C. (c) (Bahrain)	
HDI Global Seguros S. A. (Brazil)	neue leben Unfallversicherung AG		HDI Seguros S. A. (Chile)	Hannover Re (Bermuda) Ltd.	
HDI Global Seguros S. A. (Mexico)	PB Versicherung AG		HDI Seguros S. A. (Colombia)	Hannover Reinsurance Africa Limited	
HDI Global Insurance Limited Liability Company (Russia)	TARGO Versicherung AG		HDI Seguros de Vida S. A. (Colombia)	Hannover Life Re of Australasia Ltd.	
HDI Global SA Ltd. (South Africa)	HDI Lebensversicherung AG		HDI Seguros S. A. de C.V. (Mexico)	Hannover Life Reassurance Bermuda Ltd.	
HDI Global Insurance Company (USA)	HDI Pensionskasse AG		HDI Seguros S. A. (Uruguay)	Hannover Re (Ireland) DAC	
HDI Global Network AG	Lifestyle Protection Lebensversicherung AG		TUIR WARTA S. A. (Poland)	Hannover Life Reassurance Africa Limited	
HDI Reinsurance (Ireland) SE	neue leben Lebensversicherung AG		TU na Życie WARTA S. A. (Poland)	Hannover Life Reassurance Company of America	
	PB Lebensversicherung AG		TU na Życie Europa S. A. (Poland)		
	PB Pensionsfonds AG		TU Europa S. A. (Poland)		
	HDI Pensionsmanagement AG		OOO Strakhovaya Kompaniya „Civ Life“ (Russia)		
	TARGO Lebensversicherung AG		HDI Assicurazioni S. p. A. (Italy)		
			Magyar Posta Biztosító Zrt. (Hungary)		
		Magyar Posta Életbiztosító Zrt. (Hungary)			
		HDI Sigorta A. Ş. (Turkey)			

Nur die wesentlichen Beteiligungen  
Main participations only

Stand/As at: 31.12.2020

Die einzelnen Gesellschaften der Gruppe lassen sich den dargestellten Geschäftsbereichen zuordnen. Nachfolgend sind deren wesentliche Tätigkeiten dargestellt.

Geschäftsbereiche	Wesentliche Tätigkeiten <sup>1</sup>
<b>Industrieversicherung</b>	Nichtlebensversicherungs- und Rückversicherungsverpflichtungen <ul style="list-style-type: none"> <li>■ Feuer- und andere Sachversicherungen</li> <li>■ Kraftfahrzeughaftpflichtversicherung</li> <li>■ Sonstige Kraftfahrtversicherung</li> <li>■ Allgemeine Haftpflichtversicherung</li> <li>■ See-, Luftfahrt und Transportversicherung</li> </ul>
<b>Privat- und Firmenversicherung Deutschland</b>	Nichtlebensversicherungs- und Rückversicherungsverpflichtungen <ul style="list-style-type: none"> <li>■ Kraftfahrzeughaftpflichtversicherung</li> <li>■ Sonstige Kraftfahrtversicherung</li> <li>■ Allgemeine Haftpflichtversicherung</li> <li>■ Feuer- und andere Sachversicherung</li> </ul> Lebensversicherungsverpflichtungen <ul style="list-style-type: none"> <li>■ Versicherung mit Überschussbeteiligung</li> <li>■ Index- und fondsgebundene Versicherung</li> </ul>
<b>Privat- und Firmenversicherung International</b>	Nichtlebensversicherungs- und Rückversicherungsverpflichtungen <ul style="list-style-type: none"> <li>■ Kraftfahrzeughaftpflichtversicherung</li> <li>■ Sonstige Kraftfahrtversicherung</li> <li>■ Feuer- und andere Sachversicherungen</li> </ul> Lebensversicherungsverpflichtungen <ul style="list-style-type: none"> <li>■ Versicherung mit Überschussbeteiligung</li> </ul>
<b>Rückversicherung</b>	Lebensrückversicherungsverpflichtungen <ul style="list-style-type: none"> <li>■ Lebensrückversicherung</li> </ul> Nichtlebensversicherungs- und Rückversicherungsverpflichtungen <ul style="list-style-type: none"> <li>■ Feuer- und andere Sachversicherungen</li> <li>■ Kraftfahrzeughaftpflichtversicherung</li> <li>■ Sonstige Kraftfahrtversicherung</li> <li>■ Allgemeine Haftpflichtversicherung</li> <li>■ See-, Luftfahrt und Transportversicherung</li> </ul> Einkommensersatzversicherung <ul style="list-style-type: none"> <li>■ Kredit- und Kautionsversicherung</li> <li>■ Verschiedene finanzielle Verluste</li> <li>■ Arbeitsunfallversicherung</li> </ul> In Rückdeckung übernommenes nichtproportionales Geschäft <ul style="list-style-type: none"> <li>■ Sach</li> <li>■ See-, Luftfahrt und Transport</li> </ul>

<sup>1</sup> Geschäftsbereiche gemäß Anhang I Delegierten Verordnung (EU) 2015/35

Neben den in der vorstehenden Tabelle aufgeführten Geschäftsbereichen gehört zur Gruppenstruktur das Segment Konzernfunktionen. Zum Segment Konzernfunktionen zählt im Wesentlichen die Talanx AG, die vorwiegend strategische Aufgaben wahrnimmt. Seit Januar 2019 besitzt sie eine Rückversicherungslizenz und betreibt auch operatives Geschäft. Zum Segment gehören außerdem die internen Dienstleistungsgesellschaften sowie der Rückversicherungsmakler Talanx Reinsurance Broker GmbH. Die Ampega Asset Management GmbH, die Ampega Investment GmbH und die Ampega Real Estate GmbH betreuen vor allem die Kapitalanlagen des Konzerns und bieten u. a. Dienstleistungen im Bereich Finanzen an.

## Konsolidierungskreis und Risikokern

Die HDI Gruppe ermittelt ihre anrechnungsfähigen Eigenmittel und die Solvabilitätsanforderung auf Grundlage des konsolidierten Abschlusses nach § 261 VAG und stellt die Solvabilitätsübersicht im Einklang mit § 74 ff. VAG auf. Die Gesellschaften Ampega Investment GmbH als Kapitalverwaltungsgesellschaft und HDI Pensionskasse AG und PB Pensionsfonds AG als Einrichtungen der betrieblichen Altersversorgung werden regelungskonform abweichend vom Konsolidierungskreis des Jahresabschlusses als Beteiligungen einbezogen. Bei der Bestimmung der Gruppensolvenzkapitalanforderung werden diese Gesellschaften anhand ihrer sektoralen aufsichtsrechtlichen Kapitalanforderungen berücksichtigt.

Eine Besonderheit, die die HDI Gruppe auszeichnet, ist der sogenannte Risikokern. Die Betrachtung des Talanx Konzerns als Risikokern der HDI Gruppe ist ökonomisch und regulatorisch sinnvoll. Der HDI V.a.G. ist nur in sehr geringem Umfang und auch nur im Rahmen der quotalen Mitversicherung im Wesentlichen am Geschäft der HDI Global SE beteiligt. Der eigentliche Risikoausgleich innerhalb der Gruppe und die Risikosteuerung finden innerhalb des Talanx Konzerns statt.

## Talanx Enterprise Risk Model (TERM)

Die Besonderheit, dass die Risikosteuerung auf Ebene des Talanx Konzerns erfolgt, findet sich auch in der Bezeichnung unseres internen Modells TERM (Talanx Enterprise Risk Model) wieder. TERM ist als volles internes Modell für den Talanx Konzern als Risikokern konzipiert, dieses wird dann für regulatorische Zwecke auf die HDI Gruppe erweitert.

Da zur HDI Gruppe Lebensversicherer gehören, die eine Übergangsmaßnahme im Zusammenhang mit der Einführung von Solvency II in Anspruch nehmen, ist in Bezug auf die regulatorische Sicht zu unterscheiden zwischen einer Betrachtung mit und ohne Übergangsmaßnahme (siehe Kapitel E.2). Im Solvabilitäts- und Finanzbericht werden beide regulatorischen Sichtweisen ausgewiesen. Der Fokus bei der Festlegung der risikostrategischen Zielvorgaben liegt grundsätzlich auf der ökonomischen Sicht sowie der regulatorischen Sicht ohne Übergangsmaßnahme. Insoweit bestimmen diese beiden Sichtweisen die Darstellung im vorliegenden Bericht.

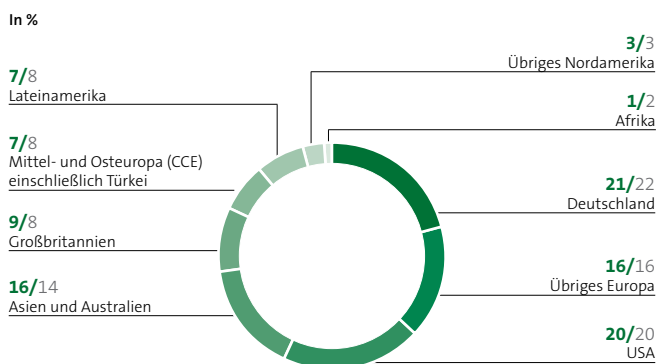
Das Modell unterliegt einer kontinuierlichen Weiterentwicklung. Im regelmäßigen Modelländerungsprozess durchlaufen Änderungen einen strukturierten Governance-Prozess, der in der Modelländerungsrichtlinie festgelegt ist. Auch für das laufende Geschäftsjahr bereiten wir mehrere Modelländerungsanträge vor, um Änderungen in ökonomischen Rahmenbedingungen sowie der Struktur und Organisation unseres Geschäfts gerecht zu werden und unsere Modelle kontinuierlich zu verbessern.



## A.2 Versicherungstechnische Leistung

Die HDI Gruppe ist sowohl hinsichtlich der betriebenen Tätigkeitsfelder als auch in Bezug auf die Regionen ihrer Geschäftstätigkeit breit diversifiziert. Zur Darstellung findet sich in der nachfolgenden Grafik ein entsprechender Aufriss der gebuchten Bruttoprämien der HDI Gruppe nach Regionen:

### GEBUCHTE BRUTTOPRÄMIEN NACH REGIONEN



2020/2019

Im Folgenden sind die neben Deutschland fünf wichtigsten Länder der Geschäftstätigkeit nach gebuchten Bruttoprämien – differenziert nach Nichtleben- und Lebensgeschäft – aufgeführt:

- Nichtleben
  - USA
  - Großbritannien
  - Polen
  - China
  - Brasilien
- Lebensgeschäft
  - USA
  - Großbritannien
  - Italien
  - Australien
  - China

Detaillierte Angaben zu den fünf wichtigsten Ländern und den jeweiligen Prämieinnahmen, Rückstellungen und Aufwendungen finden sich im Meldebogen S.05.02.01 (siehe Anhang).

Wesentlich für die Steuerung sind die Geschäftsbereiche der Gruppe. Diese sind jeweils in mehreren Geschäftsbereichen (DVO) gemäß dem Anhang I der anzuwendenden Delegierten Verordnung (EU) 2015/35 aktiv.

Die Zuordnung der Geschäftsbereiche der Gruppe kann der Darstellung im Abschnitt A.1 entnommen werden.

Die folgende Tabelle zeigt die versicherungstechnische Leistung in Form des versicherungstechnischen Ergebnisses für eigene Rechnung, wie in der Segmentberichterstattung im Konzernabschluss der HDI Gruppe veröffentlicht.

### VERSICHERUNGSTECHNISCHES ERGEBNIS FÜR EIGENE RECHNUNG

In TEUR	2020	2019
Industrierversicherung	-139.214	-39.643
Privat- und Firmenversicherung Deutschland	-1.729.835	-1.586.304
Privat- und Firmenversicherung International	40.607	33.119
Rückversicherung	-919.837	-224.453
Konzernfunktionen	-48.915	-15.465
<b>Gesamt</b>	<b>-2.797.194</b>	<b>-1.832.746</b>

Das versicherungstechnische Ergebnis fiel hauptsächlich pandemiebedingt um 52,6% und lag konzernweit bei -2,8 (-1,8) Mrd. EUR. Die Großschadenbelastung aufgrund der Corona-Pandemie beträgt 1.198 Mio. EUR, vor allem in der Betriebsunterbrechungs-, Event-, Kredit- und Personen-Rückversicherung. Die kombinierte Schaden-/Kostenquote erhöhte sich im Vergleich zum Vorjahr auf 100,9 (98,3)%. Insgesamt lag die Belastung durch Großschäden bei 2.148 Mio. EUR und damit über dem Jahresbudget von 1.335 Mio. EUR.

Die vollständige Übersicht aller betriebenen Geschäftsbereiche (DVO) ist einschließlich der jeweiligen Prämieinnahmen, Rückstellungen und Aufwendungen im Meldebogen S.05.01.02 (siehe Anhang) dargestellt.

Für die Darstellung in den weiteren Kapiteln des SFCR – insbesondere in Kapitel D – werden die aufsichtsrechtlich vorgegebenen Geschäftsbereiche (DVO) in den nachfolgenden Kategorien zusammengefasst:

- Nichtlebensversicherung (außer Krankenversicherung)
- Lebensversicherung (außer Krankenversicherung und fonds- und indexgebundene Versicherungen)
- Krankenversicherung (nach Art der Lebensversicherung)
- Krankenversicherung (nach Art der Nichtlebensversicherung)
- Index- und fondsgebundene Versicherung

Diese Kategorisierung bildet die Grundlage für die Beschreibung von Bewertungsunterschieden zwischen Solvency II und IFRS. Die Zuordnung ist im Einzelnen im Abschnitt „Weitere Informationen“ dargestellt.

## A.3 Anlageergebnis

### Aufwendungen und Erträge

Dem in der Solvenzbilanz nach Vermögenswertklassen ausgewiesenen Bestand von 133,2 Mrd. EUR steht im konsolidierten IFRS-Abschluss des HDI Konzerns ein Kapitalanlagebestand von 133,8 Mrd. EUR gegenüber. Wesentliche Bewertungsunterschiede werden in Kapitel D.1 erklärt.

#### ÜBERBLICK BEWERTUNGSUNTERSCHIEDE

In TEUR	IFRS	Solvency II
Aktien	633.737	351.779
Anleihen	113.067.379	106.765.420
Organismen für gemeinsame Anlage	5.110.402	18.542.068
Sonstige Kapitalanlagen (einschließlich Darlehen und Hypotheken)	12.340.287	7.545.729

Unterschiede in der Summendarstellung ergeben sich aus der abweichenden Zuordnung einzelner Positionen zu Kapitalanlagen und anderen Assets in der Konsolidierung unter IFRS oder Solvency II. Das Kapitalanlageergebnis des konsolidierten Abschlusses des Berichtsjahres betrug 4.210 (4.326) Mio. EUR und liegt unter dem Vorjahresniveau. Die annualisierte Kapitalanlagerendite des selbst verwalteten Kapitalanlagebestandes sank auf 3,2 (3,5) %.

#### AUFWENDUNGEN UND ERTRÄGE

In TEUR	2020	2019
Ordentliche Kapitalanlageerträge	3.344.419	3.510.213
Immobilien (außer zur Eigennutzung)	253.128	250.831
Anteile an verbundenen Unternehmen, einschließlich Beteiligungen	379.259	343.535
Aktien	16.928	23.245
Anleihen	2.378.460	2.558.893
Organismen für gemeinsame Anlagen	110.756	130.376
Derivate (Saldo)	14.380	17.129
Einlagen außer Zahlungsmitteläquivalenten	38.247	60.396
Sonstige ordentliche Kapitalanlageerträge	153.262	125.808
Realisiertes Ergebnis aus dem Abgang von Kapitalanlagen	1.200.954	927.366
Zu-/Abschreibungen auf Kapitalanlagen	-334.371	-171.561
Unrealisiertes Ergebnis aus Kapitalanlagen	77.150	141.561
Immobilien (außer zur Eigennutzung)	—	—
Anteile an verbundenen Unternehmen, einschließlich Beteiligungen	—	—
Aktien	1.712	29.916
Anleihen	9.089	5.501
Organismen für gemeinsame Anlagen	4.793	10.199
Derivate (Saldo)	60.905	102.359
Einlagen außer Zahlungsmitteläquivalenten	27	—
Sonstiges unrealisiertes Ergebnis aus Kapitalanlagen	624	-6.415
Sonstige Kapitalanlageaufwendungen	-288.678	-257.037
<b>Ergebnis aus selbst verwalteten Kapitalanlagen</b>	<b>3.999.475</b>	<b>4.132.541</b>
Depotzinsergebnis	209.879	189.697
Ergebnis aus Investmentverträgen	254	3.279
<b>Gesamt</b>	<b>4.209.607</b>	<b>4.325.517</b>

### Angaben zu Verbriefungen

Die HDI Gruppe hält zum Stichtag 31. Dezember 2020 gemäß Klassifikation der Vermögenswerte nach dem Complementary Identification Code (CIC) einen Bestand an Verbriefungen von 2.024.568 TEUR nach Solvency II.

## A.4 Entwicklung sonstiger Tätigkeiten

### Übriges Ergebnis

Im übrigen Ergebnis wird dargelegt, welche sonstigen wesentlichen Einnahmen und Aufwendungen im Berichtszeitraum angefallen sind. In der nachfolgenden Tabelle ist zu diesem Zweck das übrige Ergebnis, wie dies im Konzernabschluss der HDI Gruppe ausgewiesen ist, dargestellt.

Versicherungsverträge, die zwar dem nach IFRS 4 geforderten signifikanten Risikotransfer an den Rückversicherer genügen, jedoch den nach US GAAP geforderten Risikotransfer nicht erfüllen, werden unter Anwendung der „Deposit Accounting“-Methode bilanziert und aus der versicherungstechnischen Rechnung eliminiert. Das aus die-

sen Verträgen vereinbarte Entgelt für die Risikoübertragung wird im Gewinn oder Verlust (Position: übriges Ergebnis) ausgewiesen.

Das übrige Ergebnis enthält im Allgemeinen keine Personalaufwendungen unserer Versicherungsgesellschaften, sofern diese Aufwendungen über die Kostenträgerrechnung entsprechend den Funktionsbereichen zugeordnet und in die Aufwendungen für Kapitalanlagen, die Aufwendungen für Versicherungsleistungen sowie die Abschluss- und Verwaltungsaufwendungen verteilt werden. Dies gilt analog auch für Abschreibungen und Wertberichtigungen der immateriellen bzw. sonstigen Vermögenswerte bei unseren Versicherungsunternehmen.

**ZUSAMMENSETZUNG ÜBRIGES ERGEBNIS**

In TEUR	2020	2019
<b>Sonstige Erträge</b>		
Währungskursgewinne	519.415	192.668
Erträge aus Dienstleistungen, Mieten und Provisionen	344.062	340.859
Wertaufholungen auf abgeschriebene Forderungen	24.127	28.659
Erträge aus Deposit Accounting	353.224	299.526
Erträge aus dem Abgang von Sachanlagevermögen	11.426	1.035
Erträge aus der Auflösung sonstiger nicht technischer Rückstellungen	41.357	69.696
Zinserträge	94.498	56.808
Übrige Erträge	44.772	121.874
<b>Gesamt</b>	<b>1.432.881</b>	<b>1.111.125</b>
<b>Sonstige Aufwendungen</b>		
Währungskursverluste	329.645	190.346
Sonstige Zinsaufwendungen	66.167	70.218
Abschreibungen und Wertberichtigungen	60.517	61.390
Aufwendungen für das Unternehmen als Ganzes	340.326	370.626
Personalaufwendungen	20.672	30.568
Aufwendungen für Dienstleistungen und Provisionen	172.912	170.810
Aufwendungen aus Deposit Accounting	9.973	3.832
Verluste aus dem Abgang von übrigen materiellen Vermögensgegenständen	638	203
Sonstige Steuern	69.373	83.398
Zuführung zu Restrukturierungsrückstellungen	762	2.448
Übrige Aufwendungen	143.636	199.505
<b>Gesamt</b>	<b>1.214.619</b>	<b>1.183.343</b>
<b>Übriges Ergebnis</b>	<b>218.262</b>	<b>-72.218</b>

**Leasing**

**Leasingnehmer**

Der Konzern mietet an vielen Standorten verschiedene Büroflächen, technische Anlagen und Büroausstattung. Weiterhin besteht ein langfristiger Grundstückspachtvertrag im Rahmen von fremdgenutztem Grundbesitz.

In der Bilanz wurden zum 31. Dezember 2020 folgende Nutzungsrechte im Zusammenhang mit Leasingverhältnissen erfasst:

**ENTWICKLUNG DER NUTZUNGSRECHTE**

In TEUR	Buchwert zum 31.12.2020	Buchwert zum 1.1.2020
Eigengenutzter Grundbesitz	306.858	264.918
Infrastrukturinvestments	30.828	27.484
Fremdgenutzter Grundbesitz	34.727	70.746
Betriebs- und Geschäftsausstattung	2.695	1.275
Sonstige Nutzungsrechte	4.290	2.680
<b>Gesamt</b>	<b>379.398</b>	<b>367.103</b>

**ENTWICKLUNG DER LEASINGVERBINDLICHKEITEN**

In TEUR	2020
Buchwert zum 1.1.2020	385.283
<b>Buchwert zum 31.12.2020</b>	<b>382.169</b>

**FÄLLIGKEIT DER LEASINGVERBINDLICHKEITEN**

In TEUR	2020
Unter 1 Jahr	83.473
1 Jahr und länger	298.696
<b>Gesamt</b>	<b>382.169</b>

## Leasinggeber

Der Gesamtbetrag aus der Tätigkeit als Leasinggeber beläuft sich im Jahr 2020 auf 199.539 TEUR und in den folgenden Jahren auf insgesamt 915.663 TEUR. Diese Einnahmen sind zu einem überwiegenden Anteil der Vermietungstätigkeit im Zusammenhang mit Immobilien zuzuordnen.

### HDI GRUPPE ALS LEASINGGEBER

In TEUR	2020	Nachfolgend
Operatives Leasing	199.539	915.663
Finanzierungs-Leasing	–	–
<b>Gesamt</b>	<b>199.539</b>	<b>915.663</b>

Die vorgenannten Einnahmen aus Leasinggeschäften resultieren im Wesentlichen aus der Vermietung von Objekten durch Immobilien-gesellschaften im Segment Schaden-Rückversicherung wie auch aus der Vermietung von Immobilien in Deutschland durch Erstversicherungsunternehmen (vorwiegend im Geschäftsbereich Privat- und Firmenversicherung Deutschland – Leben).

In den Leasingvereinbarungen, in denen Unternehmen der HDI Gruppe als Vertragspartner Leasinggeber sind, sind alle erforderlichen Bedingungen dargelegt, insbesondere die Höhe der Leasingzahlungen, der Startzeitpunkt und die Dauer der Vereinbarung, etwaige Bestimmungen bezüglich einer Sicherheitsleistung und Bedingungen für deren Rückgabe, etwaige Verlängerungen sowie die Art des Vermögenswerts.

Es bestehen derzeit keine Finanzierungs-Leasing-Vereinbarungen.

## A.5 Sonstige Angaben

### Gruppeninterne Transaktionen

Die Unternehmen der HDI Gruppe stehen untereinander in Geschäftsbeziehungen. Diese werden als gruppeninterne Transaktionen bezeichnet. Sie umfassen alle Transaktionen, bei denen ein Unternehmen der Gruppe von einem anderen Unternehmen der Gruppe direkt oder indirekt die Erfüllung einer Verpflichtung übernimmt. Um eine gruppeninterne Transaktion handelt es sich dabei unabhängig davon, ob die Transaktion vertraglich dokumentiert ist und ebenso unabhängig davon ist, ob der Transaktion tatsächliche Finanzströme zugrunde liegen. Das Risikomanagement betrachtet Transaktionen dieser Art aus drei Gründen: Sie können Auswirkungen auf (1) das Risikoprofil, (2) die Vermögens-, Finanz- und Ertragslage und (3) das Governance-System haben.

Im Rahmen der Erfassung werden die gruppeninternen Transaktionen in die folgenden vier Gruppen eingeteilt:

- Eigenkapitaltransaktionen, Übertragung von Schulden und Vermögenswerten
- Derivate
- Interne Rückversicherung – diese Position ist aufgrund von Rückversicherungsbeziehungen zwischen Tochtergesellschaften aus dem Erstversicherungsbereich und unseren Rückversicherungsgesellschaften am bedeutendsten

- Kostenteilung, Eventualverbindlichkeiten, außerbilanzielle Posten und andere gruppeninterne Transaktionen

Maßgeblich für die gruppenweite Erhebung ist ein mit der Aufsicht abgestimmter Schwellenwert. Dieser beträgt derzeit 5 % des kleinsten Solo-SCRs der an einer Transaktion beteiligten Gruppenunternehmen. Zur Operationalisierung der internen Melderegulungen wird der betreffende kleinste Solo-SCR-Wert für sechs Teilgruppen ermittelt und mit nach unten gerundeten internen Schwellenwerten versehen. Damit ist sichergestellt, dass dem Risikomanagement der Gruppe in einem jährlichen Turnus alle relevanten Transaktionen gemeldet werden.

Insgesamt werden im Zuge der Konsolidierung zwischen den Geschäftsbereichen – wie im Jahresabschluss ausgewiesen – interne Beziehungen in Höhe von 10.731 Mio. EUR auf der Aktivseite und –10.787 Mio. EUR auf der Passivseite eliminiert.

### Wesentliche Geschäftsvorfälle oder sonstige Ereignisse

Wie in Kapitel A.1 erläutert, stellt der Talanx Konzern den Risikokern der HDI Gruppe dar. Im Jahr 2020 gab es keine wesentlichen Geschäftsvorfälle, die diese Struktur verändert hätten.

Im Folgenden werden der besseren Verständlichkeit halber alle wesentlichen Geschäftsvorfälle oder sonstigen Ereignisse im Berichtszeitraum, die sich erheblich auf die gesamte Unternehmensgruppe ausgewirkt haben, unter der Bezeichnung Talanx Konzern bzw. Talanx Gruppe aufgelistet.

Die Talanx AG beabsichtigt, die Notierung der Talanx Aktie an der Börse in Warschau einzustellen. In diesem Zusammenhang wird der Haftpflichtverband der Deutschen Industrie Versicherungsverein auf Gegenseitigkeit („HDI V.a.G.“) den Aktionären der Talanx AG, die ihre Aktien über die Nationale Wertpapier-Verwahrstelle in Polen halten, ein öffentliches Angebot zum Erwerb ihrer Aktien machen. Das Angebot gegen Barzahlung in Höhe von 138,74 PLN (30,92 EUR) je Aktie beschränkt sich auf rund 77.000 Aktien. Es hat damit ein Gesamtvolumen von bis zu 10,5 Mio. PLN (2,4 Mio. EUR).

Die Deutsche Bank und Talanx haben eine langlaufende Partnerschaft zum Vertrieb von Versicherungsprodukten geschlossen. Privatkunden von Deutscher Bank, Postbank und BHW Bausparkasse können ab dem Jahr 2023 ihre Konsumenten- und Hypothekenkredite exklusiv bei der Talanx Gruppe absichern. Die entsprechende Vereinbarung von Deutscher Bank und Talanx Gruppe, die bereits seit 1998 mit der Marke PB Versicherungen exklusiver Partner der Postbank und BHW ist, wird zum 1. Januar 2023 wirksam und läuft über zehn Jahre.

Im besten gegenseitigen Einvernehmen hat Sven Fokkema, im Vorstand der Talanx AG verantwortlich für den Geschäftsbereich Privat- und Firmenversicherung International, das Unternehmen zum 31. Dezember 2020 verlassen. Sven Fokkema wird sich neuen beruflichen Herausforderungen außerhalb der Talanx Gruppe stellen. Zu seinem Nachfolger hat der Aufsichtsrat der Talanx AG Dr. Wilm Langenbach berufen. Er trat seine Position am 1. Dezember 2020 an.

Die Talanx Gruppe hat mit einem arrondierenden Zukauf ihre Präsenz in Italien gestärkt. Die HDI Assicurazioni, eine Tochter der HDI International AG beziehungsweise des Geschäftsbereichs Privat- und Firmenversicherung International der Talanx Gruppe, hat 100 % der Anteile des italienischen Sachversicherers Amissima Assicurazioni von Amissima Holdings gekauft (indirekt im Besitz von Investmentfonds, die von Tochtergesellschaften von Apollo Global Management, Inc. verwaltet werden). Die Transaktion soll ab 2022 zu einer Verbesserung des Gewinns je Aktie sowie der Eigenkapitalrendite der Gruppe führen.

Die Talanx Gruppe hat zum zweiten Mal im Geschäftsjahr 2020 in schnelles Internet in Frankreich investiert. Sie beteiligt sich mit über 60 Mio. EUR an einer internationalen Fremdkapitalfinanzierung. Im Rahmen dieses Projektes sollen in den nächsten vier Jahren ca. 2 Millionen Glasfaser(FTTH)-Anschlüsse realisiert werden. Bereits im April hat die Talanx Gruppe den Ausbau von schnellem Internet in Frankreich durch eine Investition von 200 Mio. EUR unterstützt und sich an einer 2,1 Mrd. EUR umfassenden internationalen Fremdkapitalfinanzierung beteiligt.

Die Talanx Gruppe will ihre nachhaltige Investmentstrategie weiter ausbauen. Mit einer kreditversicherten Projektanleihe in Höhe von 250 Mio. EUR hat sie zwei spanische Solarprojekte mit je 50 MW Kapazität finanziert; die Anlagen versorgen in der Region Castilla-La Mancha 52.000 Haushalte mit regenerativem Strom und führen damit zu jährlichen Emissionseinsparungen von fast 63.000 Tonnen CO<sub>2</sub>.

Nach mehr als 14 Jahren als Finanzvorstand ist Dr. Immo Querner (57) in bestem gegenseitigen Einvernehmen zum 31. August 2020 aus den Vorständen der Talanx AG und des HDI V.a.G. ausgeschieden. Als Nachfolger haben die Aufsichtsräte Dr. Jan Wicke (51) berufen. Er ist seit 2014 im Vorstand der Talanx AG für den Geschäftsbereich Privat- und Firmenversicherung Deutschland verantwortlich und hat diesen erfolgreich neu positioniert. Ihm folgt mit Dr. Christopher Lohmann (51) ein ebenso erfahrener wie anerkannter Versicherungsmanager. Er war zuvor Vorstandsvorsitzender der Gothaer Allgemeine Versicherung AG und Mitglied des Konzernvorstands der Gothaer-Versicherungsgruppe.

Die Talanx Gruppe hat sich als Co-Investor indirekt beim Oldenburger Versorgungsunternehmen EWE beteiligt. Der Versicherungskonzern aus Hannover hat sich im Rahmen der Beteiligung des europäischen Infrastruktur-Investors Ardian mit einem dreistelligen Millionenbetrag engagiert. Damit setzt der Talanx Konzern den Ausbau seiner Infrastruktur-Investments konsequent fort.

Die Talanx Gruppe hat einen weiteren Solarpark in Spanien gekauft. Verkäufer ist die BayWa r.e. renewable energy GmbH, ein Unternehmen der BayWa Gruppe. Der Solarpark zählt zu den ersten Sonnenkraft-Anlagen in Europa, die komplett ohne Einspeiseförderung auskommen. Die Talanx setzt mit diesem Engagement ihre Investitionen in alternative Assets kontinuierlich fort, um das Anlageportfolio auch im Hinblick auf die Nachhaltigkeitsstrategie weiter zu diversifizieren.

### **Wesentliche Transaktionen mit Anteilseignern, Personen, die maßgeblichen Einfluss auf das Unternehmen ausüben, und Mitgliedern des Verwaltungs-, Management- oder Aufsichtsorgans**

Das oberste Mutterunternehmen der Gruppe firmiert in der Rechtsform eines Versicherungsvereins auf Gegenseitigkeit. Mitglied kann nur werden, wer ein Versicherungsverhältnis mit dem Verein begründet. Der Einfluss auf das Unternehmen bestimmt sich nach den satzungsmäßigen Rechten, die mit der Mitgliedschaft verbunden sind.

Im Berichtszeitraum fanden keine wesentlichen Transaktionen mit Anteilseignern, Personen, die maßgeblichen Einfluss auf das Unternehmen ausüben, und Mitgliedern des Verwaltungs-, Management- oder Aufsichtsorgans außerhalb des normalen Geschäftsbetriebs oder zu nicht marktüblichen Konditionen statt.

## B. Governance- System

### B.1 Allgemeine Angaben zum Governance-System

Der verhältnismäßig positive Geschäftsverlauf während der Corona-Pandemie sowie der angemessene Umgang mit den hieraus verursachten Unsicherheiten haben die Robustheit unseres Governance-Systems erfolgreich unter Beweis gestellt. Vor diesem Hintergrund ergeben sich keine Änderungserfordernisse für unser Governance-System.

#### Struktur der Geschäftsorganisation

An der Spitze der Gruppe steht der HDI Haftpflichtverband der Deutschen Industrie V. a. G. (HDI V. a. G.), ein seit über 110 Jahren bestehender Versicherungsverein auf Gegenseitigkeit. Der HDI V. a. G. bildet über seine Mitgliedervertretungen und die in der HDI Global SE eingebundenen Beiräte die Schnittstelle zwischen Industrie und Wirtschaft auf der einen Seite und dem operativen Versicherungsgeschäft der HDI Gruppe auf der anderen Seite.

Als dauerhaft absoluter strategischer Mehrheitsaktionär der börsennotierten Finanz- und Managementholding Talanx AG betreibt der HDI V. a. G. eine eigenständige, auf Sicherung und Wertsteigerung ausgerichtete Geschäftspolitik, die eine langfristige, am Interesse aller Stakeholder ausgerichtete Strategie des Talanx Konzerns sicherstellt. Der Verein strebt an, durch laufende Gewinnthesaurierung genügend Mittel anzusammeln, um die Unabhängigkeit der Talanx AG durch die Teilnahme an erforderlichen Kapitalerhöhungen auch zukünftig sicherstellen zu können.

In der Erstversicherung agieren wir mit den drei spartenübergreifend ausgerichteten Geschäftsbereichen Industrieversicherung, Privat- und Firmenversicherung Deutschland – mit den Segmenten Schaden/Unfallversicherung und Lebensversicherung – sowie Privat- und Firmenversicherung International. Für jeden dieser Geschäftsbereiche zeichnet jeweils ein Vorstandsmitglied verantwortlich. Die Industrieversicherung ist weltweit präsent. Sie ist so weit wie möglich unabhängig von Drittgesellschaften und daher in der Lage, internationale Konsortien durch die eigenen Gesellschaften zu führen. Im Geschäftsbereich Privat- und Firmenversicherung Deutschland sind die Gesellschaften mit Versicherungsangeboten für inländische Privatkunden und kleine und mittlere Unternehmen zusammengefasst. Der Ge-

schäftsbereich Privat- und Firmenversicherung International fokussiert hauptsächlich auf die strategischen Kernmärkte Lateinamerika sowie Mittel- und Osteuropa inklusive der Türkei.

Zum Geschäftsbereich Rückversicherung gehören die Geschäftsbereiche Schaden- und Personen-Rückversicherung; sie werden durch die Hannover Rück SE getragen. Die Zielmärkte der Schaden-Rückversicherung sind Kontinentaleuropa und Nordamerika; sie betreibt außerdem diverse Sparten der Globalen Rückversicherung. Die Personen-Rückversicherung ist gegliedert in Financial Solutions sowie Risk Solutions mit den Zweigen Longevity Solutions, Mortality und Morbidity.

Zum Segment Konzernfunktionen zählen wir den HDI V. a. G. und die Talanx AG. Seit Januar 2019 hat die Talanx AG eine Rückversicherungslizenz und betreibt auch operative Geschäftstätigkeiten. Zum Segment gehören außerdem die internen Dienstleistungsgesellschaften, ferner der Rückversicherungsmakler Talanx Reinsurance Broker, die HDI Reinsurance (Ireland) SE (vormals Talanx Reinsurance (Ireland) SE) und Dienstleistungen im Bereich Finanzen; die Ampega Asset Management GmbH (vormals Talanx Asset Management GmbH), die Ampega Investment GmbH und die Ampega Real Estate GmbH (vormals Talanx Immobilien Management GmbH) betreuen vor allem die Kapitalanlagen des Konzerns.

#### Aufgaben und Zuständigkeiten

##### Vorstand, Aufsichtsrat und Hauptversammlung

Der HDI V. a. G. versteht unter einer guten Corporate Governance eine verantwortungsvolle, auf nachhaltige Wertschöpfung ausgerichtete Unternehmensführung und -kontrolle. Dabei wollen wir insbesondere das Vertrauen unserer Geschäftspartner und Mitarbeiter sowie der Öffentlichkeit weiter fördern. Daneben sind eine effiziente Arbeit in Vorstand und Aufsichtsrat, eine gute Zusammenarbeit zwischen diesen Organen und mit den Mitarbeitern der Unternehmensgruppe sowie eine offene und transparente Unternehmenskommunikation für uns von hoher Bedeutung. Es ist unser Anspruch, sowohl bei strategischen Überlegungen als auch im Tagesgeschäft stets höchste ethische und rechtliche Standards zugrunde zu legen.

Der HDI V. a. G. hat drei Organe: Vorstand, Aufsichtsrat und Hauptversammlung. Die Aufgaben und Befugnisse dieser Organe ergeben sich

aus dem Gesetz, der Satzung der Gesellschaft sowie den Geschäftsordnungen für Vorstand und Aufsichtsrat.

### Vorstand

Der Vorstand leitet die Gesellschaft in eigener Verantwortung und legt Ziele und die Strategie fest. Nach § 7 Absatz 1 der Satzung besteht der Vorstand aus mindestens zwei Personen. Im Übrigen bestimmt der Aufsichtsrat die Zahl der Mitglieder. Der Vorstand des HDI V.a.G. bestand zum 31. Dezember 2020 aus drei Personen.

Eine vom Aufsichtsrat erlassene Geschäftsordnung regelt die Arbeitsweise des Vorstands. Sie legt die Ressortzuständigkeiten der einzelnen Vorstandsmitglieder fest. Jedes Vorstandsmitglied führt im Rahmen der Beschlüsse des Gesamtvorstands das ihm zugewiesene Ressort in eigener Verantwortung. Ferner regelt die Geschäftsordnung die dem Gesamtvorstand vorbehaltenen Angelegenheiten sowie die erforderlichen Beschlussmehrheiten. Der Gesamtvorstand entscheidet in allen Fällen, in denen nach Gesetz, Satzung oder der Geschäftsordnung des Vorstands eine Beschlussfassung durch den Gesamtvorstand vorgeschrieben ist. Vorstandssitzungen finden mindestens einmal im Monat statt.

Der Vorstand berichtet dem Aufsichtsrat regelmäßig, zeitnah und umfassend über die Geschäftsentwicklung, die Finanz- und Ertragslage, die Planung und Zielerreichung sowie die bestehenden Chancen und Risiken. Der Aufsichtsrat hat die Informations- und Berichtspflichten des Vorstands in einer Informationsordnung für den Aufsichtsrat näher festgelegt. Entscheidungsnotwendige Unterlagen, insbesondere der Einzelabschluss, der Konzernabschluss und die Berichte der Wirtschaftsprüfer, werden den Mitgliedern des Aufsichtsrats nach Aufstellung unverzüglich zugeleitet.

Bestimmte Vorstandsentscheidungen von besonderem Gewicht bedürfen der Zustimmung des Aufsichtsrats. Einige dieser Zustimmungsvorbehalte sind gesetzlich, andere sind in der Geschäftsordnung des Vorstands geregelt. So bedürfen u. a. folgende Maßnahmen und Geschäfte der vorherigen Zustimmung des Aufsichtsrats:

- die Verabschiedung der strategischen Grundsätze und Zielsetzungen für die Gesellschaft und den Konzern
- die Verabschiedung der Jahresplanung der Gesellschaft und des Konzerns
- die Aufgabe des Betriebs des Industrieversicherungsgeschäfts
- der Abschluss, die Änderung und Beendigung von Unternehmensverträgen
- der Erwerb und die Veräußerung von Unternehmensteilen ab einer bestimmten Größenordnung

### Aufsichtsrat

Der Aufsichtsrat berät und überwacht die Geschäftsführung der Gesellschaft. Daneben ist er insbesondere für die Bestellung und die Dienstverträge der Vorstandsmitglieder und die Prüfung des Jahresabschlusses zuständig. Der Vorsitzende des Aufsichtsrats steht mit dem Vorsitzenden des Vorstands in ständigem Kontakt, um mit ihm die Strategie, die Geschäftsentwicklung und das Risikomanagement des Unternehmens zu erörtern. Der Aufsichtsrat hat sich für seine Arbeit eine Geschäftsordnung gegeben, die u. a. die Mitgliedschaft im Aufsichtsrat und dessen innere Ordnung behandelt sowie Regelungen für von diesem gebildete Ausschüsse enthält. Der Aufsichtsrat besteht aus sechs von der Hauptversammlung zu wählenden Mitgliedern.

Der Aufsichtsrat tritt regelmäßig, mindestens einmal pro Quartal, zu ordentlichen Sitzungen zusammen. Nach Bedarf werden darüber hinaus außerordentliche Sitzungen anberaumt. Der Ausschuss für Vorstandsangelegenheiten hält ebenfalls regelmäßig Sitzungen ab.

Der Aufsichtsrat ist beschlussfähig, wenn mindestens die Hälfte der Mitglieder, aus denen er insgesamt zu bestehen hat, an der Beschlussfassung teilnimmt. Er trifft alle Entscheidungen mit einfacher Mehrheit, soweit nicht gesetzlich eine andere Mehrheit zwingend vorgeschrieben ist. Ergibt eine Abstimmung Stimmgleichheit, so ergibt die Stimme des Vorsitzenden den Ausschlag.

Der Aufsichtsrat hat einen Ausschuss für Vorstandsangelegenheiten gebildet. Weitere Ausschüsse können bei Bedarf eingerichtet werden. Der Ausschuss für Vorstandsangelegenheiten bereitet die Personalentscheidungen für den Aufsichtsrat vor und beschließt anstelle des Aufsichtsrats über Inhalt, Abschluss, Änderung und Beendigung der Dienstverträge mit den Mitgliedern des Vorstands mit Ausnahme der vergütungsrelevanten Inhalte sowie über deren Durchführung. Er ist zuständig für die Gewährung von Darlehen an den in §§ 89, 115 AktG genannten Personenkreis sowie an Mitgliedergruppenvertreter, für die Einwilligung zu anderen Tätigkeiten eines Vorstandsmitglieds nach § 88 AktG und für die Zustimmung zu Verträgen mit Aufsichtsratsmitgliedern nach § 114 AktG. Er nimmt anstelle des Aufsichtsrats die Befugnisse aus § 112 AktG wahr und sorgt gemeinsam mit dem Vorstand für eine langfristige Nachfolgeplanung.

### Hauptversammlung

In der Hauptversammlung üben die Mitglieder ihre Rechte aus. Das Stimmrecht in der Hauptversammlung bestimmt sich nach dem Anteil an dem Gesamtbeitrag der Mitglieder des HDI V.a.G. aus dem direkt abgeschlossenen Geschäft im abgelaufenen Geschäftsjahr.

Die Hauptversammlung wählt die Aufsichtsratsmitglieder der Anteilseigner und beschließt über die Entlastung des Vorstands und des Aufsichtsrats. Sie entscheidet über die Verwendung des Bilanzgewinns, über Kapitalmaßnahmen und die Zustimmung zu Unternehmensverträgen, ferner über die Vergütung des Aufsichtsrats und über Satzungsänderungen der Gesellschaft. Jedes Jahr findet eine ordentliche Hauptversammlung statt, in der Vorstand und Aufsichtsrat Rechenschaft über das abgelaufene Geschäftsjahr ablegen. Für besondere Fälle kann eine außerordentliche Hauptversammlung einberufen werden.

### Schlüsselfunktionen

Die Anforderungen an die Geschäftsorganisation nach dem Versicherungsaufsichtsrecht sehen vor, dass alle Versicherungs- und Rückversicherungsunternehmen über ein wirksames System verfügen, das „ein solides und vorsichtiges Management des Geschäftes“ sicherstellt. Aus diesem Grund wurden in der HDI Gruppe die folgenden vier Schlüsselfunktionen etabliert: Unabhängige Risikocontrollingfunktion (Risikomanagementfunktion), Compliance-Funktion, Revisionsfunktion und Versicherungsmathematische Funktion. Die Vorstände des HDI V.a.G. und der Talanx AG haben zu diesem Zweck die entsprechenden Grundsätze, Aufgaben und Prozesse sowie Berichtspflichten in einem Grundsatzpapier für die einzelnen Schlüsselfunktionen festgelegt und beschlossen.

Durch organisatorische Vorkehrungen ist sichergestellt, dass von den Inhabern der Schlüsselfunktionen keine weiteren unvereinbaren Tätigkeiten ausgeübt werden.

Personen, die als Inhaber einer Schlüsselfunktion anzusehen sind, unterliegen, ebenso wie Vorstand und Aufsichtsrat, speziellen Anforderungen an die fachliche Qualifikation und persönliche Zuverlässigkeit. Nähere Ausführungen hierzu finden sich im Kapitel B.2.

### Unabhängige Risikocontrollingfunktion

Die unabhängige Risikocontrollingfunktion (Risikomanagementfunktion) meldet dem Vorstand jene Risiken, die als möglicherweise materiell einzustufen sind und unterstützt ihn bei der Wahrnehmung seiner Aufgaben im Rahmen der Gesamtverantwortung für das Risikomanagement. Zu diesem Zweck identifiziert und evaluiert die Risikomanagementfunktion kontinuierlich auf Basis der Risikostrategie potenziell relevant einzustufende Risiken, definiert vom Vorstand zu verabschiedende Risikolimits und aggregiert die identifizierten Risiken zum Zwecke der Berichterstattung. Sie soll ferner dem Vorstand eigeninitiativ oder auf Anforderung über andere spezifische Risiken berichten. Die Risikomanagementfunktion ist zudem für die Weiterentwicklung und die Anwendung des internen Gruppenmodells zuständig.

Weitere Ausführungen zur unabhängigen Risikocontrollingfunktion finden sich im Kapitel B.3.

### Compliance-Funktion

Die Compliance-Funktion wirkt auf die Einhaltung der für die Konzerngesellschaften geltenden gesetzlichen und regulatorischen Regelungen sowie der selbstgesetzten Regeln durch Mitarbeiter und Organmitglieder hin und überwacht deren Einhaltung. Sie ist ein integraler Bestandteil des Governance-Systems und des internen Kontrollsystems des Konzerns. Sie wird durch den Chief Compliance Officer der Gruppe geleitet. Die Compliance-Funktion erstellt jährlich einen Compliance-Plan, in dem ihre für das Geschäftsjahr geplanten Aufgaben und Tätigkeiten im Einzelnen dargelegt werden.

Weitere Ausführungen zur Compliance-Funktion finden sich im Kapitel B.4.

### Revisionsfunktion

Die Revisionsfunktion wird durch prüfende, beurteilende und beratende Tätigkeiten ausgeübt und die Unternehmensleitung dadurch bei der Wahrnehmung ihrer Überwachungsfunktion unterstützt. Das Prüfgebiet der Konzern-Revision erstreckt sich dabei auf sämtliche Aktivitäten und Prozesse des Governance-Systems. Die Tätigkeiten der Konzern-Revision basieren auf einem umfassenden und von ihr jährlich fortzuschreibenden risikoorientierten Prüfungsplan. Als Stabsstelle ist die Konzern-Revision vom laufenden Arbeitsprozess losgelöst, unabhängig und organisatorisch selbstständig. Die Prozessunabhängigkeit der Konzern-Revision ist dadurch gewährleistet, dass ihr funktional keine Linienaufgaben übertragen werden. Eine schriftlich fixierte Ordnung hinsichtlich der Aufgabenstellung, Befugnisse und Verantwortung der Konzern-Revision ist in Form einer „Geschäftsordnung der Konzern-Revision“ festgelegt.

Weitere Ausführungen zur Revisionsfunktion finden sich im Kapitel B.5.

### Versicherungsmathematische Funktion

Die Versicherungsmathematische Funktion der HDI Gruppe koordiniert die Tätigkeiten rund um die Bewertung der versicherungstechnischen Rückstellungen für Zwecke von Solvency II und überwacht den Prozess ihrer Berechnung. Dies umfasst auch die Vorgabe fachlich konsistenter Mindeststandards für Methoden, Modelle und Datenqualität auf Ebene der Gruppe. Daneben unterrichtet und berät die Versicherungsmathematische Funktion den Vorstand aus Perspektive der Gesamtgruppe zur Reservesituation, Zeichnungs- und Annahmepolitik sowie zur Angemessenheit der Rückversicherungsvereinbarungen. Die Versicherungsmathematische Funktion unterstützt zudem die Risikomanagementfunktion bei ihren Aufgaben, insbesondere auch in Fragen des internen Modells, bei der unternehmenseigenen Risiko- und Solvabilitätsbeurteilung (ORSA) und stellt aktuarielle Expertise zur Verfügung.

Weitere Ausführungen zur Versicherungsmathematischen Funktion finden sich im Kapitel B.6.

### Wesentliche Änderungen der Geschäftsorganisation

Es wurden im Berichtszeitraum keine wesentlichen Änderungen am Governance-System vorgenommen.

### Angaben zur Vergütungspolitik und zu Vergütungspraktiken

Der allgemeine Rahmen der Vergütungspolitik und die Grundzüge der Vergütungsstruktur und -regelungen sind in der Vergütungsrichtlinie der HDI Gruppe festgelegt. Der Geltungsbereich der Richtlinie erstreckt sich auf die HDI Gruppe im In- und Ausland und umfasst auch den Vorstand und Aufsichtsrat des HDI V.a.G. und der Talanx AG sowie die Schlüsselfunktionsinhaber der Gruppe.

### Vergütungspolitik

Die Vergütungspolitik orientiert sich am Ziel einer nachhaltigen Wertentwicklung der Gruppe. Die Vergütungsregelungen in der Gruppe sollen marktgerecht und wettbewerbsfähig sein. In die Ausgestaltung fließt die Geschäftsentwicklung der Gruppe und des jeweiligen Geschäftsbereichs unter Berücksichtigung von Nachhaltigkeit und Wettbewerbsumfeld ein. Das Vergütungssystem steht im Einklang mit der Geschäfts- und Risikomanagement-Strategie, der internen Organisationsstruktur, dem Risikoprofil sowie den Gruppen- und Geschäftsbereichszielen der HDI Gruppe. Die Vergütungsstrukturen sind generell so ausgestaltet, dass eine unangemessene Risikobereitschaft verhindert wird. Durch Auswahl der Zielkriterien des variablen Vergütungssystems und höhenmäßige Begrenzung der variablen Vergütungsbestandteile wird sichergestellt, dass es keine unangemessenen Leistungsanreize gibt, die das Eingehen unkalkulierbarer Risiken fördern könnten. Teile der variablen Vergütung sind in der Regel zeitlich aufgeschoben, sodass sich die Höhe der Vergütung auch an der Nachhaltigkeit geschäftlicher Erfolge orientiert.

Für die Umsetzung der Vergütungspolitik und die angemessene Ausgestaltung der Vergütungsregelungen sind die Gruppengesellschaften im In- und Ausland verantwortlich, und zwar für die Ausgestaltung der Vergütung für Geschäftsleiter der jeweilige Aufsichtsrat und für die Ausgestaltung der Vergütung für die Mitarbeiter die jeweilige Geschäftsleitung der Gesellschaft unter Einbindung der jeweiligen Personalfunktion.



## Vergütungsstruktur und Vergütungspraktiken

### Vergütung des Managements und der Schlüsselfunktionen

Die Vergütung der Vorstandsmitglieder, Schlüsselfunktionsinhaber und der Mitglieder des oberen Managements besteht in der Regel aus den folgenden Komponenten:

- **Jährliche Festvergütung:** Die Festvergütung orientiert sich insbesondere an dem Aufgabenspektrum, der Verantwortungsstufe und der Berufserfahrung
- **Variable Vergütung:** Die variable Vergütung ist so konzipiert, dass sie in unterschiedlichen Ergebnisszenarien und einem sich verändernden Geschäftsumfeld eine nachhaltige Geschäftsentwicklung unterstützt. Ihre Höhe ist an die Erreichung der jeweiligen Ziele des Konzerns bzw. Geschäftsbereichs sowie der individuellen Ziele gekoppelt
- **Altersversorgung:** Im Rahmen der Altersversorgung werden grundsätzlich Zusagen gewährt, die auf einem beitragsorientierten Modell („Defined Contribution“) beruhen. Teilweise bestehen bei Vorstandsmitgliedern noch Zusagen auf ein jährliches Ruhegeld, das sich als Prozentsatz der zuletzt vor dem Ausscheiden gewährten festen pensionsberechtigten Bezüge errechnet („Defined Benefit“). Die Altersversorgungsregelungen im Konzern sind teilweise individuell unterschiedlich und hängen von den lokalen Marktgegebenheiten ab
- **Sonstige, leistungsunabhängige Nebenleistungen (z. B. Versicherungsschutz, Dienstwagen):** Die Nebenleistungen sind individuell unterschiedlich und hängen von den lokalen Marktgegebenheiten ab

Die Jahresvergütung teilt sich in eine Festvergütung und eine variable Vergütung auf, wobei sich letztere bei den Vorstandsmitgliedern aus einer leistungsabhängigen jährlichen Barzahlung, einer sogenannten Bonusbank mit Auszahlung nach drei Jahren sowie einer aktienkursorientierten Vergütung (Share Awards) zusammensetzt (bei Schlüsselfunktionsinhabern und Mitgliedern des oberen Managements nur Barzahlung und Share Awards).

Die Zusammensetzung der variablen Vergütung und die Aufteilung von fixer und variabler Vergütung sind individuell unterschiedlich. Sie variieren je nach Umfang der Verantwortung, die die Mitglieder des obersten und oberen Managements in ihrer jeweiligen Funktion wahrnehmen. Je stärker die Ergebnisse des Konzerns oder eines Geschäftsbereichs beeinflusst werden können, desto höher sind in der Regel der Anteil der variablen Vergütung und die Gewichtung des mittel- bzw. langfristig zurückbehaltenen Leistungsanteils. Die Höhe der variablen Vergütung ist an die Erreichung der jeweiligen Jahres- bzw. Mehrjahresziele der Gruppe bzw. des Geschäftsbereichs sowie der individuellen Ziele gekoppelt und basiert auf einem systematischen Zielvereinbarungsprozess. Dieser sich jährlich wiederholende Prozess führt zu einem klaren Verständnis darüber, was im Interesse einer nachhaltigen Geschäftsentwicklung erwartet wird. Zielvereinbarungen messen quantitative, finanzielle und operative Ergebnisse. Darüber hinaus werden die Entwicklung qualitativer Maßnahmen und Initiativen, die eine nachhaltige Entwicklung der Gruppe fördern, sowie speziell formulierte Verhaltensziele berücksichtigt.

Die in den Dienstverträgen mit Vorstandsmitgliedern enthaltenen Regelungen zur vorzeitigen Beendigung des Dienstvertrags sehen unter bestimmten Voraussetzungen einen Anspruch auf Zahlung eines sogenannten Übergangsgeldes vor, das sich nach dem für das Ruhegehalt erreichten Prozentsatz der Festbezüge errechnet. Es besteht in der Regel eine Wartezeit von acht Jahren. Anderweitige Einkünfte aus selbstständiger und unselbstständiger Arbeit werden bis zur Vollendung des 65. Lebensjahres teilweise auf das Übergangsgeld angerechnet.

### Vergütung des Aufsichtsrats

Die Mitglieder des Aufsichtsrats des HDI V.a.G. und der Talanx AG erhalten jeweils neben dem Ersatz ihrer Auslagen eine feste Jahresvergütung. Die Aufsichtsratsmitglieder der Talanx AG erhalten darüber hinaus eine erfolgsorientierte variable Vergütung, die dem langfristigen Unternehmenserfolg Rechnung trägt. Als variable Vergütung erhält jedes Mitglied des Aufsichtsrats der Talanx AG pro Jahr einen festen Betrag für jede vollständige Million Euro, die das durchschnittliche Konzernergebnis nach Anteilen nicht beherrschender Gesellschafter der letzten drei Geschäftsjahre die Mindestverzinsung gemäß § 113 Absatz 3 AktG übersteigt. Die variable Vergütung ist betragsmäßig nach oben beschränkt. Durch die Bemessung dieser erfolgsorientierten Vergütungskomponente anhand des durchschnittlichen Konzernergebnisses der letzten drei Geschäftsjahre wird die Ausrichtung der variablen Vergütung auf eine nachhaltige Unternehmensentwicklung gewährleistet. Um ihrem erheblichen zusätzlichen Arbeitsaufwand Rechnung zu tragen, erhalten der Vorsitzende und seine Stellvertreter jeweils eine höhere Vergütung als die einfachen Aufsichtsratsmitglieder.

Für die Mitglieder der Aufsichtsratsausschüsse des HDI V.a.G. und der Talanx AG werden zusätzliche feste Vergütungen gezahlt. Den Mitgliedern des Aufsichtsrats wird für die Teilnahme an Sitzungen des Aufsichtsrats und für die Teilnahme an Sitzungen von Ausschüssen des Aufsichtsrats neben dem Ersatz ihrer Auslagen jeweils ein Sitzungsgeld gezahlt.

## B.2 Anforderungen an die fachliche Qualifikation und persönliche Zuverlässigkeit

Das Versicherungsaufsichtsgesetz fordert von allen Personen, die das Unternehmen tatsächlich leiten oder andere Schlüsselaufgaben wahrnehmen, dass sie spezielle Anforderungen an

- die fachliche Qualifikation (Fitness) und
- persönliche Zuverlässigkeit (Properness)

erfüllen.

Die Anforderungen finden sich in detaillierter Form in der im Berichtszeitraum geltenden Fassung der „Rahmenrichtlinie der Gruppe zur Erfüllung der Fit & Proper-Anforderungen“ sowie der Leitlinie „Fachliche und persönliche Anforderungen an die Mitglieder des Aufsichtsrats“, welche regelmäßig überprüft und gegebenenfalls aktualisiert werden. Ziel dieser Dokumente ist es, einen verbindlichen Rahmen für die Umsetzung der Anforderungen an die fachliche Qualifikation und persönliche Zuverlässigkeit („Fit & Proper“-Anforderungen) von Personen zu beschreiben, die in den relevanten Konzerngesellschaften und Einheiten

- das Unternehmen tatsächlich leiten
- andere Schlüsselaufgaben verantworten und
- für Schlüsselaufgaben tätig sind

### Beschreibung der Anforderungen an die fachliche Qualifikation und persönliche Zuverlässigkeit

Der Begriff „Fitness“ (fachliche Qualifikation) erfordert eine der Position angemessene Berufsqualifikation sowie Kenntnisse und Erfahrungen, die für ein solides und vorsichtiges Management und die Erfüllung der Position erforderlich sind. Die Angemessenheit wird nach dem Grundsatz der Proportionalität beurteilt und berücksichtigt die unternehmensindividuellen Risiken sowie die Art und den Umfang des Geschäftsbetriebs.

Die persönliche Zuverlässigkeit braucht nicht positiv nachgewiesen zu werden. Sie wird unterstellt, wenn keine Tatsachen erkennbar sind, die eine Unzuverlässigkeit begründen. Unzuverlässigkeit ist anzunehmen, wenn persönliche Umstände nach allgemeiner Lebenserfahrung die Annahme rechtfertigen, dass diese die sorgfältige und ordnungsgemäße Ausübung der Funktion beeinträchtigen können.

Als Personen in der Gruppe mit Schlüsselaufgaben im Sinne des Versicherungsaufsichtsgesetzes sind anzusehen:

(1) Personen, die das Unternehmen tatsächlich leiten:

- Vorstandsmitglieder und geschäftsführende Mitglieder des Verwaltungsrats
- Geschäftsführer
- Hauptbevollmächtigte einer EU-/EWR-Niederlassung
- Vertreter für Schadenregulierung

(2) Personen, die für Schlüsselaufgaben verantwortlich sind:

- Mitglieder des Aufsichtsrats
- Verantwortliche Person für eine der Schlüsselfunktionen (Compliance, Interne Revision, Risikomanagement, Versicherungsmathematik)

Unter Berücksichtigung der unterschiedlichen Rollen von denjenigen, die das Unternehmen tatsächlich leiten, sowie den weiteren Personen, die für Schlüsselaufgaben verantwortlich sind, haben diese ihre fachliche Qualifikation in verschiedenen Bereichen nachzuweisen:

- Ausbildung
- Praktische Kenntnisse
- Führungserfahrung
- Sprachkenntnisse
- Spezialkenntnisse
- Kenntnisse bezogen auf die entsprechende Schlüsselfunktionsaufgabe
- Kollektive Anforderungen
- Erforderliche(s) Sachkunde/Fachwissen

### Beurteilungsverfahren bezüglich der fachlichen Qualifikation und persönlichen Zuverlässigkeit

Die Anforderungen und Berichtsprozesse gegenüber der Aufsichtsbehörde entsprechen den aktuellen, auf den „BaFin-Merkblättern zur fachlichen Eignung und Zuverlässigkeit“ beruhenden Standardprozessen.

Gemäß der genannten Leit- bzw. Rahmenrichtlinie hinsichtlich der Fit & Proper-Anforderungen ist im Vorfeld einer Personalbesetzung für die oben genannten Positionen ein detaillierter Lebenslauf anzufordern sowie ein Anforderungsprofil festzulegen, welches die Nachweise zu notwendigen Qualifikationen auflistet und beschreibt.

Das Anforderungsprofil umfasst den Nachweis folgender Mindestanforderungen:

(1) Beschreibung der Position mit Schlüsselaufgaben

- Leistungskatalog (Stellenbeschreibung)
- Entscheidungs- und Weisungsbefugnisse
- Maß an Personalverantwortung

(2) Anforderungen an die fachliche Qualifikation der Personen, die das Unternehmen tatsächlich leiten:

- Versicherungs- und Finanzmarktwissen:
- Kenntnis und Verständnis der Unternehmensstrategie und des Geschäftsmodells
- Kenntnis des Governance-Systems (Risikomanagement-System und internes Kontrollsystem)
- Kenntnisse im Bereich der Informationstechnologie
- Fähigkeit zur Interpretation von bilanziellen und aktuariellen Zahlenwerken, zur Finanzanalyse und versicherungsmathematischen Analyse
- Kenntnis und Verständnis der regulatorischen Rahmenbedingungen

Die Anforderungen an die fachliche Qualifikation der verantwortlichen Personen der Schlüsselfunktionen ergeben sich aus den Besonderheiten der jeweiligen Zuständigkeit innerhalb der Governance-Aufgaben, wobei folgende Kernelemente im Zusammenhang mit der Governance-Aufgabe hervorzuheben sind:

- Fachwissen, wobei spezifische Anforderungen an die vier Schlüsselfunktionen variieren können:
  - Interne Revision: insbesondere wirtschaftswissenschaftliche Kenntnisse sowie Kenntnisse im Bereich von Kontrollsystemen
  - Compliance: insbesondere rechts- und wirtschaftswissenschaftliche Kenntnisse
  - Risikomanagement und Versicherungsmathematik: insbesondere aktuarielle, mathematische und naturwissenschaftliche Kenntnisse
- Marktkenntnisse
- Sprachkenntnisse und
- Analytisches Verständnis

Für die Mitglieder des Aufsichtsrats gelten folgende Anforderungen unter Berücksichtigung der dem einzelnen Mitglied des Aufsichtsrats übertragenen Aufgabe:

- ausreichende theoretische und praktische Kenntnisse aller Geschäftsbereiche
- Marktkenntnisse
- Kenntnisse und einschlägige Erfahrungen in den Bereichen Versicherung, Finanzen, Rechnungslegung, Versicherungsmathematik und Management
- Sprachkenntnisse und
- analytisches Verständnis

Besonderheiten von Einrichtungen der betrieblichen Altersversorgung:

- Sprachkenntnisse und
- analytisches Verständnis

Die Themenfelder Kapitalanlage, Versicherungstechnik, Rechnungslegung, Internationalität, Compliance, Risikomanagement, Personal, M&A, Steuern und IT unterliegen einer jährlichen Selbsteinschätzung.

Fehlende fachliche Eignung kann durch entsprechende Fortbildungen erworben werden.

Um der Anforderung an eine fortlaufende Sicherstellung zur Einhaltung der relevanten Anforderungen gerecht zu werden, erfolgt regelmäßig eine Überprüfung des Anforderungsprofils durch die verantwortliche Organisationseinheit. Nicht erforderlich ist hierbei die regelmäßige Überprüfung der Zuverlässigkeit mittels aktualisierter Führungszeugnisse.

Eine Überprüfung der Einhaltung des Anforderungskataloges erfolgt bei wesentlichen Veränderungen der zugrunde liegenden Parameter:

(1) Eigenschaften, die in der Person mit Schlüsselaufgaben begründet sind:

- Neue Erkenntnisse über die Integrität der Person mit Schlüsselaufgaben (z. B. anhängiges Strafverfahren, Vermutung der Untreue/Geldwäsche oder Finanzierung von Terrorismus)
- Veränderungen in der Person der Führungskraft, die einer angemessenen Repräsentation des Unternehmens in der Öffentlichkeit entgegenwirken (z. B. ungebührliches öffentliches Verhalten)
- Neue Erkenntnisse über die fachliche Qualifikation der Person mit Schlüsselaufgaben
- Neue Erkenntnisse über die Führungskraft, die Zweifel an der Fähigkeit zur soliden und umsichtigen Erfüllung ihrer Aufgaben aufkommen lassen

(2) Eigenschaften, die in der Position begründet sind:

- Veränderungen im Verantwortungsbereich der Position (Erweiterung des Verantwortungsbereiches)
- Veränderungen der fachlichen Anforderungen zur Erfüllung der Position (z. B. Änderung der aufsichtsrechtlichen Anforderungen zur Berufsqualifikation von Personen mit Schlüsselaufgaben)
- Die Personen mit Schlüsselaufgaben sind diesbezüglich verpflichtet, relevante Änderungen gegenüber der prozessverantwortlichen Organisationseinheit anzuzeigen

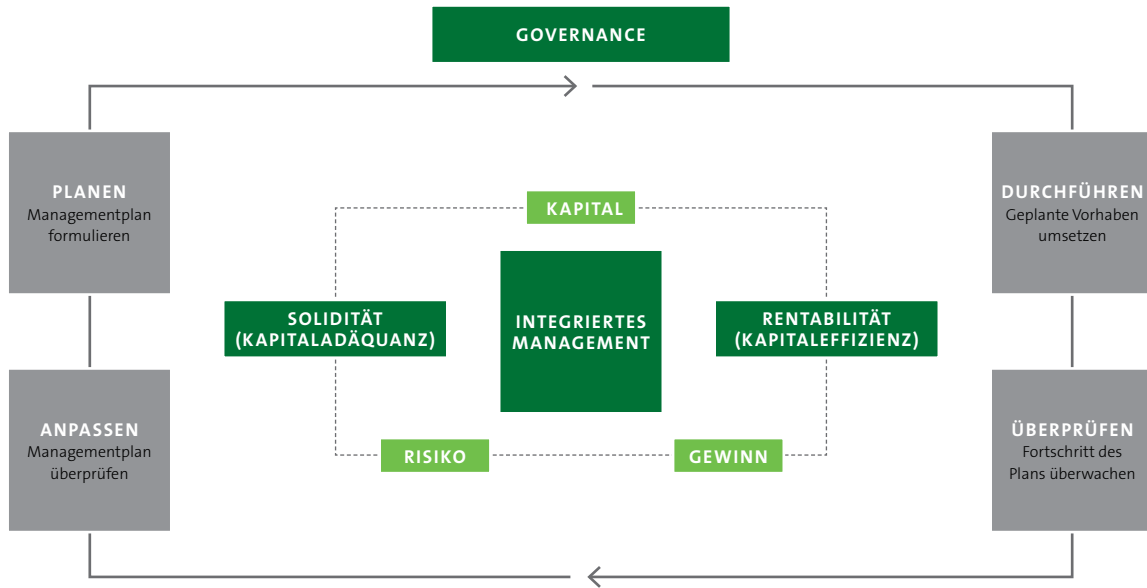
Für den Fall, dass Schlüsselaufgaben ausgegliedert werden, sind hierfür generelle Anforderungen in der Konzernrichtlinie definiert.

## B.3 Risikomanagement-System einschließlich der unternehmenseigenen Risiko- und Solvabilitätsbeurteilung

### Struktur des Risikomanagement-Systems

Das Risikomanagement-System stellt die Gesamtheit aller Maßnahmen zur Erkennung, Analyse, Bewertung, Kommunikation, Überwachung und Steuerung von Risiken und Chancen eines Unternehmens dar. Die HDI Gruppe implementierte ihr Risikomanagement-System im Sinne eines Enterprise-Risk-Management-Systems (ERM), d. h. eines holistischen Systems, das auch Performancemessung und konsistente Handlungsableitungen beinhaltet.

**PERFORMANCEKONZEPT UND INTEGRIERTES MANAGEMENT**



Die Grundbegriffe Risiko, Kapital und Gewinn sind hierbei keine absoluten, sondern relative Größen, die jeweils einen Stakeholderbezug haben können.

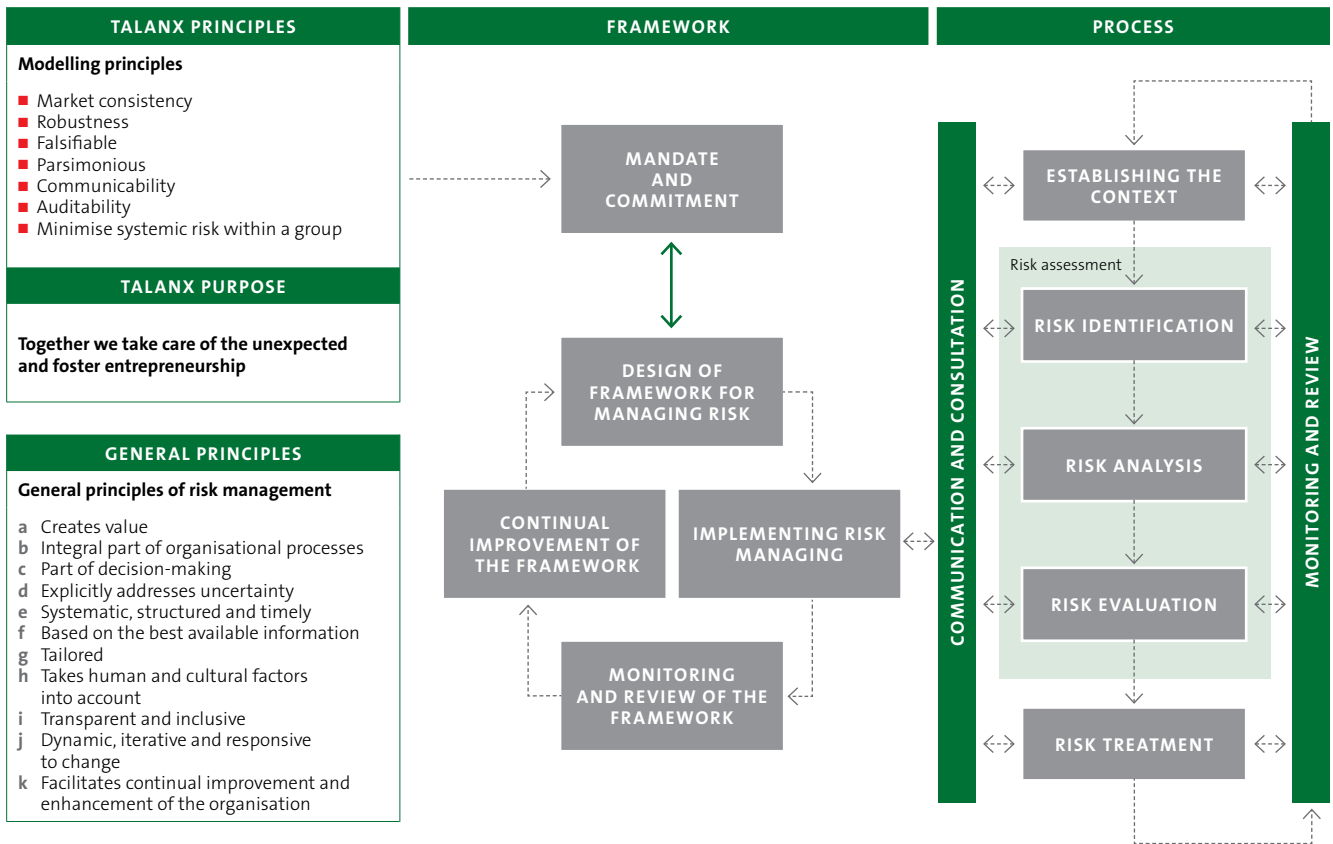
Dabei findet ein Risikobegriff Verwendung, der auf positive oder negative Abweichungen zwischen Handlungsergebnissen und gesetzten Zielen rekurriert. Dabei ist Risiko als Ungewissheit in Bezug auf Ereignisse und deren Konsequenzen zu verstehen.

Das in der folgenden Grafik zusammengesetzte Schema zeigt die wesentlichen Komponenten des Risikomanagement-Systems der HDI Gruppe auf. Hierzu gehören prozessuale Komponenten sowie Rahmenrichtlinien, die die Prozesse und geeignete Prozesskontrollen definieren. Für die Umsetzung eines ERM kommen die Unternehmens- bzw. Risikomanagementphilosophie zum Tragen, die wesentliche Ecksteine der Risikokultur fixieren.

Danach folgen allgemeine Prinzipien, die die Erfahrungen im Risikomanagement im Sinne einer Best Practice zusammenfassen. Die folgende Abbildung lehnt sich sehr stark an das Schema der ISO-Norm 31000 zum Risikomanagement an und gibt einen Überblick über unsere Grundstruktur des Risikomanagement-Systems. Die explizite Ausgestaltung ist sehr detailreich, was z.B. an einer 34.000-seitigen Antragsdokumentation im Rahmen unserer Modellzulassung zu erkennen ist. Insoweit vermittelt das Schema lediglich wesentliche Grundstrukturen, die jedoch Solvency-II-konform sind.

Die Aufsicht unterzog im Rahmen der Vorantragsphase unseres internen Modells unser Risikomanagement-System einer intensiven Prüfung. Mit der Genehmigung vom 19. November 2015 wurde uns bescheinigt, dass wir über ein geeignetes internes Modell und damit über ein Risikomanagement-System verfügen, das den Anforderungen von Solvency II genügt.

RISIKOMANAGEMENT-SYSTEM DER GRUPPE – AUSPRÄGUNG DER ISO-NORM 31000



Zum Verständnis des Zahlenwerks der HDI Gruppe ist ein Verständnis über die Rolle der Stakeholder und deren Einfluss auf die quantitative Erfassung der oben bereits erwähnten Grundbegriffe (Risiko, Kapital und Ertrag) wesentlich, da die jeweils dazugehörigen Kennzahlen sich deutlich unterscheiden.

Die HDI Gruppe berücksichtigt im Rahmen des Risikomanagement-Systems folgende Stakeholder:

1. Vorstand und Aufsichtsrat (ökonomische Steuerung des Unternehmens, Sicherstellung der Zielerreichung unterschiedlicher Stakeholder)
2. Versicherungsnehmer (mindestens Erfüllung der regulatorischen Solvenzanforderung)
3. Shareholder (Wertsteigerung des Unternehmens, Ausschüttungsquoten)
4. Ratingagenturen (spezifische Kapitalniveaus für Anleiheinvestoren)
5. Aufsichtsbehörden (Verbraucherschutz, Kontrolle des systemischen Risikos)

UNTERSCHIEDLICHE SICHTEN AUF RISIKO UND KAPITAL

Stakeholder	Risiko	Kapital	Bedeckung in %
Shareholder, Vorstand, Aufsichtsrat, Ratingagenturen, Anleiheinvestoren	Ökonomisches internes Modell (voll)	Basiseigenmittel ohne Übergangsmaßnahme	264
Vorstand, Aufsichtsrat, Anleiheinvestoren	Internes Modell	Anrechenbare Eigenmittel ohne Übergangsmaßnahme	206
Aufsicht, Versicherungsnehmer, Anleiheinvestoren	Internes Modell	Anrechenbare Eigenmittel inklusive Übergangsmaßnahme	260

Auf Basis unseres internen Modells leiten wir unter der Maßgabe der Risikotragfähigkeit ein Limit- und Schwellenwertsystem ab, das geeignet ist, Risiken komponentenbezogen, aber auch gesamthaft zu beurteilen. Dies gilt sowohl für Risikokategorien als auch für Beteiligungen (Töchter). Konsistent mit dem Limit- und Schwellenwertsystem wird ein Risikobudget sowohl für den Talanx Konzern als auch für dessen Geschäftsbereiche bestimmt. Für die HDI Gruppe werden die regulatorischen Anforderungen bezüglich der Kapitalisierung als Nebenbedingung im Rahmen der Zielindikation berücksichtigt. Dieses Risikobudget beschreibt ein bedingtes Risikopotenzial, das die Risikoneigung des Vorstandes widerspiegelt, die aus den

Unternehmenszielen abgeleitet wird. Gleichzeitig trägt es der Risikotragfähigkeit der Geschäftsbereiche Rechnung. Letztere fungiert als Nebenbedingung im Risikobudgetierungsprozess.

### Umsetzung des Risikomanagement-Systems innerhalb der Gruppe

Zur Sicherstellung einer konzernweiten, konsistenten Umsetzung des Risikomanagement-Systems integriert die Risikomanagement-Funktion der Gruppe die entsprechenden Risikomanagementeinheiten der Geschäftsbereiche bzw. der Töchter einerseits durch Konzern-

richtlinien, andererseits durch die Einbindung und aktive Teilhabe der Töchter an den für das Risikomanagement relevanten Gremien bzw. Entscheidungs- und Eskalationsprozessen, die gruppenweit etabliert wurden.

Die folgende Tabelle beschreibt die Rollen wesentlicher Verantwortlicher im Risikomanagement-Prozess sowie bedeutende Gremien aus Gruppenperspektive. Die Rolle des Gruppen-CRO erfüllt die aufsichtlichen Anforderungen an diese Schlüsselfunktion (unabhängige Risikokontrollfunktion). Weiterhin ist die organisatorische Aufbaustruktur nebst den Eskalationsprozessen Solvency-II-konform.

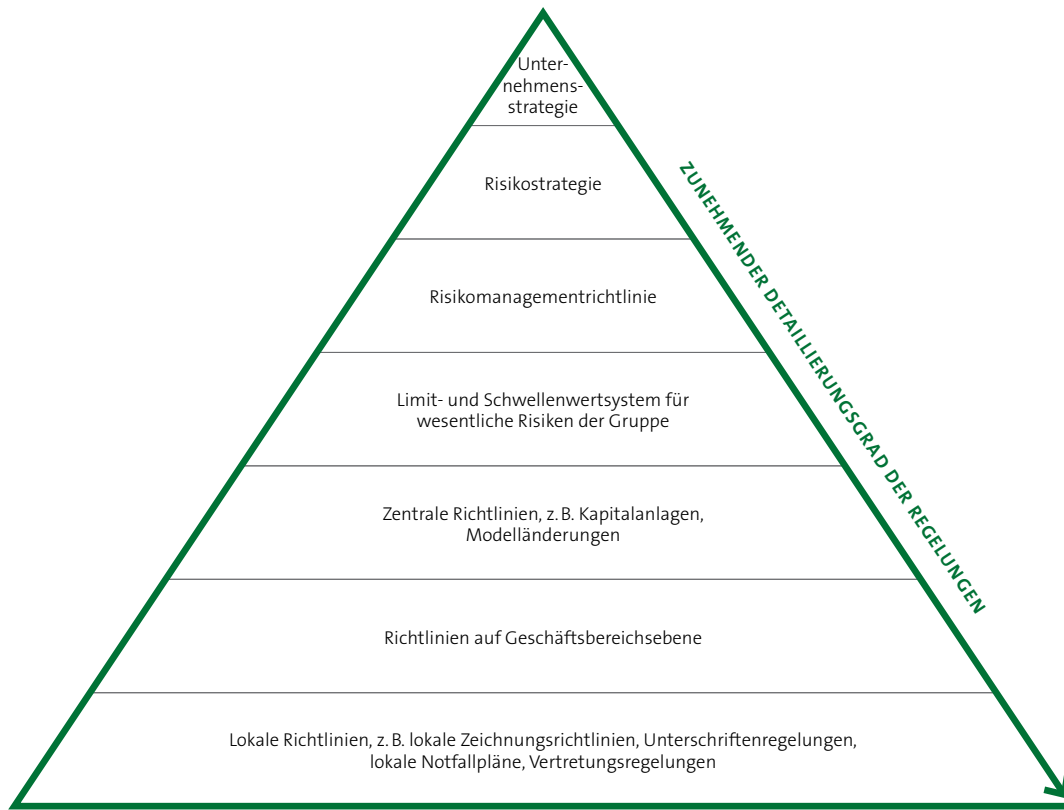
#### RISIKOMANAGEMENT-SYSTEM

Verantwortliche und Organisationseinheiten	Wesentliche Tätigkeiten
Aufsichtsrat	<ul style="list-style-type: none"> <li>■ Beratung und Überwachung des Vorstands bei der Leitung des Unternehmens, u. a. auch im Hinblick auf die Risikostrategie und das Risikomanagement</li> </ul>
Vorstand	<ul style="list-style-type: none"> <li>■ Gesamtverantwortung für das Risikomanagement</li> <li>■ Festlegung der Risikostrategie inkl. Limit- und Schwellenwerten</li> <li>■ Verantwortlich für Funktionsfähigkeit des Risikomanagements</li> <li>■ Freigabe von Modelländerungen</li> <li>■ Freigabe wesentlicher Konzernrichtlinien</li> </ul>
Executive Risk Committee (ERC)	<ul style="list-style-type: none"> <li>■ Steuerung, Koordination und Priorisierung konzernweiter risikorelevanter Themen</li> <li>■ Limitanpassungen innerhalb fester Wesentlichkeitsgrenzen</li> <li>■ Genehmigung von Richtlinien und anderen Rahmenbedingungen in Übereinstimmung mit den Konzern-Rahmenbedingungen für die Governance des internen Modells des Konzerns, soweit sie eine Genehmigung des Vorstands in seiner Gesamtheit nicht erfordern</li> <li>■ Segmentübergreifende Vorbefassung mit Themen, die gesamtvorstandspflichtig sind</li> <li>■ Kritische Beobachtung und Analyse der Risikoposition des Gesamtkonzerns unter besonderer Beachtung des vom Vorstand verabschiedeten Risikobudgets sowie der Risikostrategie</li> <li>■ Überwachung der Steuerungsmaßnahmen im Konzern im Hinblick auf existenzgefährdende Risiken</li> </ul>
Chief Risk Officer	<ul style="list-style-type: none"> <li>■ Verantwortung für die geschäftsbereichsübergreifende und ganzheitliche Risikoüberwachung (systematische Identifikation und Bewertung, Kontrolle/Überwachung und Berichterstattung) aller aus Konzernsicht wesentlichen Risiken</li> <li>■ Einbeziehung des CRO in wesentliche Entscheidungen des Vorstandes</li> </ul>
Zentrales Risikomanagement der Gruppe	<ul style="list-style-type: none"> <li>■ Konzernübergreifende Risikoüberwachungsfunktion</li> <li>■ Methodenkompetenz, u. a. für die                             <ul style="list-style-type: none"> <li>■ Entwicklung von Prozessen/Verfahren zur Risikoidentifikation, Risikobewertung, -steuerung und -analyse</li> <li>■ Risikolimitierung und -berichterstattung</li> <li>■ Übergreifende Risikoüberwachung und Ermittlung des notwendigen Risikokapitals</li> <li>■ Validierung des Gruppenmodells</li> </ul> </li> </ul>
Dezentrales Risikomanagement	<ul style="list-style-type: none"> <li>■ Risikoüberwachungsfunktion in den Geschäftsbereichen</li> <li>■ Beachtung der zentral definierten Richtlinien, Methoden und Verfahren sowie Limitsysteme und Schwellenwerte, die als Rahmen für die dezentrale Umsetzung, Risikoidentifikation, Risikobewertung, Überwachung und Berichterstattung dienen</li> </ul>

Wesentliche Festlegungen zur Ausgestaltung des Risikomanagements in der HDI Gruppe sind über interne Leitlinien und spezifische Regelungen verbindlich definiert. Dem Prinzip „zentrale strategische Steuerung und dezentrale Geschäftsbereichsverantwortung“ folgend, wird dieses Rahmenwerk auf Ebene der Geschäftsbereiche und Tochtergesellschaften spezifisch ausgeprägt und konkretisiert. Die nachstehende Abbildung zeigt die Regelungshierarchie des Risikomanagement-Systems.

Zentrale Bestandteile des Risikomanagement-Rahmenwerks sind dabei auch die Risikobudgetierung und die Festlegung von Limiten und Schwellenwerten.

**REGELUNGSHIERARCHIE DES RISIKOMANAGEMENT-SYSTEMS**



**Risikomanagement-Prozess und Kommunikation**

Der Risikomanagement-Prozess im engeren Sinne bezieht sich auf die Prozesse in der schematischen Darstellung des Risikomanagement-Systems. Wir identifizieren Risiken gruppenweit über Kennzahlen und über verschiedene Risikoerhebungen. Qualitative Risiken werden mithilfe eines gruppenweit eingerichteten Risikoerfassungssystems systematisch erhoben. Geschäftsbereichsübergreifende Risiken, wie z.B. Compliance-Risiken, werden durch Einbindung der jeweils zuständigen Bereiche oder Experten berücksichtigt. Die Risikoidentifikation erfolgt produktbezogen bereits im Rahmen des sogenannten Neue-Produkte-Prozesses. Damit wird sichergestellt, dass wir die durch den Kauf oder Verkauf von Finanzinstrumenten eingegangenen Risiken vollumfänglich verstanden haben und adäquat qualitativ oder quantitativ erfassen.

Darüber hinaus erfolgt eine gesamthafte Betrachtung der Risiken im Rahmen der Modellierung und Validierung unseres internen Modells. Dies ist insbesondere für die angemessene Darstellung von Diversifikationseffekten wesentlich.

Die Risikoanalyse bzw. -messung erfolgt für regulatorische Solvenz-zwecke auf Basis unseres internen Modells. Zusätzlich haben wir eine Reihe von ergänzenden Modellen im Einsatz, die wir insbesondere zur operativen Steuerung bestimmter Risikokategorien operativ verwenden. Im Unterschied zu unserem internen Modell TERM sind die Modellläufe im Regelfall häufiger, z.B. wöchentlich und deutlich gra-

nularer im Hinblick auf die Abbildung der zugrunde liegenden Finanzinstrumente.

Im Rahmen der Risikobewertung erfolgt eine ganzheitliche Würdigung der aus der Risikoanalyse erstellten Informationen, um dem Vorstand risikoinformierte Entscheidungen zu ermöglichen. Mit dem Begriff risikoinformiert bezeichnen wir eine abgewogene Würdigung der Modellergebnisse, die die Grenzen und Schwächen, die jedem Modell naturgemäß eigen sind, durch Experteneinschätzungen bedenkt. Entsprechend unserer ISO-Norm-basierten Risikomanagement-Philosophie bestimmen wir die der Verwendung von Modellen inhärenten Modellunsicherheiten.

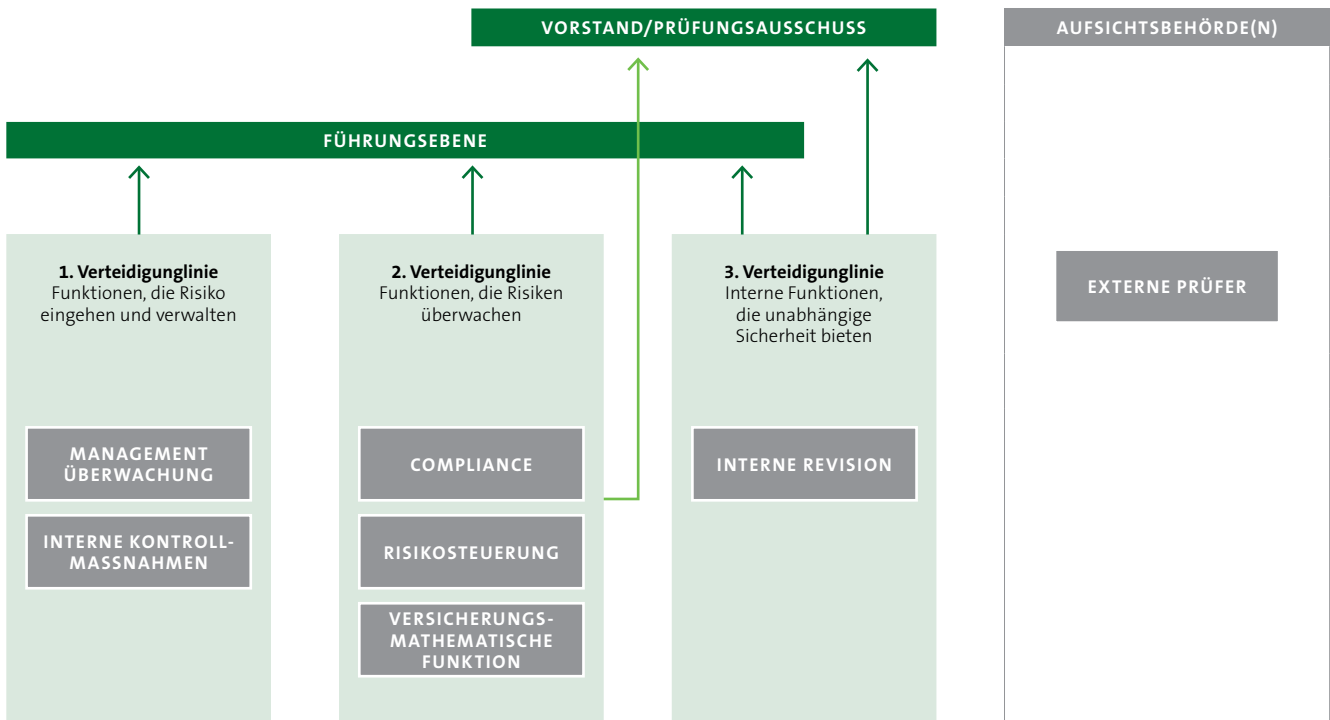
Der Vorstand erhält auf monatlicher Basis Ergebnisse unserer operativen Risikomodelle und quartärllich auf Basis unseres internen Modells. Diese Informationen werden entsprechend unserem Risikoprofil nach Geschäftsbereichen bzw. Unternehmen oder Risikoträgern und nach Risikokategorien dargestellt. Das Limit- und Schwellenwertsystem bezieht sich auf die Risikokategorien in unserem internen Modell sowie auf die Limitierung von Geschäftsbereichen.

Neben dem grundsätzlichen Ziel einer angemessenen Kapitalisierung und ausgewogenen Risikopraxis steht die Immunisierung des Gesamtkonzerns gegenüber Ansteckungsrisiken im Vordergrund. Ziel ist es, den Kern der HDI Gruppe gegenüber adversen Entwicklungen möglichst robust und widerstandsfähig aufzustellen.

Das Enterprise-Risk-Management-System des Talanx Konzerns wird auch im Rahmen des Rating-Prozesses von Standard & Poor's geprüft und als gut bewertet. Als einer von wenigen europäischen Versicherungsgruppen wird uns eine Reduktion der Ratingkapitalanforderungen aufgrund unseres internen Modells (mithilfe des sogenannten M-Faktors) zuerkannt.

Damit sind unsere Modelle durch eine Reihe von externen Begutachtungen bestätigt (Aufsicht, Ratingagenturen) und damit die Komfortzone in Bezug auf das interne Modell für Dritte erhöht. Die drei Verteidigungslinien des internen Kontrollsystems werden damit durch die Aufsicht und externe Prüfer als zusätzliche Sicherung ergänzt.

**KONZEPT DER DREI VERTEIDIGUNGSLINIEN IM KONTEXT VON AUFSICHT UND EXTERNEN PRÜFERN**



Zu den externen Prüfern gehören der Wirtschaftsprüfer, der zusätzlich unter Solvency II ein Testat der Solvenzbilanz erbringt und die Aufsicht, die in einer mehrjährigen Vorantragsphase das Risikomanagement-System im Hinblick auf die Erfüllung der Anforderungen aus Solvency II geprüft hat.

Mit Solvency II führte die Aufsicht die Rolle der Schlüsselfunktionen ein. Für das Risikomanagement ist dies die unabhängige Risikocontrollingfunktion. Für die HDI Gruppe übernimmt diese Aufgabe die Funktion des Chief Risk Officers, der mit einer Reihe von Befugnissen ausgestattet ist. Insbesondere holt der HDI-Vorstand eine Stellungnahme des CRO bei wesentlichen Entscheidungen ein.

**Risikoberichterstattung**

Unsere Risikoberichterstattung verfolgt das Ziel, den Vorstand sowie den Aufsichtsrat systematisch und zeitnah über Risiken und deren potenzielle Auswirkungen zu informieren, die Risikokultur zu stärken sowie eine gute unternehmensinterne Kommunikation über alle wesentlichen Risiken als Entscheidungsgrundlage sicherzustellen.

Ihrer Natur nach liegt der Schwerpunkt der Berichte auf Aspekten der Risikostrategie. Darüber hinaus verwenden wir eine Reihe kurzfristiger Berichtsformate, um über aktuelle Entwicklungen (z.B. Kapital-

markt, Großschäden) zeitnah zu informieren. Somit tragen diese komplementären Berichtsformate dem zeitlichen Realisierungshorizont von Risiken bzw. Ereignissen Rechnung.

Wesentliche Inhalte und Frequenzen (z.B. außerplanmäßige Berichte) sind durch entsprechende Richtlinien fixiert. Sowohl die Dokumentation als auch der Berichtsprozess unterliegt Prüfungen durch die Revision bzw. die Aufsicht.

**Unternehmenseigene Risiko- und Solvabilitätsbeurteilung (ORSA)**

Wir führen jährlich eine unternehmenseigene Risiko- und Solvabilitätsbeurteilung (ORSA) durch. Dabei handelt es sich um eine 360°-Darstellung der Risiko- und Solvenzsituation des Unternehmens. Hierbei kommt insbesondere der Vorausschauenden Perspektive, also der Zeitkomponente, eine besondere Rolle zu, da diese die ökonomische Fünfjahresplanung mit aktuellen Modellergebnissen sowie entsprechenden Planungen kombiniert. Für die im ORSA enthaltene vorausschauende Betrachtung wird eine Mehrjahresperspektive eingenommen. Es werden – basierend auf unterschiedlichen Szenarien zur zukünftigen makroökonomischen Entwicklung und der Geschäftsplanung – die Eigenmittel mit ihrer Zusammensetzung, die Solvenzkapitalanforderungen sowie die resultierenden



Kapitaladäquanzquoten über einen Zeitraum von fünf Jahren prognostiziert. Diese Betrachtung ist eingebettet in den Prozess zur Mittelfristplanung der Gruppe.

Neben der Mittelfristplanung verwenden wir die Ergebnisse der Risikobewertung wiederum auch bei der Herleitung des Risikobudgets und der Festlegungen von Limiten und Schwellenwerten. Diese werden dergestalt gesetzt, dass auch bei Vollausslastung weiterhin eine Kapitaladäquanzquote der Gruppe auf Zielniveau erwartet würde. Für die rein qualitativ analysierten Risiken sehen wir hierbei ggf. auf Basis von Expertenmeinungen einen zusätzlichen Kapitalpuffer vor, welcher das zur Verteilung auf die Geschäftsbereiche zur Verfügung stehende Risikobudget reduziert. Erkenntnisse aus den Risikomanagementprozessen wirken somit direkt auf die Weiterentwicklung des Rahmenwerks und des Kontexts für kommende Prozessdurchläufe.

Darüber hinaus werden im ORSA sämtliche Stakeholder betrachtet, so dass eine Reihung der Nebenbedingungen erfolgt, um eine konsistente Kaskadierung von Zielen zu erreichen. Hierbei kommt den Ergebnissen der Kapitalmodelle von Ratingagenturen eine besondere Rolle zu.

Mindestens jährlich wird ein Bericht über die Ergebnisse des ORSA inklusive der vorausschauenden Betrachtung erstellt. Dieser Bericht sowie die wesentlichen der Betrachtung zugrunde liegenden Methoden und Annahmen werden im Gesamtvorstand eingehend diskutiert und hinterfragt. Sofern sich aus den Erkenntnissen Handlungsbedarf ergibt, wird dieser an die jeweiligen Prozessverantwortlichen adressiert und die Umsetzung wird überwacht. Der finale Bericht zum ORSA wird vom Vorstand verabschiedet.

## B.4 Internes Kontrollsystem

### Beschreibung des internen Kontrollsystems

Das interne Kontrollsystem (IKS) betrachten wir als integralen Bestandteil der Unternehmensführung. Es soll einer effizienten Erreichung der Geschäftsziele der HDI Gruppe unter Beachtung und Einhaltung von Regularien sowie der Vermeidung bzw. Minderung von Risiken dienen.

Das IKS stellt eine Zusammenfassung aller prozessintegrierten und prozessunabhängigen Überwachungsmaßnahmen (interne Kontrollen und organisierte Sicherungsmaßnahmen) dar, die sicherstellen, dass die Organisation und Prozesse einwandfrei funktionieren. Es wird auf allen Ebenen der Gruppe ausgeübt und fokussiert auf Prozessrisiken und die zu deren Überwachung eingerichteten Kontrollen. Basis für ein gruppenweites konsistentes IKS ist dabei eine Konzernrahmenrichtlinie.

Die Verfahren und Maßnahmen des IKS haben folgende Ziele:

- Einhaltung der gesetzlichen Vorschriften sowie weiterer Verordnungen, Verträge und interner Regelungen
- Ordnungsgemäße Durchführung der Geschäftstätigkeit
- Sicherung der Vermögenswerte
- Sicherung einer ordnungsgemäßen und verlässlichen Rechnungslegung
- Verhinderung und Aufdeckung von Vermögensschädigungen
- Fokussierung auf und besondere Beachtung von wesentlichen Risiken
- Effektivität und Effizienz der Risikoüberwachung und Risikovermeidung in den Geschäftsprozessen
- Richtigkeit der Darstellung der Vermögens-, Finanz-, Ertrags- und Risikolage

Das Solvency II prägende „Three Lines of Defense“-Konzept („Konzept der drei Verteidigungslinien“) bildet dabei das organisatorische Fundament für das Kontroll- und Überwachungssystem der Gruppe:

- Die erste Verteidigungslinie wird durch die Verantwortung der operativen Fachbereiche/Abteilungen für Sicherstellen, Identifizieren, Bewerten, Steuern und Überwachen der Risiken auf operativer Ebene gebildet. Sie tragen damit die Verantwortung für eine angemessene Ausgestaltung des IKS in dem jeweiligen Bereich
- Die zweite Verteidigungslinie besteht aus Funktionen, die auf übergeordneter, kontrollierender Ebene eine angemessene Ausgestaltung des IKS sicherstellen und die operativen Fachbereiche/Abteilungen beratend begleiten. Hierzu gehören die Risikomanagement-, Compliance- und Versicherungsmathematische Funktion sowie die Konzern-Beauftragten für Datenschutz, Geldwäsche, etc.
- Als unabhängige und objektive Funktion überwacht die innerhalb der Gruppe zentral organisierte Revisionsfunktion als dritte Verteidigungslinie durch entsprechende Audit-Tätigkeiten die Wirksamkeit und Effizienz des internen Kontrollsystems, des Risikomanagement-Systems und der sonstigen Schlüsselfunktionen

### Umsetzung der Compliance-Funktion

Die Compliance-Funktion der Gruppe hat der HDI V.a.G. auf die Talanx AG ausgegliedert. Für das Überwachen der Gruppen-Compliance-Funktion ist der Vorstandsvorsitzende des HDI V.a.G. als Ausgliederungsbeauftragter bestellt und wurde der BaFin als für die Compliance-Funktion der Gruppe verantwortlich angezeigt. Die inländischen Erstversicherer und einige weitere Gesellschaften haben ihre Compliance-Funktion auf Einzelgesellschaftsebene ebenfalls auf die Talanx AG ausgegliedert. Diese Gesellschaften haben ebenfalls ausnahmslos Ausgliederungsbeauftragte für die Compliance-Funktion bestellt und der Aufsichtsbehörde angezeigt.

Die Compliance-Funktion ist Bestandteil der zweiten Verteidigungslinie. Um die nachhaltige Einhaltung aller relevanten gesetzlichen, regulatorischen und selbst gesetzten Regeln sicherzustellen, führt die Compliance-Funktion entsprechende Überwachungsmaßnahmen durch (Schnittstellen zu Interner Revision, Fachabteilungen mit Verantwortung für erweiterte Compliance-Themen, ausländischen Compliance-Verantwortlichen sowie den anderen drei Schlüsselfunktionen).

An der Spitze der konzerninternen Compliance-Regeln steht der Verhaltenskodex. Dieser beinhaltet die wichtigsten Grundsätze und Regeln für ein rechtlich korrektes und verantwortungsbewusstes Verhalten aller Mitarbeiter der Gruppe. Gleichzeitig enthält er die hohen ethischen und rechtlichen Standards, nach denen die Gruppe ihr Handeln weltweit ausrichtet. Der Verhaltenskodex ist auf der Internetseite abrufbar. Jeder Mitarbeiter im Konzern hat dafür Sorge zu tragen, dass sein Handeln mit diesem Kodex und den für seinen Arbeitsbereich geltenden Gesetzen, Richtlinien und Anweisungen in Einklang steht.

Eine Compliance-Richtlinie konkretisiert den Verhaltenskodex und gibt Mitarbeitern im In- und Ausland Leitlinien für ein korrektes und angemessenes Verhalten im geschäftlichen Verkehr. Sie enthält insbesondere detaillierte Regelungen zu den nachfolgenden Compliance-Kernthemen:

- Korruptionsprävention
- Kartellrechts-Compliance
- Vertriebs- und Produkt-Compliance
- Finanzsanktionen/Embargo
- Kapitalanlage-Compliance
- Kapitalmarkt-Compliance
- Geldwäscheprävention
- Corporate Compliance

Die Compliance-Richtlinie wird regelmäßig auf Aktualität hin überprüft und in der Folge gegebenenfalls aktualisiert. In diesem Fall gibt die Compliance-Funktion dies konzernweit bekannt. Die verantwortlichen Führungskräfte sind dafür zuständig, im Fall einer Aktualisierung der Richtlinie betroffene Arbeitsanweisungen ebenfalls zu aktualisieren.

Als weiteres Element zur Sicherstellung einer konzernweiten Compliance gibt es ein über das Internet weltweit erreichbares Hinweisgebersystem, über das Mitarbeiter und Dritte wesentliche Verstöße gegen Gesetze und Verhaltensregeln auch anonym melden können. Auf dieser Basis kann Compliance tätig werden, den Schaden eingrenzen und weitere Schäden vermeiden.

Die Compliance-Funktion erstellt einen jährlichen Compliance-Bericht, in dem die aktuellen gesetzlichen und regulatorischen Entwicklungen und die vielfältigen Aktivitäten im Bereich Compliance sowie die wesentlichen Sachverhalte mit Compliance-Relevanz dargestellt werden.

## B.5 Funktion der internen Revision

Der HDI V.a.G. hat die auf Gruppenebene gemäß § 275 Absatz 1 Satz 1 VAG in Verbindung mit § 30 Absatz 1 VAG einzurichtende Revisionsfunktion auf die Talanx AG ausgegliedert. Dort ist die Funktion als eigenständiger Zentralbereich (Group Auditing) organisiert. Für die Überwachung der Gruppen-Revisionsfunktion ist der Vorstandsvorsitzende des HDI V.a.G. als Ausgliederungsbeauftragter bestellt und wurde der BaFin als für die Revisionsfunktion der Gruppe verantwortlich angezeigt. Die inländischen Erstversicherungsgruppen (und einzelne EU-Gesellschaften) haben die Revisionsfunktion ebenfalls auf die Talanx AG ausgegliedert. Diese Gesellschaften haben eben-

falls ausnahmslos Ausgliederungsbeauftragte für die Revisionsfunktion bestellt und bei der Aufsichtsbehörde angemeldet.

Im Mittelpunkt der Überwachung durch die Revisionsfunktion stehen der nachhaltige Schutz des betrieblichen Vermögens vor Verlusten aller Art, die Förderung der Geschäfts- und Betriebspolitik einschließlich Risikostrategie und der dafür eingerichteten Geschäftsorganisation und die Sicherung des Fortbestehens der Gesellschaft. Dazu prüft Group Auditing selbstständig, unabhängig und objektiv nach den Grundsätzen der Sicherheit, Ordnungsmäßigkeit und Wirtschaftlichkeit risikoorientiert alle wesentlichen Geschäftsbereiche, Abläufe, Verfahren und Systeme.

Die Prüftätigkeit richtet sich grundsätzlich nach dem von Group Auditing erstellten und vom Vorstand der Gesellschaft genehmigten Prüfungsplan. Im Rahmen dieses Prüfungsplans übt die Revisionsfunktion ihre Tätigkeit frei von fachlichen Weisungen aus und berichtet ihre Prüfergebnisse und Empfehlungen direkt an den Vorstand. Ihre Unabhängigkeit und Objektivität von den Tätigkeiten, deren Prüfung ihr obliegt, sind gewährleistet, denn dem Bereich Group Auditing sind ausschließlich Revisionsaufgaben zugewiesen. Eine Maßnahme zur Sicherstellung der Objektivität auf Prüfebene ist die Einhaltung von Karenzzeiten bei Wechseln von Mitarbeitern aus operativen Bereichen zu Group Auditing.

Die Revisionsfunktion hat zur Wahrnehmung ihrer Aufgaben ein vollständiges, uneingeschränktes, aktives und passives Informationsrecht. Das aktive Informationsrecht beinhaltet den Zugang zu allen Geschäftsbereichen, Unterlagen, Vermögensgegenständen und zu den Gesprächspartnern. Über das passive Informationsrecht wird sichergestellt, dass Group Auditing in die für sie maßgeblichen Informationsflüsse des Unternehmens eingebunden ist.

Kurzfristig notwendige außerplanmäßige Sonderprüfungen anlässlich deutlich gewordener Mängel können jederzeit durchgeführt werden. Um die Überwachungsfunktion für alle relevanten Unternehmensbereiche systematisch, zielgerichtet und effizient wahrnehmen zu können, wird die Prüfungsplanung umfassend und unter Risikogesichtspunkten erstellt. Als risikobeeinflussende Faktoren werden dabei u. a. folgende Faktoren berücksichtigt:

- Inhärentes Risiko der Prüffelder
- Ergebnisse der letzten Revisionsprüfungen
- Gesetzliche und organisatorische Änderungen bezüglich der Prüffelder und
- Erkenntnisse aus der Teilnahme an Gremiensitzungen und regelmäßigen Jour Fixes mit anderen Governance-Funktionen

Für jede Prüfung wird ein Bericht erstellt, der dem Vorstand und dem geprüften Bereich die wesentlichen Informationen vermittelt. Mit dem Bericht werden für die Maßnahmen entsprechende Umsetzungstermine und Umsetzungsverantwortliche festgelegt und vereinbart. Die Umsetzung wird überwacht, wobei der Vorstand dies operativ auf die Revisionsfunktion delegiert.

Das Berichtswesen der Revisionsfunktion beinhaltet zudem Quartals- und Jahresberichte, die deren Empfänger (unter anderem Vorstand, Aufsichtsrat, Risikomanagement und Abschlussprüfer) Informationen zur Effektivität der Revisionsfunktion und zu Prüfungsergebnissen bereitstellen. Bei einer besonders schwerwiegenden Feststellung

besteht eine Sofort-Berichtspflicht gegenüber dem betroffenen Vorstand. Je nach Risikogehalt werden auch die unabhängige Risikocombingfunktion und/oder die Compliance-Funktion informiert.

Zur Sicherstellung der Effektivität von Group Auditing finden interne Maßnahmen der Qualitätssicherung und Beurteilungen durch externe Prüfer statt.

## B.6 Versicherungsmathematische Funktion

Der HDI V.a.G. hat die gemäß § 275 Absatz 1 Satz 1 VAG in Verbindung mit § 31 Absatz 1 VAG auch auf Gruppenebene einzurichtende Versicherungsmathematische Funktion auf die KPMG AG Wirtschaftsprüfungsgesellschaft ausgegliedert. Beim HDI V.a.G. obliegt dem Finanzvorstand die Funktion des Ausgliederungsbeauftragten für die Versicherungsmathematische Funktion; der Ausgliederungsbeauftragte wurde der Aufsicht als für die Funktion intern verantwortlich gemeldet. Auf Geschäftsbereichsebene bestehen separate Bereiche, auf die die inländischen geschäftsbereichszugehörigen Gesellschaften die Versicherungsmathematische Funktion auf Ebene der Einzelgesellschaften ausgegliedert haben. Für den Geschäftsbereich Privat- und Firmenversicherung International wurde zur Schaffung klarer Verantwortlichkeiten eine Versicherungsmathematische Funktion auf freiwilliger Basis bei der HDI International AG eingerichtet und ein Mitarbeiter zur intern verantwortlichen Person für diese Schlüsselfunktion bestellt.

Zur Ausgestaltung der Versicherungsmathematischen Funktion hat der Vorstand eine Rahmenleitlinie verabschiedet, die u.a. auch die unterschiedlichen Rollen und Verantwortlichkeiten der Gruppen- und Einzelfunktionen festlegt.

Diese Kernaufgaben der Versicherungsmathematischen Funktion der HDI Gruppe lassen sich in die folgenden Themenblöcke zusammenfassen:

### Koordinierungsaufgaben

Die Versicherungsmathematische Funktion koordiniert Tätigkeiten rund um die Bewertung der versicherungstechnischen Rückstellungen für Zwecke von Solvency II. Dies umfasst insbesondere die Vorgabe fachlich konsistenter Mindeststandards für Methoden, Modelle und Datenqualität auf Ebene der Gruppe. Bei der Bewertung der versicherungstechnischen Rückstellungen werden von der Gruppe auch externe Gutachten eingeholt. Der Prozess wird von der Versicherungsmathematischen Funktion koordiniert.

### Beratungsaufgaben

Die Versicherungsmathematische Funktion der Gruppe unterrichtet und berät den Vorstand aus Perspektive der Gesamtgruppe zur Reservesituation, Zeichnungs- und Annahmepolitik sowie zur Angemessenheit der Rückversicherungsvereinbarungen.

### Überwachungsaufgaben

Die Versicherungsmathematische Funktion überwacht den gesamten Prozess der Berechnung der versicherungstechnischen Rückstellungen, stellt die Einhaltung der Solvency-II-Vorgaben für die Rückstellungsbewertung sicher, identifiziert mögliche Abweichungen und sorgt für deren Behebung.

### Unterstützungsaufgaben

Die Versicherungsmathematische Funktion unterstützt die Risikomanagement-Funktion bei ihren Aufgaben, insbesondere auch in Fragen des internen Modells, bei der unternehmenseigenen Risiko- und Solvabilitätsbeurteilung (ORSA) und stellt aktuarielle Expertise zur Verfügung.

## B.7 Outsourcing

Innerhalb der HDI Gruppe werden verschiedene Dienstleistungsfunktionen bei mehreren zentralen Dienstleistungsgesellschaften gebündelt. Zu diesen Gesellschaften zählen neben der auch als Holdinggesellschaft agierenden Talanx AG im Wesentlichen die HDI Service AG, die HDI Systeme AG, die Ampega Asset Management GmbH und die Ampega Real Estate GmbH. Innerhalb der HDI Deutschland AG agiert insbesondere die HDI Kundenservice AG als zentraler Dienstleister. Auf die genannten Dienstleister wurden teilweise auch Schlüsselfunktionen oder sogenannte wichtige Funktionen ausgegliedert.

So erbringt die Talanx AG Dienstleistungen in den versicherungsaufsichtsrechtlichen Schlüsselfunktionen Compliance und Revision für alle inländischen Erstversicherungsunternehmen und im Bereich Risikomanagement (Gruppenebene) und der Versicherungsmathematischen Funktion (Gruppenebene) für den HDI V.a.G. Die Schlüsselfunktion Versicherungsmathematische Funktion (Gruppenebene) ist auf die KPMG AG ausgegliedert. Ziel dieser Konzentration auf einen zentralisierten Dienstleister war es, standardisierbare Dienstleistungen zu vereinheitlichen und sie nach konzernweit harmonischen Standards mit hohem Qualitätsniveau und zugleich möglichst wirtschaftlich zu erbringen. Die Konzentration der Schlüsselfunktionen Revision und Compliance konzernweit in einer Gesellschaft ermöglicht ein hohes Maß an Professionalisierung und stellt damit eine optimale Erfüllung der Aufgaben dieser Funktion durch den Dienstleister sicher.

Die HDI Kundenservice AG erbringt Leistungen im Bereich der Schlüsselfunktion Versicherungsmathematische Funktion und Risikomanagement für Versicherungsgesellschaften der HDI Deutschland AG. Ausschlaggebender Beweggrund für die Zentralisierung war auch hier die Etablierung von harmonischen Standards mit hohem Qualitätsniveau und dass zugleich Leistungen durch Konzentration qualifizierter Mitarbeiter in einer Gesellschaft möglichst wirtschaftlich erbracht werden.

Die HDI Global SE erbringt als Dienstleister Leistungen im Bereich der Schlüsselfunktion Versicherungsmathematische Funktion (Solounternehmen) und Risikomanagement (Solounternehmen) für den HDI V. a. G. und die HDI Global Network AG. Der HDI V. a. G. zeichnet Erstversicherungsgeschäft in Mitversicherung mit der HDI Global SE. Die HDI Global Network AG fungiert als „Plattform“ für das internationale (Rück-)Versicherungsgeschäft der HDI Global SE. Angesichts der großen inhaltlichen Nähe und Teilidentität des Geschäfts des HDI V. a. G. und der HDI Global Network AG mit dem jeweiligen Geschäft der HDI Global SE ist es konsequent, die Aufgaben aus Effizienz- und Professionalisierungsgründen auf die HDI Global SE zu übertragen.

Die Ampega Asset Management GmbH ist für das Kapitalanlage-Management der Konzerngesellschaften verantwortlich, die Ampega Real Estate GmbH verwaltet das Immobilieneigentum. Die umfassende Bündelung des konzernweiten Know-hows in Sachen Asset-Management ermöglicht eine hochprofessionelle und effiziente Erbringung der Dienstleistungen im Kapitalanlagebereich.

Wichtiger und zentraler Dienstleister des Konzerns für alle Bereiche der Informationstechnologie ist die in Hannover angesiedelte HDI Systeme AG. Sie erbringt IT-Dienstleistungen für die Geschäftsbereiche Privat- und Firmenversicherung Deutschland, Industrieversicherung sowie die Konzernfunktionen (Talanx AG, HDI Service AG, Ampega Investment AG, Ampega Asset Management GmbH, Ampega Real Estate GmbH und Talanx Reinsurance Broker GmbH). Die Zentralisierung der IT-Dienstleistungen in einer Gesellschaft erhöht die Professionalität der Dienstleistung und ermöglicht es noch besser, die Gesellschaften im Talanx Konzern zuverlässig, effektiv und effizient durch bedarfsgerechte und innovative IT-Leistungen zu unterstützen.

Einen weiteren wichtigen zentralen Dienstleister innerhalb des Konzerns stellt die HDI Service AG dar, die u. a. vollständig Leistungen im Rechnungswesen sowie im In- und Exkasso für nahezu alle inländischen Konzerngesellschaften in Deutschland erbringt. Ausschlaggebender Grund für die Ausgliederung war auch hier das Ziel, standardisierbare Dienstleistungen zu vereinheitlichen und sie konzernweit nach harmonischen Standards mit hohem Qualitätsniveau und unter Ausnutzung vorhandener Synergien wirtschaftlicher zu erbringen, als dies für eine einzelne Gesellschaft möglich gewesen wäre.

Der für eine Ausgliederung in Betracht kommende Dienstleister wird im Rahmen der Vorbereitung einer Ausgliederungsentscheidung – und damit in jedem Fall vor der Ausgliederungsentscheidung – einem angemessenen Überprüfungsprozess (Due Diligence) unterzogen. Dieser Überprüfungsprozess dient dem Ziel zu klären, ob der in Betracht kommende Dienstleister für die Ausgliederung geeignet ist.

Daher werden insbesondere die folgenden Kriterien geprüft:

- Finanzielle Leistungsfähigkeit des Dienstleisters
- Technische Fähigkeiten des Dienstleisters
- Personelle Kapazität des Dienstleisters, die Leistungen erbringen zu können
- Qualifikation und Zuverlässigkeit der Mitarbeiter
- Kontrollmaßnahmen und Notfallplanungen des Dienstleisters
- Potenzielle oder existierende Interessenkonflikte des Dienstleisters, die die Leistungserbringung im Rahmen der Ausgliederung beeinträchtigen könnten

Der Überprüfungsprozess soll regelmäßig mindestens eine, erforderlichenfalls mehrere, Besichtigung(en) der Geschäftsräume des oder der für die Ausgliederung in Betracht kommenden Dienstleister(s) einschließen. Ergänzend zu dieser Vorortprüfung sollen in angemessenem und für den oder die in Betracht kommenden Dienstleister zumutbarem Umfang Auskünfte und Erklärungen sowie Dokumente angefordert werden, die eine Beurteilung insbesondere zu den oben aufgezählten Kriterien zulassen. Darüber hinaus ist in unter Proportionalitätsaspekten in angemessenem Umfang auch auf objektive Quellen – etwa Kreditauskunft, Ratingagenturen u.ä. – zur Prüfung zurückzugreifen. Bei einem konzerninternen Dienstleister kann dessen Überprüfung vor der Ausgliederung unter Beachtung des Proportionalitätsgrundsatzes und vor dem Hintergrund der in der HDI Gruppe etablierten Gruppenrisikomanagement-Prozesse in der Regel weniger detailliert erfolgen, als dies bei Ausgliederungen auf konzernexterne Dienstleister angezeigt ist. Das Bestehen von potenziellen Interessenkonflikten und Konzentrationsrisiken sollte jedoch immer geprüft werden.

Die auf die zentralen Dienstleister übertragenen Dienstleistungen sind in das interne Kontroll- bzw. Risikomanagement-System des jeweiligen Auftraggebers einbezogen. Im Rahmen der Vorbereitung der Ausgliederung wird unter Konsultation des zuständigen Risikomanagements geprüft, ob und wie der Geschäftsbetrieb des ausgliedernden Unternehmens auch bei Ausfällen des Dienstleisters aufrechterhalten und in Fällen einer (planmäßigen oder unplanmäßigen) Beendigung eine Wiedereingliederung oder eine Übertragung auf einen anderen Dienstleister erfolgen kann. Die Gesellschaften bewerten die mit einer Zentralisierung verbundenen Risiken sowohl im Vorfeld der Ausgliederungsentscheidung als auch während einer laufenden Ausgliederung. Auf Grundlage dieser Risikoanalyse werden mit Blick auf den Einzelsachverhalt angemessene spezifische Steuerungs- und Überwachungsprozesse abgeleitet und Anforderungen an den Ausgliederungsvertrag definiert.

Die Qualität der durch die Dienstleister erbrachten Leistungen werden durch hierfür eingerichtete Monitoring Committees überwacht. Sowohl die Dienstleistungsgesellschaften als auch die Auftrag gebenden Konzerngesellschaften entsenden Vertreter in diese Gremien. Neben der Qualität der Dienstleistung sollen diese Gremien auf kaufmännischer Ebene einen zielführenden Austausch und eine Verständigung über Einzelheiten der Leistungen sowie sonstige wesentliche Themen im Verhältnis zueinander ermöglichen.

Sofern für die Ausgliederungen des HDI V. a. G. auf die Talanx AG und die HDI Global SE keine Monitoring Committees eingerichtet wurden, werden die jeweiligen Dienstleister unmittelbar durch das ressortverantwortliche Vorstandsmitglied überwacht, das sich zu seiner Unterstützung und Validierung der Tätigkeit der Dienstleister verschiedener Bereiche der Talanx AG bedient.

## B.8 Sonstige Angaben

Die Einschätzung der Angemessenheit der Ausgestaltung der Geschäftsorganisation in Umsetzung der Vorgaben nach § 23 VAG (in Verbindung mit § 275 Absatz 1 Satz 1 VAG) findet - neben den von der Revisionsfunktion als unabhängiger Schlüsselfunktion ohnehin durchgeführten Prüfungen geschäftsorganisatorischer Einheiten (einschließlich Prüfungen anderer Schlüsselfunktionsbereiche) – auf Basis einer internen Leitlinie regelmäßig und strukturiert statt.

Die mit der Vorbereitung der Vorstandsentscheidung betrauten Organisationseinheiten nehmen zunächst jeweils differenzierte Selbsteinschätzungen vor. Die Beurteilungen sollen sodann zwischen den Leitern der Organisationseinheiten ausgetauscht und diskutiert werden, bevor der Vorstand über das Ergebnis der Beratungen informiert und ihm ein Einschätzungsvorschlag übermittelt wird.

Die Angemessenheitseinschätzung ist eine wesentliche Entscheidung der Geschäftsleitung der jeweiligen Gesellschaft und liegt dementsprechend nicht in der Verantwortung eines Einzelressorts, sondern der des Gesamtvorstandes.

Mit Bezug auf das Geschäftsjahr 2020 lagen in einem ersten Schritt die Schwerpunkte auf der Überprüfung der relevanten Leitlinien auf Aktualität und Auskömmlichkeit.

Nachdem dem Vorstand bestätigt wurde, dass die Aktualität der Governance-Leitlinien auch unter Berücksichtigung der aktuellen Verwaltungsauffassungen gewährleistet ist, haben die verantwortlichen Organisationsleiter und insbesondere die Schlüsselfunktionsinhaber zunächst im Wege eines Self-Assessments folgende Fragen beurteilt:

- Werden die aktuellen Governance-Leitlinien im Konzern umgesetzt und tatsächlich eingehalten?
- Losgelöst von einer statischen, am Inhalt der Leitlinien verhafteten Betrachtung: Wurden in Fragen der Geschäftsorganisation sonstige, die Angemessenheit der Geschäftsorganisation in Frage stellende Defizite – oder Anhaltspunkte für mögliche Defizite – identifiziert?

Über die Ergebnisse dieser Self-Assessments fand sodann ein Austausch zwischen den Schlüsselfunktionen statt mit dem Ergebnis, dass positiv von der Angemessenheit der Geschäftsorganisation auf Gruppenebene ausgegangen wird.

Nach eingehender Beratung und Würdigung der vorbereitenden Berichterstattung ist der Vorstand zur Einschätzung gelangt, dass die Geschäftsorganisation auf Gruppenebene den aufsichtsrechtlichen Anforderungen an eine angemessene Geschäftsorganisation entspricht.

Alle sonst relevanten, wesentlichen und berichtspflichtigen Informationen über die Geschäftsorganisation der HDI Gruppe sind in diesem Kapitel B bereits enthalten.

## C. Risikoprofil

Das Risikoprofil der HDI Gruppe lässt sich mittels verschiedener Dimensionen charakterisieren, insbesondere in Bezug auf den jeweiligen Stakeholder, den Zeithorizont, das Sicherheitsniveau sowie die betrachteten Risikoquellen: Risikokategorien und Beteiligungen an Risikoträgern.

Die Definition und Berechnung der quantifizierbaren Risiken erfolgt auf Basis der Veränderung der Basiseigenmittel, die sich als Salden der Solvenzbilanz über den aufsichtlich vorgegebenen Zeitraum von einem Jahr ergeben. Die Aktiva der Solvenzbilanz bestehen überwiegend aus Kapitalanlagen und die Passiva im Wesentlichen aus Verbindlichkeiten aufgrund der zukünftigen Zahlungsverpflichtungen gegenüber Versicherungsnehmern aus dem Versicherungsgeschäft. Diese beiden Positionen bestimmen wesentlich das Risikoprofil, nämlich das versicherungstechnische Risiko sowie das Marktrisiko.

Für die Kapitalanlage-seite erfolgt eine Auffächerung des Marktrisikos nach den verschiedenen Vermögenswertklassen. Für die Versicherungstechnik erfolgt eine Unterteilung in Prämien- und Reservierisiko Nichtleben und Leben.

Wie einleitend bereits ausgeführt, stellt der Talanx Konzern den Risikokern der HDI Gruppe dar, sodass sich die Darstellungen insoweit auf das Risikoprofil des Talanx Konzerns beziehen.

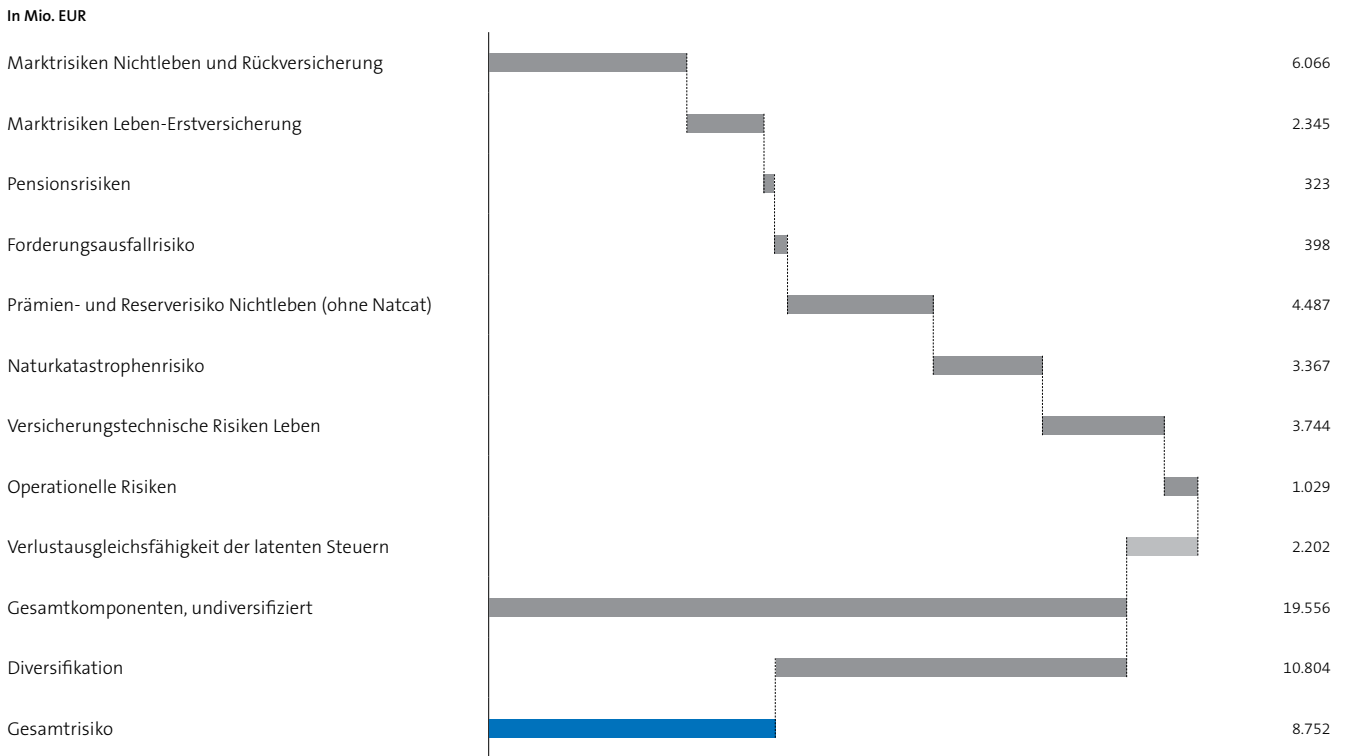
Die folgenden Komponenten bestimmen das Risikoprofil maßgeblich:

- Markt- und Kreditrisiko
- Versicherungstechnische Risiken Nichtleben, dabei insbesondere Risiken aus Naturgefahren
- Versicherungstechnische Risiken Leben
- Diversifikation

Innerhalb von TERM werden den Risikokategorien verschiedene Risikofaktoren zugeordnet. Dadurch wird es möglich, die Veränderungen sowohl einzelner Risikokategorien über die Zeit als auch deren gemeinsames Verhalten zu prognostizieren. Dabei bestimmt das gemeinsame Verhalten wesentlich die Diversifikation.

Die nachfolgenden grafischen Darstellungen der Risikoprofile vermitteln einen ersten Eindruck in Bezug auf die Materialität der Risiken, sowie ggfs. vorhandene Risikokonzentrationen.

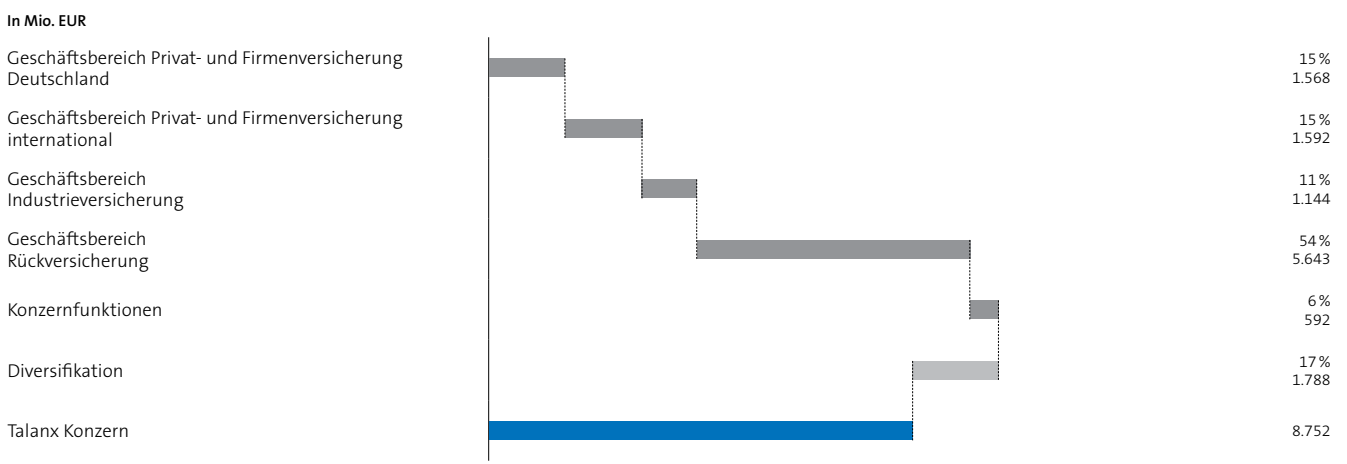
**SOLVENZKAPITALANFORDERUNG DES TALANX KONZERNS NACH RISIKOKATEGORIEN IN DER ÖKONOMISCHEN SICHT**



Das Diagramm zeigt, dass der Diversifikation für die Bestimmung des Gesamtrisikos eine besondere Bedeutung zukommt. Diese resultiert aus unserer geografischen Diversität und Geschäftsdiversität (siehe Kapitel A.2). Dadurch können wir eine Risikoreduktion durch Diversifikation in einer Größenordnung von ca. 55% ausweisen. Da die oben aufgeführten dominierenden Risikokategorien untereinander nur eine geringe Abhängigkeit aufweisen, ist diese hohe Diversifikation wohlbegründbar und beruht auf sachlogischen und weniger auf modelltheoretischen Überlegungen.

Aus der Gruppenperspektive liegt unser Fokus nicht nur auf den Risikokategorien, sondern wir analysieren gleichermaßen das Risiko-profil entlang unserer Tochtergesellschaften, dargestellt über die Steuerungseinheit der Geschäftsbereiche. Einen Überblick liefert das folgende Diagramm. In dieser Darstellung ändert sich die Ausprägung der Diversifikation gegenüber der vorherigen Grafik, da in den einzelnen Geschäftsbereichen die Diversifikation bereits innerhalb der Risikokategorien des jeweiligen Geschäftsbereiches berücksichtigt wird.

**RISIKOPROFIL NACH TALANX GESCHÄFTSBEREICHEN IN DER ÖKONOMISCHEN SICHT**



Mit dem Limit- und Schwellenwertsystem werden Risiken entlang von Risikokategorien und von Geschäftsbereichen begrenzt und ge-

steuert. Hauptzweck dabei ist die Erreichung risikostategischer Ziele (z. B. Risikotragfähigkeit).

## C.1 Versicherungstechnisches Risiko

Das versicherungstechnische Risiko beschreibt die Gefahr einer unerwarteten nachteiligen Veränderung des Wertes der Versicherungsverbindlichkeiten in der Solvenbilanz. Ursachen für diese Abweichung können durch Zufall, Irrtum oder Änderung der der Kalkulation zugrunde liegenden Annahmen (z. B. Biometrie, Schadenhöhen, Auszahlungsdauer oder Kosten für die Schadenregulierung) begründet sein.

Die Exponierung gegenüber diesen Risiken wird im Wesentlichen durch die Höhe der versicherungstechnischen Rückstellungen und durch die Art des zugrunde liegenden Versicherungsgeschäfts (Leben-Erstversicherung, Schaden/Unfall-Erstversicherung, Rückversicherung) geprägt. Damit ist die Exponierung insbesondere geografisch und geschäftsbereichsbezogen über die Gruppe gestreut.

Die versicherungstechnischen Risiken bewerten wir mit TERM wie in Kapitel E.4 beschrieben. Als wesentliche Risiken unterscheiden wir:

- Versicherungstechnische Risiken Nichtleben, hierunter fallen:
  - Prämienrisiken und Reserverisiken (exkl. NatCat)
  - Naturkatastrophenrisiken
- Versicherungstechnische Risiken Leben

Eventuelle Risikokonzentration sehen wir in diesem Zusammenhang insbesondere bei den Naturkatastrophen. Diesem tragen wir u.a. durch gruppenweit einheitliche Szenarien im Modell sowie durch entsprechende Limite und Schwellenwerte Rechnung. Zusätzlich machen wir Vorgaben auch für weitere globale Ereignisse wie Pandemien, um entsprechende Konzentrationseffekte abzubilden.

Neben Schadenanalysen, aktuariellen Modellierungen, selektivem Underwriting, Fachrevisionen, regelmäßiger Überwachung des Schadenverlaufs sowie Limiten und Schwellenwerten zur Steuerung, Begrenzung und Überwachung des Risikos stellt angemessener Rückversicherungsschutz eine wesentliche Risikominderungstechnik dar.

Im Zuge der Risikoanalysen bestimmen wir regelmäßig die Sensitivität der Kapitalisierungsquoten gegenüber einem 200-Jahres-Jahresmaximalschaden aus Naturkatastrophen. Nach den per 31. Dezember 2020 vorgenommenen Analysen reduzierte ein solches Einzelereignis die CAR (Talanx) um 10 Prozentpunkte und die Solvency-II-Quote ohne Übergangsmaßnahme (HDI Gruppe) um 6 Prozentpunkte.

Im Folgenden werden ergänzende Informationen zu den einzelnen versicherungstechnischen Risiken gegeben.

### Versicherungstechnische Risiken Nichtleben

#### Reserverisiko

Das Reserverisiko beschreibt unerwartete nachteilige Veränderungen des Wertes der Versicherungsverbindlichkeiten, die sich auf den Betrag der Schadenabwicklung auswirken. Ursächlich für die unerwartete Veränderung können insbesondere die Schadenhöhe, Auszahlungsdauer und die Kosten für die Schadenregulierung sein. Im Rahmen des Reserverisikos werden diejenigen Schadenereignisse berücksichtigt, die sich vor dem Bilanzstichtag ereignet haben.

Zur Risikobeherrschung berücksichtigen die Unternehmen neben den von den Kunden genannten Angaben zu den Schäden auch die Erkenntnisse aus eigenen Schadenprüfungen und -erfahrungen.

Um das Risiko einer Unterreservierung zu reduzieren, wird zusätzlich die Höhe der Rückstellungen regelmäßig auch von externen Aktuarern überprüft, hierzu werden externe Reservegutachten angefertigt.

#### Prämienrisiko

Das Prämienrisiko beschreibt unerwartete nachteilige Veränderungen des Wertes der Versicherungsverbindlichkeiten, die sich aus Schwankungen in Bezug auf das Eintreten, die Häufigkeit und die Schwere der versicherten Ereignisse ergeben. Im Gegensatz zum Reserverisiko werden beim Prämienrisiko diejenigen Schadenereignisse (exklusive Naturkatastrophen) berücksichtigt, die sich nach dem Bilanzstichtag ereignen können. Im Rahmen des Prämienrisikos werden den zukünftigen Schadenereignissen die erwarteten Prämieinnahmen gegenübergestellt. Hier können sich auch unerwartete Schäden aus dem weiteren Verlauf der Corona-Pandemie auswirken.

#### Naturkatastrophenrisiko

Das Naturkatastrophenrisiko behandelt analog zum Prämienrisiko zukünftige Schadenereignisse. Aufgrund der Möglichkeit einer sehr hohen Ausprägung der Schadenereignisse aus Naturkatastrophen werden diese separat berücksichtigt. Zur Analyse solcher Naturgefahrenereignisse (Extremszenarien und Kumule) ist ein einheitliches Global Event Set aufgebaut worden.

Zur Einschätzung der wesentlichen Katastrophenrisiken werden lizenzierte wissenschaftliche Simulationsmodelle eingesetzt, die durch die Erfahrung der Fachbereiche ergänzt werden.

Für die Gruppe ergeben sich auf der Grundlage der zuletzt ermittelten Werte folgende Abschätzungen für die Netto-Schadenbelastungen (Jahres-Gesamtschaden) nachfolgender Kumulsszenarien von Naturgefahren:

#### KUMULSSZENARIEN (VOR STEUERN)<sup>1</sup>

In TEUR	2020
200-Jahres-Schaden Atlantik-Hurrikan	2.626.343
200-Jahres-Schaden USA-, Kanada-Erdbeben	2.261.120
200-Jahres-Schaden Asien-Pazifik-Erdbeben	1.595.815
200-Jahres-Schaden Zentral- und Südamerika-Erdbeben	1.524.548
200-Jahres-Schaden Europa-Sturm	1.187.409
200-Jahres-Schaden Europa-Erdbeben	1.112.244
200-Jahres-Schaden Europa-Überschwemmung	988.005

<sup>1</sup> Die tatsächlichen Entwicklungen von Naturgefahren können von den Modellannahmen abweichen



Darüber hinaus werden auch weitere Kumulsszenarien regelmäßig überprüft. Durch sorgfältig und individuell gewählten Rückversicherungsschutz werden zudem die Spitzenbelastungen aus Kumulrisiken abgesichert. So gelingt es, hohe Einzelschäden sowie die Auswirkungen von Kumulereignissen wirksam zu begrenzen und damit planbar zu machen.

Zur Begrenzung von Konzentrationsrisiken wird das maximal zulässige Naturkatastrophenrisiko nach Gefahrenregionen auf Gruppen-

und Geschäftsbereichsebene limitiert. Hierzu wirken Risikomodellierung und Geschäftsplanung zusammen.

Die Erwartungen in Bezug auf Schadenbelastungen werden im Rahmen der Geschäftsplanung u. a. über das Großschadenbudget ausgedrückt. Der folgenden Darstellung können die Großschäden (Schäden über 10 Mio. EUR brutto in Erst- oder Rückversicherung) des Jahres 2020 und das Großschadenbudget für den Talanx Konzern entnommen werden:

**GROSSSCHÄDEN UND -BUDGET (NETTO)**

in TEUR		Erstversicherung	Rückversicherung	Talanx Konzern
<b>2020</b>				
Hurricane „Laura“, USA	23.–29. Aug	57.343	87.509	144.852
Hagelsturm „Derecho“, USA	06.–12. Aug	–	111.021	111.021
Tornado „Nashville“, USA	02.–05. Mrz	12.523	42.918	55.441
Buschfeuer „New South Wales“ Australien	01.–31. Jan	13.909	26.073	39.982
Orkan „Ciara, Elsa, Sabine“, Europa	09.–11. Feb	15.797	16.457	32.254
Überschwemmungen, China	22. May–22. Jul	–	28.716	28.716
Waldbrände „Kalifornien August“, USA	16. Aug–04. Okt	4.740	23.023	27.763
Hagelsturm „Halloween“, Australien	28. Okt–01. Nov	1.039	25.890	26.929
Hagelsturm „Victoria“, Australien	19.–20. Jan	12.475	13.793	26.268
Unwetter „Alberta“, Kanada	13.–14. Jun	–	22.351	22.351
Hurricane „Sally“, USA	15. Sep	16.450	–	16.450
Stürme, Polen	Jun	16.187	–	16.187
Überschwemmungen „East Coast“ Australien	04.–13. Feb	1.173	14.467	15.640
Erdbeben „Puerto Rico“	06.–07. Jan	–	14.957	14.957
Hagelsturm „Rockhampton“, Australien	19.–20. Apr.	–	14.166	14.166
Hurricane „Eta“, Nicaragua Karibik	03.–04. Nov	–	13.840	13.840
Überschwemmungen „Kyushu“, Japan	03.–06. Jul	–	11.268	11.268
Waldbrände „Washington und Oregon“, USA	17. Aug–27. Sep	–	9.676	9.676
Waldbrände, Brasilien	13. Sep	8.311	–	8.311
Tornado „Borg Warner“, USA	13. Apr	8.209	–	8.209
Hagelsturm „South East“, Australien	15.–21. Jan	–	8.074	8.074
Überschwemmung „Selmer“, USA	01. Jul	5.695	–	5.695
<b>Gesamt Naturkatastrophen</b>		<b>173.851</b>	<b>484.199</b>	<b>658.050</b>
Sachschäden		88.663	148.282	236.945
Haftpflichtschäden		42.692	–	42.692
Kreditschäden		–	12.331	12.331
Transportschäden		–	–	–
Luftfahrtschäden		–	–	–
Cyberschäden		–	–	–
<b>Gesamt sonstige Großschäden</b>		<b>131.355</b>	<b>160.614</b>	<b>291.969</b>
COVID-19		248.246	950.057	1.198.304
<b>Gesamt Großschäden</b>		<b>553.452</b>	<b>1.594.870</b>	<b>2.148.322</b>
Großschadenbudget		360.145	975.000	1.335.145

Die eingetretenen Schäden inklusive COVID-19 Großschäden überstiegen im Geschäftsjahr 2020 das Großschadenbudget. Die Großschadenbelastung aufgrund der Corona-Pandemie beträgt 1.198.304 TEUR.

## Versicherungstechnische Risiken Leben

In der Lebensversicherung wird der Versicherer durch den Versicherungsvertrag entweder zu einer einmaligen oder zu einer regelmäßig wiederkehrenden Leistung verpflichtet. Die Prämienkalkulation beruht in der klassischen Lebensversicherung auf einem rechnermäßigen Zins und auf biometrischen Grundlagen, die u. a. vom Alter des Versicherten bei Vertragsbeginn, von der Vertragsdauer und von der Höhe der Versicherungssumme abhängen. Versicherungsfälle sind vor allem der Tod der versicherten Person oder Ablauf (Erleben) eines vereinbarten Termins.

Typische Risiken der Lebensversicherung und Lebensrückversicherung entstehen daraus, dass die Verträge langfristige Leistungsgarantien abgeben bzw. diese rückversichert werden. Während die Prämien zu Beginn des Lebensversicherungsvertrags für die gesamte Laufzeit bei einer bestimmten Leistung fest vereinbart werden, können sich die zugrunde liegenden Rechnungsgrundlagen wie biometrische Annahmen, d. h. die Annahmen, die mit der versicherten Person verbunden sind, wie Sterblichkeit oder Lebenserwartung, die Ausübungsrate der Rückkaufsoption und die Kosten ändern. Die Auswirkung der möglichen Abweichungen von den zugrunde gelegten Rechnungsgrundlagen in der Berechnung der Eigenmittel, mit Ausnahme des Zinses, der dem Marktrisiko zugeordnet wird, wird als versicherungstechnisches Risiko bezeichnet und mit TERM gemessen, wie in Kapitel E.4 beschrieben.

Das versicherungstechnische Risiko Leben der Gruppe wird stark durch die biometrischen Risiken des Segments Personen-Rückversicherung geprägt. Die folgenden Ausführungen beziehen sich daher insbesondere auf den Geschäftsbereich Rückversicherung.

Ziel ist, insbesondere die aus Sterblichkeit und aus Langlebigkeit resultierenden biometrischen Risiken auszubalancieren. Darüber hinaus ist der Bereich Stornorisiken ausgesetzt, da die aus den Rückversicherungsverträgen resultierenden Zahlungsströme auch vom Stornoverhalten der Versicherungsnehmer abhängen. Da die Abschlusskosten der Zedenten teils vorfinanziert werden, sind zudem Forderungsausfallrisiken wesentlich. Die Rückstellungen werden auf der Basis von abgesicherten biometrischen Rechnungsgrundlagen und unter Berücksichtigung der Meldungen der Zedenten festgelegt. Die verwendeten biometrischen Rechnungsgrundlagen sowie Stornannahmen werden fortlaufend hinsichtlich ihrer Angemessenheit überprüft und wo nötig angepasst. Dies erfolgt unter Verwendung unternehmenseigener Erfahrungsdaten sowie marktspezifischer Erkenntnisse. Das aktuelle Risikoprofil der Lebensversicherung wird von Risiken aus Sterblichkeit und Langlebigkeit dominiert. Dies liegt daran, dass in einem großen Teil der Verträge Todesfalleistungen und in einem anderen Teil Erlebensfalleistungen ausbezahlt sind. Das Volumen der Rentenportefeuilles in der Rückversicherung ist weiter gewachsen und trägt zur Diversifikation innerhalb der Personen-Rückversicherung bei. Der Diversifikationseffekt zwischen Sterblichkeits- und Langlebigkeitsrisiken wird vorsichtig kalkuliert, da die Verträge in der Regel für verschiedene Regionen, Altersgruppen und Personen abgeschlossen sind.

Diversifikation ist ein zentrales Steuerungsinstrument. Es wird eine möglichst hohe Risikostreuung über unterschiedliche Risikoklassen und unterschiedliche Regionen angestrebt. In der Preisfindung für Rückversicherungsverträge werden Anreize gesetzt, die Diversifikation weiter zu erhöhen.

Durch Qualitätssicherungsmaßnahmen wird gewährleistet, dass die von den Zedenten nach lokaler Rechnungslegung kalkulierten Rückstellungen allen Anforderungen hinsichtlich Berechnungsmethoden und Annahmen, z. B. durch die Verwendung von Sterbe- und Invaliditätstafeln sowie Annahmen zur Stornowahrscheinlichkeit, genügen.

Darüber hinaus sind der Geschäftsbereich sowie auch die HDI Gruppe Katastrophenrisiken ausgesetzt, insbesondere Ereignissen mit einer hohen Anzahl von Sterbefällen im (Rück-)Versicherungsportefeuille, z. B. durch eine Pandemie. Durch Stresstests und Simulationen auch unter Berücksichtigung der Auswirkungen auf die Kapitalmärkte werden solche Ereignisse analysiert.

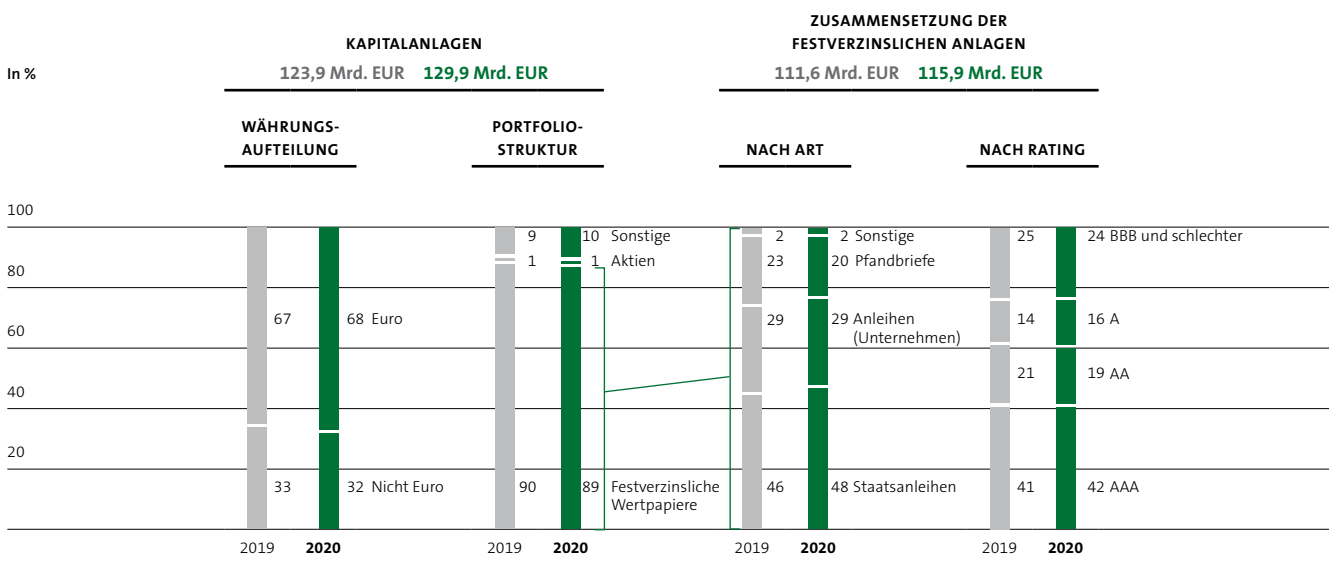
Konzentrationseffekte kommen hauptsächlich bei den Katastrophenrisiken zum Tragen sowie im deutschen Leben-Erstversicherungsmarkt, auf dem mehrere Gesellschaften der HDI Gruppe aktiv sind. Diesen Effekten wird in der Risikomessung durch vom Konzern vorgegebene gemeinsame Szenarien für biometrische Risikofaktoren Rechnung getragen.

## C.2 Marktrisiko

Das Marktrisiko umfasst den saldierten Nettoeffekt, einerseits aus Schwankungen der Kapitalanlagen auf der Aktivseite; andererseits bestehen durch die Entwicklung der Kapitalmärkte aufgrund der ökonomischen Bilanzierung auch Auswirkungen auf die versicherungstechnischen Risiken auf der Passivseite (Diskontierung der Reserven, Bewertung mit Wechselkursen).

Die Exponierung gegenüber diesen Risiken wird insbesondere durch die Struktur des Investmentportfolios beeinflusst. Die folgende Darstellung zeigt das Portfolio des HDI Konzerns nach Währungen, Anlageklassen und Ratings in der Bewertung gemäß IFRS-Abschluss.

### PORTFOLIO DES HDI KONZERNS NACH WÄHRUNGEN, ANLAGEKLASSEN UND RATINGS



Das Portfolio wird klar von festverzinslichen Wertpapieren dominiert, die zu über 76% über ein Rating von mindestens A verfügen. Anleihen mit sehr guter Bonität und langer Duration ergänzen wir dabei selektiv um hochverzinsten Anleihen mit kurzer Laufzeit. Der Großteil unserer Anlagen notiert in Euro, im Nicht-Euro-Raum dominiert der US-Dollar.

Auf Staatsanleihen entfallen 48% der festverzinslichen Wertpapiere. Diese werden in TERM im Gegensatz zur Standardformel ausfallrisikobehaftet modelliert.

Die nachfolgende Darstellung zeigt einen Aufriss unserer Anlagen in festverzinsliche Wertpapiere von Emittenten, die ihren Sitz in Ländern mit einem Rating schlechter als A- haben.

## EXPONIERUNG IN ANLEIHEN MIT RATING SCHLECHTER ALS A–

In Mio. EUR	Rating <sup>1</sup>	Schuldtitel von Staaten	Schuldtitel quasistaatlicher Institutionen	Schuldtitel von Finanzinstituten	Schuldtitel von Unternehmen	Hypothekarisch/dinglich gesicherte Schuldverschreibungen	Sonstige	Gesamt
<b>31.12.2020</b>								
Italien	BBB	3.406	–	791	563	370	–	<b>5.130</b>
Brasilien	BB–	263	–	77	233	–	12	<b>585</b>
Mexiko	BBB	217	–	141	339	–	–	<b>698</b>
Ungarn	BBB	546	–	18	15	19	–	<b>598</b>
Russland	BBB	288	10	37	188	–	–	<b>524</b>
Südafrika	BB	140	–	3	99	–	2	<b>244</b>
Portugal	BBB	70	–	24	29	–	–	<b>123</b>
Türkei	B+	96	–	18	36	4	–	<b>154</b>
Sonstige BBB+		101	–	61	76	–	–	<b>238</b>
Sonstige BBB		362	102	91	214	–	–	<b>768</b>
Sonstige <BBB		118	51	72	185	–	–	<b>426</b>
<b>Gesamt</b>		<b>5.606</b>	<b>163</b>	<b>1.334</b>	<b>1.976</b>	<b>393</b>	<b>14</b>	<b>9.488</b>
<b>31.12.2019</b>								
Italien	BBB	2.722	–	745	566	485	–	4.518
Brasilien	BB–	332	–	68	368	–	15	784
Mexiko	BBB+	157	1	164	343	–	–	665
Ungarn	BBB	585	–	18	13	29	–	645
Russland	BBB–	316	24	39	211	–	–	589
Südafrika	BB+	133	–	4	91	–	1	229
Portugal	BBB	36	–	27	42	1	–	107
Türkei	BB–	134	–	26	31	4	–	196
Sonstige BBB+		145	–	96	115	–	–	356
Sonstige BBB		213	50	115	127	–	–	505
Sonstige <BBB		304	52	112	163	–	247	879
<b>Gesamt</b>		<b>5.077</b>	<b>127</b>	<b>1.413</b>	<b>2.071</b>	<b>519</b>	<b>264</b>	<b>9.472</b>

<sup>1</sup> Maßgeblich sind externe Emissionsratings (Standard & Poor's, Moody's, Fitch oder eine andere durch die Talanx nominierte Ratingagentur [ECAI]). Sind externe Emissionsratings von mehr als einer Agentur verfügbar, so gilt das Zweitbeste.

Der Anteil des Bestandes an Staatsanleihen in Ländern mit einem Rating schlechter A- an den selbstverwaltenden Kapitalanlagen der Gruppe beträgt 4,3%. Innerhalb dieser Kategorie ist eine gewisse Konzentration auf Italien (hier besonders auf Staatsanleihen, die insbesondere von den italienischen Tochtergesellschaften gehalten werden) zu beobachten.

Aus dem aktuellen Kapitalmarktumfeld ergeben sich zahlreiche Herausforderungen. Diese umfassen im Wesentlichen die expansive Geldpolitik der Europäischen Zentralbank und das sich daraus ergebende Spannungsfeld für die deutschen Staatsanleihen. Gleichermaßen führen politische und wirtschaftliche Instabilitäten, wie auch der zunehmende Regulierungsdruck, zu Unsicherheiten.

Um trotz der anhaltenden globalen Niedrigzinsphase angemessene Erträge aus Kapitalanlagen generieren zu können, setzen wir verstärkt auch auf alternative Anlagen, insbesondere Infrastrukturinvestitionen. Hier stellen wir über einen professionellen, selektiven Aus-

wahlprozess ein gutes Verhältnis von Rendite, dauerhaften Erträgen und Risiko sicher. Der Anteil dieser Assetklasse ist insgesamt trotz der gestiegenen Bedeutung weiter gering.

Unsere Investmentstrategie resultiert somit in einem insgesamt eher risikoarmen Portfolio. Angesichts der Höhe des Bestandes haben Marktrisiken dennoch eine große Bedeutung für das Risiko-profil der Gruppe.

Die Marktrisiken bewerten wir mit TERM wie in Kapitel E.4 beschrieben. Als wesentliche Risiken sind hier insbesondere Zinsänderungsrisiken sowie Kreditrisiken in Bezug auf die Kapitalanlage zu nennen. Zu den Marktrisiken zählen aber auch Aktien-, Immobilien und Währungsrisiken.

Die Risikokonzentration bilden wir im Modell ab, das neben der reinen Wirkung der Konzentration von Emittenten zusätzlich auch

Effekte aus der Korrelation von wirtschaftlichen und geografischen Zusammenhängen zwischen Emittenten umfasst.

Zur Minderung von Marktrisiken setzen wir auf eine entsprechende Kapitalanlagepolitik, auf die Anwendung der Grundsätze unternehmerischer Vorsicht und auf angemessene Risikosteuerungsmechanismen, insbesondere unser Limit- und Schwellenwertsystem.

## Ziele der Kapitalanlagepolitik

Im Interesse der Versicherungsnehmer und um auch die zukünftigen Anforderungen des Kapitalmarkts zu berücksichtigen, ist die Kapitalanlagepolitik grundsätzlich an folgenden Zielen ausgerichtet:

- Optimierung der Rendite aus den Kapitalanlagen bei gleichzeitig hohem Sicherheitsniveau
- Permanente Erfüllung der Liquiditätsanforderungen (Zahlungsfähigkeit)
- Risikodiversifizierung (Mischung und Streuung) zur Verminderung von Konzentrationsrisiken

## Grundsatz der unternehmerischen Vorsicht

Die Kapitalanlage erfolgt im Rahmen des Grundsatzes der unternehmerischen Vorsicht. Dies bedeutet, dass in allen Prozessen, mittels derer die Anlagestrategie entwickelt, angenommen, umgesetzt und überwacht wird, mit der erforderlichen Vorsicht agiert wird. Die dabei unabdingbare Kompetenz der eingesetzten Mitarbeiter für eine umsichtige Vermögensverwaltung ist vollumfänglich gewährleistet.

Im Besonderen bedeutet die Anwendung des Grundsatzes der unternehmerischen Vorsicht, dass ausschließlich in Vermögenswerte und Instrumente investiert wird, deren Risiken wir hinreichend identifizieren, bewerten, überwachen, steuern und kontrollieren können. Maßgebliche Kriterien für die Anlageentscheidungen sind die Sicherheit, die Qualität, die Liquidität und die Rentabilität des gesamten Portfolios gleichermaßen wie eine angemessene Mischung und Streuung. Kapitalanlagen, die zur Bedeckung der versicherungstechnischen Rückstellungen gehalten werden, sind in der Weise investiert, dass sie hinsichtlich Art und Laufzeit den Interessen der Versicherungsnehmer und Anspruchsberechtigten entsprechen. Soweit hierbei mögliche Interessenkonflikte auftreten sollten ist gewährleistet, dass die Anlage im Interesse der Versicherungsnehmer und Anspruchsberechtigten erfolgt.

Des Weiteren verlassen wir uns beim Management des Marktrisikos nicht ausschließlich auf externe Ratingbeurteilungen, sondern validieren und reflektieren diese durch eigene Einschätzungen. Die eingesetzten Risikoindikatoren und das Limitsystem dienen zur laufenden Steuerung und Überwachung. Sie sind so ausgestaltet, dass alle wesentlichen mit der Vermögensanlage verbundenen Risiken überwacht und gesteuert werden können.

Konzentrationen bei den Kapitalanlagen und Abhängigkeiten von Emittenten oder von bestimmten Unternehmensgruppen werden möglichst vermieden. Sofern neuartige Kapitalanlagen erstmalig erworben werden oder in sonstiger Weise nicht alltägliche Anlagesituationen in Bezug auf die Bewertung von Vermögenswerten im Bereich der Kapitalanlagen entstehen, existieren definierte Prozesse, wie entscheidungsorientiert zu verfahren ist und ob man in der Lage ist, die

Anlagetätigkeit durchzuführen und zu managen. Ebenso verfahren wir mit der erforderlichen Vorsicht in Bezug auf die Anlagen in Derivaten, strukturierten Produkten und nicht zum Handel an einem regulierten Markt zugelassenen Vermögenswerten und halten diesen Bestand auf einem angemessenen, risikoadäquaten Niveau.

Das Risikocontrolling der Ampega Asset Management GmbH und der Finanzvorstand der jeweiligen Gesellschaft überwachen die in internen Richtlinien aufgeführten Quoten und Limite. Jegliche wesentliche Änderung der Kapitalanlagerichtlinien und/oder der Kapitalanlagepolitik muss der Vorstand der jeweiligen Gesellschaft genehmigen und seinem Aufsichtsrat zur Kenntnis bringen.

Das Marktrisiko wird primär über ein Limit- und Schwellenwertsystem bzw. die Kapitalanlagerichtlinien begrenzt und laufend überwacht. Auf Gruppen- und Geschäftsbereichsebene sind SCR-Budgets für die Kategorie Marktrisiken vergeben. Diese werden über adäquate operative Steuerungsgrößen weiter operationalisiert. Ergänzend werden strukturelle Limite vergeben, um beispielsweise den Beitrag einzelner Emittenten zum Adressausfallrisiko zu begrenzen. Die Auslastung der Limite wird auch durch das Risikomanagement der Gruppe überwacht und regelmäßig an den Vorstand berichtet.

Als wesentliche Marktrisiken sind insbesondere Zinsänderungsrisiken sowie Kreditrisiken in Bezug auf die Kapitalanlage zu nennen.

## Zinsänderungsrisiko

Der Bestand der festverzinslichen Wertpapiere ist allgemein dem Zinsänderungsrisiko ausgesetzt. Sinkende Markttrenditen führen zu Marktwertsteigerungen bzw. steigende Markttrenditen zu Marktwertsenkungen des festverzinslichen Wertpapierportfolios. Das Absinken des Zinsniveaus kann ebenso niedrigere Kapitalanlageerträge bewirken, insbesondere dann, wenn Wiederanlagen über einen längeren Zeitraum auf einem niedrigen Zinsniveau erfolgen.

Dadurch sind die Versicherungsgesellschaften der Gruppe in zweierlei Weise einem Zinsänderungsrisiko ausgesetzt. Insbesondere Lebensversicherungsverträge haben teilweise sehr lange Laufzeiten. Aufgrund des begrenzten verfügbaren Angebots an langlaufenden festverzinslichen Wertpapieren am Kapitalmarkt ist es nur in Teilen möglich, die Zinsverpflichtungen der Verträge fristenkongruent zu bedecken. Dies führt dazu, dass die Zinsbindung der Aktivseite regelmäßig kürzer sein kann als diejenige der Verpflichtungsseite (sog. genannter Durations- oder Asset-Liability-Mismatch). Daraus resultiert ein Zinsänderungsrisiko, das sich bei anhaltend niedrigem Zinsniveau oder weiter rückläufigen Zinsen negativ auf die betroffenen Gruppengesellschaften und damit auf die gesamte Gruppe auswirken kann.

In den Produkten der Leben-Erstversicherer können Garantien zur Mindestverzinsung (Garantiezin) enthalten sein. Daraus ergibt sich ein potenzielles Risiko, wenn das aktuelle Zinsniveau deutlich unterhalb des für die Kalkulation der Versicherungsleistungen verwendeten Diskontzinssatzes liegt. In diesem Fall können die erwirtschafteten Zinserträge gegebenenfalls nicht ausreichen, um den Aufzinsungsbetrag zu decken.

Hält das derzeit niedrige Zinsniveau an – u. a. verursacht durch die Wirtschafts- und Staatsschuldenkrise im Euro-Währungsgebiet und

die damit verbundene Niedrigzinspolitik – oder sinkt gar weiter ab, verstärkt sich hieraus das ohnehin erhebliche Wiederanlagerisiko für die Lebensversicherungsgesellschaften mit klassischen Garantieprodukten immer weiter. Denn es wird dann zunehmend schwerer, die Garantieverzinsung zu erwirtschaften. Diesem Zinsgarantierisiko trägt der Konzern vor allem durch regelmäßige Asset-Liability-Analysen, ständige Beobachtungen der Kapitalanlagen und -märkte sowie Ergreifen entsprechender Steuerungsmaßnahmen Rechnung. Zum Teil kommen Zinssicherungsinstrumente, wie beispielsweise Vorkäufe, zum Einsatz. Zudem verlängern wir die Duration auf der Aktivseite unter maßvoller Beimischung höherrentierlicher Papiere, einschließlich ausgewählter Euro-Peripherie-Staaten.

Daneben existieren bei den bestehenden traditionellen Lebensversicherungen jedoch auch Risiken bei einem schnellen, deutlichen Zinsanstieg, resultierend aus den Regelungen für die garantierten Rückkaufswerte bei vorzeitiger Beendigung von Versicherungsverträgen. So kann in bestimmten Zinsanstiegsszenarien der Zeitwert der Kapitalanlage unter dem garantierten Rückkaufswert liegen.

Bei neu entwickelten Produkten mit deutlich reduzierten Garantien (Moderne Klassik) haben wir die Auswirkung einzelner Produkte auf die Bedeckung der Solvenzkapitalanforderung bereits in der Produktentwicklung berücksichtigt und einen positiven Einfluss auf das Risikoprofil zugunsten einer höheren Bedeckung erzielt.

Im Rahmen der Risikosteuerung ordnen wir neben dem Risiko, das sich auf Änderung der risikolosen Zinskurve (je nach Währung) bezieht dem Zinsänderungsrisiko zu und ist somit ein Teil des Marktpreisrisikos (ALM-VaR). Das Risiko von Credit-Spread-Änderungen wird ebenfalls dem Marktpreisrisiko zugerechnet. Die Änderung einer Bonitätsbeurteilung wird im Kreditrisiko (CVaR) berücksichtigt (siehe nachfolgenden Abschnitt).

### Kreditrisiken im Zusammenhang mit Kapitalanlagen

Der Begriff Kreditrisiko in diesem Sinne umfasst folgende Teilrisiken: Migrations- und Defaultrisiken sowie Korrelations- und Konzentrationsrisiken. Während Migrations- sowie Defaultrisiken auf Einzelassetebene quantifiziert werden können, lassen sich Korrelations- und Konzentrationseffekte lediglich in einem konkreten Portfoliokontext

beobachten. Über Korrelationen werden die Abhängigkeiten der Bonität verschiedenen Emittenten abgebildet. Das Korrelations- und Konzentrationsrisiko misst damit Konzentrationen der Kapitalanlage gegenüber einzelnen Emittenten unter Berücksichtigung solcher Bonitätsabhängigkeiten.

Diese Risiken werden primär über das Limit- und Schwellenwertsystem begrenzt und laufend überwacht. Hierzu sind Limite auf Portfolio-, Emittenten-/Kontrahenten- und z.T. auf Assetklassenebene festgelegt, die eine breite Mischung und Streuung im Portfolio sicherstellen. Das Überschreiten von Limiten führt zu definierten Eskalationsprozessen. Wesentliche Voraussetzung für die Investitionsentscheidung ist die Bonität des Emittenten. Grundlage für die Bonitätsbeurteilung sind eigene Kreditrisikoanalysen, die durch Ratings externer Agenturen wie Standard & Poor's, Moody's, Fitch oder im Einzelfall einer anderen Ratingagentur ergänzt werden. Zur frühzeitigen Erkennung erster Krisensignale bei Unternehmen sowie zur Identifizierung potenzieller Migrationsrisiken ist ein Frühwarnsystem auf Basis von Marktinformationen (insbesondere zu Credit Spreads und zu Aktienkursen) installiert.

Die durch die Corona-Krise entstandenen Effekte auf den Kapitalmärkten hatten im Verlauf des Jahres auch Einfluss auf die Kreditrisiken des Bestands des HDI Konzerns. Nach den Marktwertrückgängen im Frühjahr kam es im weiteren Jahresverlauf zu einem Erholungstrend an den Märkten.

### Sensitivität des Marktrisikos

Wegen der hohen Bedeutung des Marktrisikos für das Risikoprofil der Gruppe nehmen wir hier diverse Sensitivitätsanalysen vor, um die Wirkung der größeren Marktbewegungen auf SCR und Eigenmittel zu analysieren.

Die folgende Darstellung zeigt die Ergebnisse der Sensitivitätsanalysen für Änderungen der wichtigsten Treiber, des zugrunde liegenden risikolosen Zinses und der Spreads sowie zusätzlich der Schwankungen der Aktienmärkte auf die Quoten in der ökonomischen Sicht sowie in der regulatorischen Sicht ohne Berücksichtigung der Übergangsmaßnahme.

#### KAPITALADÄQUANZQUOTE (CAR) UND SOLVENCY-II-QUOTE UNTER MARKT-STRESSEN

in TEUR	Ökonomische Sicht (Talanx)			Regulatorische Sicht (HDI Gruppe, ohne Übergangsmaßnahme)		
	BOF	SCR	CAR in %	EOF	SCR	Solvency-II-Quote in %
<b>Basis</b>	<b>23.107.965</b>	<b>8.752.471</b>	<b>264</b>	<b>18.875.771</b>	<b>9.179.118</b>	<b>206</b>
Aktienmärkte -30%	22.752.730	8.752.471	260	18.577.567	9.179.118	202
Aktienmärkte +30%	23.456.182	8.752.471	268	19.165.721	9.179.118	209
Credit Spread +50 Bp <sup>1</sup>	22.513.620	8.833.267	255	18.573.820	9.412.381	197
Zins -50 Bp	22.569.977	9.054.623	249	18.548.837	9.540.987	194
Zins +50 Bp	23.440.230	8.771.423	267	19.060.365	9.157.792	208

<sup>1</sup> Unternehmens- und Staatsanleihen

Die größte Sensitivität ist gegenüber einem Zinsrückgang gegeben. Dieser würde insbesondere die Risikosituation des Leben-Geschäfts negativ beeinflussen.

Im Kapitel C.3 Kreditrisiko wird das Forderungsausfallrisiko beschrieben, das nicht bereits im Marktrisiko enthalten ist (beispielsweise Rückversicherungsausfallrisiko).

## C.3 Kreditrisiko

Das Kreditrisiko im Sinne der regulatorisch vorgegebenen Struktur des Berichtswesens trägt möglichen Verlusten Rechnung, die sich aus einem unerwarteten Ausfall oder der Verschlechterung der Bonität von Gegenparteien und Schuldern ergeben (Forderungsausfallrisiko), soweit diese nicht bereits im Marktrisiko enthalten sind. Im Kapitel E.2 sowie im Meldebogen S.25.03.22 (Anhang) wird die Kategorie gemäß Abstimmung mit der Aufsichtsbehörde als „Ausfallrisiken (Forderungsausfall)“ bezeichnet.

Die Exponierung ergibt sich aus dem Umfang der Zusammenarbeit mit entsprechenden Gegenparteien. Für die HDI Gruppe und ihre Tochtergesellschaften ist dabei das Forderungsausfallrisiko gegenüber Rückversicherern wesentlich. Dies schließt das Risiko des Ausfalls von Retrozessionären der Hannover Rück ein. Diese Risiken bewerten wir mit TERM, wie in Kapitel E.4 beschrieben. Der Anteil des Risikos am Solvenzkapitalbedarf ist sowohl für die Gruppe als auch für unsere Geschäftsbereiche vergleichsweise gering. Im Rahmen unserer Risikomanagement-Prozesse wird es dennoch besonders beachtet, da wir hier hohe Wechselwirkungen zu weiteren Risikokategorien sehen. Der Ausfall eines wesentlichen Rückversicherers kann beispielsweise bei korrespondierendem Eintritt eines Großschadens größere Auswirkungen auf die Situation der betroffenen Tochterunternehmen haben. Zur Abbildung von Konzentrationsrisiken werden im Modell gruppenweit einheitliche Szenarien für Rückversicherungsausfall vorgegeben.

Zur Minderung des Risikos des Ausfalls von Forderungen gegenüber Rückversicherern und Retrozessionären haben wir gruppenweit gültige Vorgaben und Richtlinien implementiert. Die Rückversicherungspartner werden durch professionell besetzte Sicherungskomitees sorgfältig ausgewählt und fortlaufend bezüglich ihrer Bonität beobachtet. Die konsistente und einheitliche Verwendung von stichtagsbezogenen Ratinginformationen wird über ein gruppenweit zugängliches Ratinginformationssystem sichergestellt. Um Konzentrationen zu beschränken, sind Obergrenzen für den Anteil an Schadenrückstellungen pro Rückversicherungskonzern festgelegt. Zur Vermeidung bzw. Begrenzung von Ausfallrisiken aus dem Rückversicherungsgeschäft werden Abgabengrenzen für einzelne Rückversicherungspartner vorgegeben sowie im Bedarfsfall geeignete Maßnahmen zur Besicherung eventueller Forderungen bzw. anderer vertraglicher Verpflichtungen dieser Rückversicherungspartner ergriffen.

Die Steuerung der vertraglichen Rückversicherungsabgaben erfolgt im Erstversicherungsbereich grundsätzlich durch unseren gruppeninternen Rückversicherer Talanx AG über operative Sicherungsrichtlinien und Platzierungsrichtlinien. Die als aktiver Rückversicherer agierende Talanx AG hat eine Retrozessionsstruktur implementiert, die sowohl aus Einzelretrozessionen aus Originalbeteiligungen an den Rückversicherungsübernahmen der Zedenten als auch einer Gruppenschutzdeckung besteht. Neben der klassischen Retrozession in der Schaden-Rückversicherung transferiert die Hannover Rück SE auch Risiken in den Kapitalmarkt.

Die Anteile der Rückversicherer an den versicherungstechnischen Rückstellungen sind teilweise mit erhaltenen Sicherheiten wie Depots oder Avalbürgschaften unterlegt. Weiterhin besteht in den Fällen in denen wir auch Rückversicherer unserer Retrozessionäre sind ein Potential zur Aufrechnung mit eigenen Verbindlichkeiten.

Innerhalb des unbesicherten Bestandes sind über 84% unserer Rückversicherungspartner/Retrozessionäre mit einem Rating der Kategorie A und besser klassifiziert. Der hohe Anteil an Rückversicherern mit gutem Rating ist Ausdruck unseres Bestrebens, Ausfallrisiken in diesem Bereich zu vermeiden.

## C.4 Liquiditätsrisiko

Unter den Liquiditätsrisiken verstehen wir die Gefahr, nicht rechtzeitig in der Lage zu sein, Kapitalanlagen und andere Vermögenswerte in liquide Mittel umzuwandeln, um unseren finanziellen Verpflichtungen bei Fälligkeit nachkommen zu können. Die Exponierung ist dabei von der Höhe der Verpflichtungen abhängig. So könnten wegen Illiquidität der Märkte Bestände nicht oder nur mit Verzögerungen veräußert oder offene Positionen nicht oder nur mit Kursabschlägen geschlossen werden. Die Bewertung dieses Risikos stützt sich auch stark auf qualitative Analysen. Wir betrachten das Risiko dabei in seiner Gesamtheit als relevant. Eine Risikokonzentration wird nicht gesehen.

Generell generiert die Gruppe laufend signifikante Liquiditätspositionen dadurch, dass die Prämieinnahmen in der Regel zeitlich deutlich vor Schadenzahlungen und sonstigen Leistungen zufließen.

Zur Minderung von Liquiditätsrisiken auf Gruppenebene führen wir regelmäßige Liquiditätsplanungen sowie kontinuierliche Abstimmungen der Fälligkeiten der Kapitalanlagen und der finanziellen Verpflichtungen durch. Durch eine liquide Anlagestruktur stellen wir sicher, dass die Gruppe jederzeit in der Lage ist, die erforderlichen Auszahlungen zu leisten. Bei den versicherungstechnischen Zahlungsverpflichtungen wird u.a. auf die erwarteten Fälligkeiten abgestellt, die die Abwicklungsmuster der Rückstellungen berücksichtigen.

Die Steuerung des Liquiditätsrisikos liegt auch in der Verantwortung der operativen Versicherungsunternehmen. Hierzu verwenden sie angemessene Systeme, die die Besonderheiten der unterschiedlichen Geschäftsmodelle in der Gruppe entsprechend reflektieren. Auf diese Weise erzielen wir die größtmögliche Flexibilität bei der gesamten Liquiditätshaltung.

Für die einzelnen Gesellschaften der Gruppe existieren individuelle Mindestlimite für den Bestand an Papieren mit hoher Liquidität sowie Höchstlimite für den Bestand an Papieren mit geringer Liquidität. Insbesondere die Mindestlimite leiten sich aus dem zeitlichen Charakter der versicherungstechnischen Zahlungsverpflichtungen ab. So weisen Schaden/Unfall-Versicherer in der Gruppe aufgrund der kürzeren Duration der versicherungstechnischen Zahlungsverpflichtungen in der Regel höhere Mindestlimite für den Bestand von Papieren mit hoher Liquidität aus als Lebensversicherer, die in der Regel eine höhere Duration der versicherungstechnischen Zahlungsverpflichtungen vorweisen. Überschreitungen von Risikolimiten werden den Finanzvorständen und dem Portfolio-Management unverzüglich zur Kenntnis gebracht.

Zur Abfederung kurzfristig in der Gruppe auftretender Liquiditätsbedarfe hält die Talanx AG eine Mindestliquidität vor, die in Geldmarktanlagen bei ausgewählten Kreditinstituten platziert wird. Ein weiterer Baustein des Liquiditätsmanagements ist die Verfügbarkeit eines ausreichend dimensionierten Kreditrahmens.

Darüber hinaus sichert die Talanx AG den Zugang der Gruppe zu lang- und ggf. auch kurzfristigen externen Finanzierungsquellen. Dieser Zugang ist von unterschiedlichen Faktoren abhängig, wie den allgemeinen Kapitalmarktbedingungen und der eigenen Bonitätseinstufung. Finanzierungsmöglichkeiten ergeben sich für die Talanx AG in Form von Eigen- und Fremdkapital. Eigenkapital (IFRS) kann durch die Emission von weiteren Namensaktien generiert werden. Die Beschaffung von Fremdkapital erfolgt über die Begebung erst- und nachrangiger Anleihen mit unterschiedlichen Laufzeiten.

Als dauerhafter strategischer Mehrheitsaktionär vereinnahmt der HDI V. a. G. einen Großteil des ausgeschütteten Talanx Konzernergebnisses, das z. B. für die Bildung eines Liquiditätspuffers zur weiteren Reduktion des Liquiditätsrisikos der Gruppe verwendet wird.

Zentrales Element der Steuerung des Liquiditätsrisikos ist das Asset-Liability-Management. Daneben bestehen zur Steuerung des Liquiditätsrisikos bereits Limite und Schellenwerte. Systematisch bleiben diese bestehen, werden aber ggf. in der Höhe angepasst.<sup>1</sup>

Die Liquidität sowohl der Erstversicherungsgruppe als auch der Hannover Rück wird durch Standard & Poor's als „Exceptional“ eingestuft.

In Bezug auf das Liquiditätsrisiko gehen wir auch in der Corona-Krise unverändert davon aus, auch größeren, unerwarteten Auszahlungserfordernissen fristgemäß nachkommen zu können.

## C.5 Operationelles Risiko

Das VAG definiert das operationelle Risiko wie folgt: „das Verlustrisiko, das sich aus der Unangemessenheit oder dem Versagen von internen Prozessen, Mitarbeitern oder Systemen oder durch externe Ereignisse ergibt.“

Diese sehr allgemeine, sämtliche Aspekte der Aufbau- und Ablauforganisation umfassende Definition lässt einerseits erwarten, dass ein konzernweiter, einheitlicher Risikomanagementprozess für diese Risikokategorie mit einer Reihe von Herausforderungen verbunden ist. Andererseits liegt gerade hierin auch eine Chance, da dieser Prozess zahlreiche Schnittstellen zu den Beteiligten entlang der einzelnen Verteidigungslinien besitzt und somit zur Implementierung einer guten Risikokultur von besonderer Bedeutung ist.

Zur Identifikation der mit der Ablauforganisation einhergehenden operationellen Risiken wurden sämtliche Prozesse erfasst, beschrieben und im Rahmen des internen Kontrollsystems mit Kontroll- und Messpunkten versehen. Hierbei kommt es zwischen der Revision, Compliance, Wirtschaftsprüfern, der Aufsicht und dem Risikomanagement zu zahlreichen Interaktionen im Rahmen der Überprüfung der Systeme und Kontrollen. Damit erweist sich das operationelle Risiko in vielen Aspekten als ein Residualrisiko, das nach Anwendung zahlreicher Prozess- und Kontrolltechniken verbleibt. Als lernendes System adaptiert die HDI Gruppe aus realisierten ope-

rationellen Risiken ihre Prozesse und wirkt so einer Wiederholung entgegen.

Operationelle Risiken sind mit der Ausübung unseres Geschäfts notwendigerweise verbunden; die Exponierung hängt auch von der Geschäftstätigkeit ab und sie lassen sich nicht vollständig vermeiden.

Im Folgenden werden die wesentlichen Subkategorien operationeller Risiken und die jeweiligen Minderungstechniken dargestellt.

Risikokonzentration kann sich bei der gemeinsamen Nutzung von Dienstleistern, Prozessen und Systemen durch mehrere Tochtergesellschaften (beispielsweise im IT-Umfeld für deutsche Erstversicherungsgesellschaften) ergeben.

Operationelle Risiken sehen wir im Hinblick auf den Bereich Business Continuity und IT-Service-Continuity, also dem Risiko, dass der Geschäftsbetrieb aufgrund von natürlichen oder von Menschen verursachten Gefahren bedroht oder gestört wird. Diesem Risiko begegnen wir durch vorbeugende Maßnahmen, z. B. Status-Monitoring zentraler IT-Systeme, redundante Auslegung etc. Zudem sind Instrumente für den Umgang mit Krisensituationen etabliert (z. B. Notfallpläne, Krisenstab auf Gruppenebene).

Unsere Business-Continuity- und Risikomanagement-Maßnahmen sind ein wichtiger Bestandteil der Krisenbewältigung. Die operativen Prozesse haben während der Corona-Pandemie gut funktioniert. Das Krisenmanagement war erfolgreich.

Wir haben weiterhin entsprechende Business-Continuity-Maßnahmen implementiert, die uns erlauben, den Geschäftsbetrieb in der aktuellen Situation im In und Ausland aufrecht zu erhalten. Unsere Prioritäten sind dabei:

- Schutz unserer Mitarbeiterinnen und Mitarbeiter vor der Infektion
- Sicherstellen unserer Betriebsfähigkeit zum Wohle unserer Kunden und Vertriebspartner – auch bei wesentlichen Einschränkungen durch den Anstieg von Krankheitsquoten sowie bei Dezentralisierung unserer Arbeitskräfte (flächendeckendes mobiles Arbeiten)
- Unterstützung der Behörden in den Bemühungen, die Verbreitung von Covid-19 zu verlangsamen und damit Schutz der Gesellschaft vor weiterer Ausbreitung, insbesondere auf Risikogruppen.

Die Situation wird durch den Konzern-Krisenstab intensiv beobachtet und die lokalen Krisenstäbe sind eng eingebunden. Zu diesem Zweck wurde ein Ampel-Dashboard entwickelt, welches eine Gesamtübersicht über den Stand der regionalen Inzidenz und der im Konzern aufgetretenen Neuinfektionen zeigt. Abhängig von der Ampelphase werden verschärfende oder lockernde Maßnahmen an den Standorten festgelegt.

Zu den operationellen Risiken zählt auch das Verlustrisiko, das sich aus eventueller Unangemessenheit oder dem Versagen von internen Prozessen oder mangelnder Datenqualität ergibt. Ein wichtiges Instrument zur Minderung dieser Risiken ist ein effektives internes Kontrollsystem wie in Kapitel B beschrieben. Zusätzlich haben wir gruppenweite Standards für das Prozessmanagement etabliert, die kontinuierlich weiterentwickelt werden. In diesem Zuge werden

<sup>1</sup> Wir verwenden die Kennzahl „Gesamtbetrag des bei künftigen Prämien einkalkulierten erwarteten Gewinns“ explizit nicht für unsere Liquiditätssteuerung. Der sich kalkulatorisch ergebende Betrag kann dem Anhang entnommen werden (Meldebogen S.23.01 Position R0790)



regelmäßig auch potenzielle Fehlerquellen in Prozessen identifiziert und entsprechende Kontrollen eingerichtet.

Innerhalb der operationellen Risiken sind Rechts-, Steuer- und Compliance-Risiken für die Gruppe von hoher Bedeutung. Hierunter fällt explizit auch das Rechtsänderungsrisiko. Unsere Tochtergesellschaften bewegen sich in unterschiedlichen Rechtsräumen und Aufsichtsregimen, sodass insgesamt in der Gruppe eine Vielzahl regulatorischer Anforderungen zu erfüllen ist. Hierzu kommen spezifisch für Gruppen geltende Anforderungen. Durch Zentralfunktionen der Gruppe, insbesondere die Compliance-Funktion sowie die Rechts- und die Steuerabteilung, überwachen wir die Risikolage eng und beraten Tochtergesellschaften und Fachabteilungen entsprechend.

Das Risiko aus möglichen vorsätzlichen Verletzungen von Gesetzen oder internen Regeln durch eigene Mitarbeiter (interne Betrugsfälle) und/oder durch Dritte (externe Betrugsfälle) zur Erlangung eines persönlichen Vorteils ist ebenfalls Bestandteil der operationellen Risiken. Auch diesem Risiko begegnen wir insbesondere mit den Maßnahmen des IKS. In Verdachtsfällen können beispielsweise auch Sonderprüfungen der Revision erfolgen.

Betriebliche Risiken können auch im Personalbereich entstehen, z. B. durch den Mangel an qualifizierten Fach- und Führungskräften, die für das zunehmend komplexer werdende Geschäft mit starker Kundenorientierung sowie die Umsetzung wichtiger Projekte notwendig sind. Daher legt die Gruppe großen Wert auf Aus- und Fortbildung. So können sich Mitarbeiter durch individuelle Entwicklungspläne und angemessene Qualifizierungsangebote auf die aktuellen Marktanforderungen einstellen. Zudem fördern moderne Führungsinstrumente und – wo tarifvertraglich möglich – adäquate monetäre ebenso wie nicht monetäre Anreizsysteme einen hohen Einsatz der Mitarbeiter.

Unter Informations- und IT-Sicherheitsrisiken verstehen wir Risiken, die die Vollständigkeit, Vertraulichkeit oder Verfügbarkeit der Informationen oder IT-Systeme potenziell gefährden können. Um der zunehmenden Bedeutung dieser Risiken Rechnung zu tragen, haben wir gruppenweite Informationssicherheits-Leitlinien etabliert und führen regelmäßig kommunikative Maßnahmen zur Erhöhung der Security-Awareness durch. Unser interner IT-Dienstleister, die HDI Systeme AG, ist nach ISO 27001 – Informationssicherheit – zertifiziert; externe Partner sind auf die Einhaltung hoher Standards verpflichtet.

Auch Outsourcing-Risiken ordnen wir den operationellen Risiken zu, hierunter verstehen wir das Risiko, das sich aus dem Outsourcing von Funktionen oder (Rück-)Versicherungstätigkeiten ergibt, entweder direkt oder durch weiteres Outsourcing, die sonst von dem Unternehmen selbst ausgeübt werden könnten. Diese Risiken sind in die Risikomanagement-Prozesse und das IKS der Gruppe eingebunden. Für das Management von Outsourcing existieren darüber hinaus spezifische Regelungen, wie in Kapitel B dargestellt. Ein wesentlicher Teil der durch Tochtergesellschaften eingegangenen Outsourcing-Beziehungen ist dabei gruppenintern.

Die Bewertung für operationelle Risiken erfolgt im internen Modell ausgehend von Szenarien, die im Rahmen von Expertenbefragungen erstellt werden.

## C.6 Andere wesentliche Risiken

Als weitere wesentliche Risiken haben wir Emerging Risks, strategische Risiken, Reputationsrisiken und Modellrisiken identifiziert. Diesen Risiken ist gemeinsam, dass sie sich nicht sinnvoll mit mathematischen Modellen analysieren lassen, weswegen wir hier vor allem auf qualitative Analysen zurückgreifen. Wie in Kapitel B ausgeführt, werden die derartig analysierten Risiken im Rahmen des ORSA berücksichtigt.

Unter Emerging Risks verstehen wir Risiken, deren Gefährdungspotenzial noch nicht mit Sicherheit bekannt ist und deren Auswirkungen sich schwer beurteilen lassen. So kann beispielsweise zunehmende Unsicherheit hinsichtlich der politischen Entwicklung weltweit und in einzelnen Ländern zu nervösen Märkten und einem gestiegenen Potenzial für das Aufkommen systemischer Schocks führen. Aus der Verbreitung neuer Technologien, Medikamente oder Werkstoffe können Folgewirkungen resultieren, die zu nicht absehbaren Schäden führen. Wir erheben und bewerten diese Risiken über einen gruppenweiten Prozess, in den Experten aus verschiedenen Einheiten eingebunden sind. Hierzu greifen wir auch auf extern verfügbare Expertise und Material zurück.

Strategische Risiken ergeben sich aus der Gefahr eines Missverhältnisses zwischen der Unternehmensstrategie und den sich ständig wandelnden Rahmenbedingungen des Unternehmensumfelds. Ursachen für ein solches Ungleichgewicht können z. B. falsche strategische Grundsatzentscheidungen, eine inkonsequente Umsetzung der festgelegten Strategien, die unzureichende Umsetzung strategischer Projekte oder erhöhte Steuerungskomplexität durch den Umgang mit verschiedenen Sichten auf Kapital und Risiken sein. Wir überprüfen deshalb jährlich unsere Unternehmens- und Risikostrategie und passen die Prozesse und Strukturen im Bedarfsfall an.

Als mittelbare Folge der Pandemie sind wirtschaftliche und gesellschaftliche Anpassungsprozesse bzw. deren Beschleunigung zu erwarten (beispielsweise umfassendere Digitalisierung). Hieraus ergeben sich für die Gruppe strategische Chancen und Risiken im Hinblick auf neue Produkte und Geschäftsfelder sowie mögliche Opportunitäten für M&A-Aktivitäten.

Reputationsrisiken sind Risiken, die sich aus einer möglichen Beschädigung des Rufs des Unternehmens infolge einer negativen Wahrnehmung in der Öffentlichkeit (z. B. bei Kunden, Geschäftspartnern, Behörden) ergeben. Diese können z. B. aus der unzureichenden Umsetzung gesetzlicher Vorgaben oder auch aus der verspäteten oder fehlerhaften Veröffentlichung von Geschäftszahlen resultieren. Risikosteuernd wirken hier unsere festgelegten Kommunikationswege, eine professionelle Öffentlichkeitsarbeit, erprobte Prozesse für definierte Krisenszenarien sowie unsere etablierten Geschäftsgrundsätze.

Auf der Gruppenebene findet das Modellrisiko eine besondere Beachtung. Unter Modellrisiken verstehen wir Risiken aus Fehlentscheidungen, die aus Unsicherheiten aus eventuell partieller oder fehlender Information in Bezug auf das Verständnis oder das Wissen um ein Ereignis, seine Konsequenzen oder seine Mutmaßlichkeit resultieren. Der Begriff „Modell“ umfasst in diesem Zusammenhang quantitative Methoden, Verfahren und Vorgehensweisen, die statistische, ökonomische, finanzwirtschaftliche oder mathematische

Theorien, Techniken und Prämissen verwenden, um Input-Daten (auch qualitative Daten/Expertenschätzungen) zu quantitativen Schätzungen zu verarbeiten.

Bei der Anwendung von Modellen werden zu einem gewissen Grad Ermessensentscheidungen vom Management getroffen bzw. Parameter verwendet, die auf Schätzungen und Annahmen beruhen, die Eingang in die Modellrechnungen finden und im Nachhinein von den tatsächlichen Ergebnissen abweichen können. Zudem sind wir bei einzelnen Bewertungsvorgängen auf die Abschätzung künftiger Modellrechnungen angewiesen, da bestimmte Berechnungen erst nach der Aufstellung der Konzernbilanz fertig gestellt werden können. Zur Begrenzung des Modellrisikos haben wir u. a. Qualitätssicherungsmaßnahmen sowie einen Modelländerungsprozess implementiert.

Auswirkungen der Corona-Pandemie können unser Risikoprofil weiterhin beeinflussen. Es ist zum jetzigen Zeitpunkt nicht sicher einzuschätzen, zu welchem Zeitpunkt, beispielsweise durch weitgehende Immunisierung auf Basis von Impfungen, global von einem Ende der Pandemie ausgegangen werden kann. Ebenfalls unklar ist, in welchem Ausmaß und in welcher Geschwindigkeit es zu einer entsprechenden wirtschaftlichen Erholung kommt. Sollte diese später oder weniger stark als erwartet erfolgen, besteht das Risiko, dass es hierdurch zu einer negativen Abweichung von unseren Geschäftserwartungen kommt. Aus überraschenden neuen Ausbrüchen und daraus folgenden Gegenmaßnahmen wie Lockdowns kann es zudem auch immer wieder zu erhöhter Unsicherheit an den Finanzmärkten und entsprechenden Auswirkungen auf unser Portfolio kommen.

## C.7 Sonstige Angaben

Über die bisher im Kapitel C gemachten Angaben hinaus sind keine Informationen für das Verständnis unseres Risikoprofils relevant.



## D. Bewertung für Solvabilitäts- zwecke

### Grundgedanke der Bewertung von Solvency II

Für die Bewertung der Vermögenswerte und Verpflichtungen werden die Vorschriften des § 74 ff. VAG angewandt; auf diese Weise wird ein marktkonsistenter Ansatz sichergestellt.

Die Konzerngesellschaften starten mit den Marktwerten, die im IFRS-Reporting verwendet werden. Falls aus dem Jahresabschluss keine Marktwerte übernommen werden können, bewertet das berichtende Unternehmen die Vermögenswerte und Schulden anhand von verfügbaren Börsenkursen oder Bewertungsmodellen entsprechend den Anforderungen nach Solvency II neu.

Insbesondere die deutschen Lebensversicherer haben Versicherungsvertragsbestände mit hohen finanziellen Optionen und Garantien, die angemessen in stochastischen Unternehmensmodellen berücksichtigt werden. Diese Unternehmensmodelle nehmen mit den bestmöglichen Verfahren eine Bewertung der Versicherungsverträge zum Marktwert vor, die konsistent zu Solvency II ist.

### Konsolidierung und Auswirkung von konzerninternen Beziehungen

Für die HDI Gruppe wird die Gruppensolvabilität anhand der Konsolidierungsmethode (Methode 1, § 261 VAG) bestimmt, nach der die Gruppensolvabilität auf der Grundlage des konsolidierten Abschlusses berechnet wird. Basierend auf der Annahme, dass der Konzern eine einzige wirtschaftliche Einheit ist, dürfen weder Forderungen noch Verbindlichkeiten zwischen zwei Gesellschaften der Gruppe Einfluss auf die Gruppenergebnisse haben. Die Konsolidierung gewährleistet, dass die internen Beziehungen in der Gruppe, die sich aus Forderungen und Verbindlichkeiten auf Einzelunternehmensebene ergeben, für den Gruppenzweck entfallen.

Die folgende Tabelle zeigt die wesentlichen Umbewertungseffekte zwischen den IFRS-Eigenmitteln und den Basiseigenmitteln.

### ÜBERLEITUNG VOM KONSOLIDierten IFRS-EIGENKAPITAL ZU DEN BASIS-EIGENMITTELN DES TALANX KONZERNS

In TEUR	mit Übergangs- maßnahme	ohne Übergangs- maßnahme
<b>IFRS-Eigenkapital des Talanx Konzerns entsprechend dem konsolidierten Konzern- abschluss</b>	<b>17.124.553</b>	<b>17.124.553</b>
Eliminierung von Goodwill und sonstigen immateriellen Vermögenswerten	-1.878.860	-1.878.860
Neubewertung von Kapitalanlagen	5.287.518	5.287.518
Neubewertung von Verbindlichkeiten, die keine versicherungstechnischen Rückstellungen sind	-174.100	-174.100
Umbewertung von Positionen im Zusammen- hang mit Versicherungstechnik	7.112.812	337.601
Neubewertung sonstiger Vermögensgegenstände	233.592	233.592
Latente Steuern	-3.017.769	-874.208
Sonstige Effekte	34.021	34.021
<b>Überschuss der Vermögenswerte über die Verbindlichkeiten (Talanx)</b>	<b>—</b>	<b>20.090.118</b>
Nachrangige Verbindlichkeiten	3.709.877	3.709.877
Vorhersehbare Dividende	-692.029	-692.029
<b>Basiseigenmittel des Talanx Konzerns</b>	<b>—</b>	<b>23.107.965</b>
HDI V.a.G.	2.185.270	—
<b>Basiseigenmittel der HDI Gruppe vor Berücksich- tigung der Nichtverfügbarkeitsbeschränkungen</b>	<b>29.924.885</b>	<b>—</b>

Die Konsolidierung der HDI Gruppe erfolgt mit der Methode der Vollkonsolidierung. Die Unterscheidung zwischen Talanx Konzern (Risikokern) und HDI Konzern (HDI Gruppe) erfolgt über unterschiedliche technische Konzerne, die sich nur um die Einbeziehung der Bilanz des HDI V.a.G. unterscheiden. Ein transparenter Übergang vom wirtschaftlich im Vordergrund stehenden Risikokern Talanx Konzern zur HDI Gruppe ist hiermit gegeben.

## D.1 Vermögenswerte

Alle Vermögenswerte und die entsprechenden Bewertungsmethoden werden auf der Basis von Materialitätsklassen von Vermögenswerten beschrieben. Die sonstigen Verbindlichkeiten werden in Kapitel D.3 betrachtet. Dem Begriff „Klasse der Vermögenswerte“ (oder Verbindlichkeiten) folgend, haben wir die folgenden Ausführungen an der Bedeutung des jeweiligen Bilanzpostens und der Komplexität der Bewertung im Vergleich zur Konzernrechnungslegung nach IFRS strukturiert.

### VERMÖGENSWERTE NACH UNTERSCHIEDLICHEN BEWERTUNGSMETHODEN

In TEUR	2020	
	Solvency II	IFRS
Latente Steueransprüche	829.911	350.823
Kapitalanlagen für eigene Rechnung (einschließlich Darlehen und Hypotheken)	133.204.996	131.151.805
Vermögenswerte für index- und fondsgebundene Verträge	12.448.207	11.618.563
Forderungen	14.358.119	19.724.085
Sonstige Aktiva	4.765.336	6.147.340

Die einforderbaren Beträge aus Rückversicherungsverträgen in Höhe von 5.336.239 TEUR werden im Kapitel D.2 im Zusammenhang mit den versicherungstechnischen Rückstellungen erörtert.

### Latente Steueransprüche

Die Bewertung von latenten Steuern nach Solvency II wird bei den passiven latenten Steuern in Kapitel D.3 Sonstige Verbindlichkeiten beschrieben.

In der Solvenzbilanz wurden aktive latente Steuern in Höhe von 829.911 TEUR gebildet.

### Kapitalanlagen

Die Kapitalanlagen für eigene Rechnung der HDI Gruppe setzen sich aus folgenden Vermögenswertklassen zusammen:

#### KAPITALANLAGEN FÜR EIGENE RECHNUNG

In TEUR	2020
Aktien	351.779
Organismen für gemeinsame Anlagen	18.542.068
Anleihen	106.765.420
Sonstige Kapitalanlagen (einschließlich Darlehen und Hypotheken)	7.545.729
<b>Gesamt</b>	<b>133.204.996</b>

Für die Bewertung der Vermögenswerte und Verpflichtungen werden die Vorschriften des § 74 ff. VAG angewandt; auf diese Weise wird ein marktkonsistenter Ansatz sichergestellt.

Wir nutzen für die Bewertung von Kapitalanlagen im Rahmen von Solvency II im Allgemeinen Börsenkurse auf aktiven Märkten für gleiche oder ähnliche Vermögenswerte und Verbindlichkeiten, ggfs. nach

Berücksichtigung von Anpassungen. Die Vorschriften für die Ermittlung von Zeitwerten im Sinne des § 74 VAG stehen im Einklang mit den entsprechenden Vorschriften nach den International Financial Reporting Standards (IFRS).

Ein Markt gilt als aktiver Markt, wenn Geschäftsvorfälle mit ausreichender Häufigkeit und entsprechendem Volumen auftreten, sodass fortwährend Preisinformationen zur Verfügung stehen. Des Weiteren muss ein aktiver Markt kumulativ die folgenden Voraussetzungen erfüllen:

- die auf dem Markt gehandelten Produkte sind homogen,
- vertragswillige Käufer/Verkäufer können in der Regel jederzeit gefunden werden und
- Preise stehen der Öffentlichkeit zur Verfügung.

Ein aktiver Markt liegt nicht mehr vor, wenn aufgrund des vollständigen und längerfristigen Rückzugs von Käufern und/oder Verkäufern aus dem Markt eine Marktliquidität nicht mehr festzustellen ist. Sollten die Transaktionen nachweislich ausschließlich aus erzwungenen Geschäften, zwangsweisen Liquidationen oder Notverkäufen resultieren, ist dies ebenso ein Indiz für einen inaktiven Markt.

Die Definition des aktiven Marktes gilt grundsätzlich für alle Arten der Kapitalanlagen. Aufbauend auf diesem Konzept gestaltet sich unsere Bewertungshierarchie wie folgt:

a) „Notierte Preise auf aktiven Märkten für identische Vermögenswerte“:

- Vermögenswerte, die mittels direkt auf aktiven Märkten notierten (nicht angepassten) Preisen bewertet werden

b) „Notierte Preise auf aktiven Märkten für ähnliche Vermögenswerte“:

- Vermögenswerte, die mittels für ähnliche Vermögenswerte direkt auf aktiven Märkten notierten (nicht angepassten) Preisen bewertet werden. Diese Methode findet keine Anwendung im Konzern

c) „Andere Informationen als notierte Preise auf aktiven Märkten für identische oder ähnliche Vermögenswerte, die direkt (d.h. als Preise) oder indirekt (d.h. abgeleitet von Preisen) für den Vermögenswert zu beobachten sind“:

- Vermögenswerte, die mittels beobachtbarer Marktdaten bewertet werden und nicht Stufe a) zuzuordnen sind. Die Bewertung beruht dabei insbesondere auf Preisen für gleichartige Vermögenswerte, die auf aktiven Märkten gehandelt werden, auf Preisen an Märkten, die nicht als aktiv einzuschätzen sind, sowie auf von solchen Preisen oder Marktdaten abgeleiteten Parametern

d) „Parameter, die nicht auf beobachtbaren Marktdaten basieren“:

- Vermögenswerte, die nicht oder nur teilweise mittels am Markt beobachtbarer Parameter bewertet werden können. Bei diesen Instrumenten werden im Wesentlichen Bewertungsmodelle und -methoden zur Bewertung herangezogen

## Aktien

### VERMÖGENSWERTKLASSE: AKTIEN

In TEUR	2020
<b>Aktien</b>	<b>351.779</b>
Aktien – notiert	57.769
Aktien – nicht notiert	294.010

### Grundlagen

Notierte Aktien werden auf Basis der aktuellen, öffentlich verfügbaren Börsenkurse bewertet, soweit diese auf aktiven Märkten entstanden sind. Ein Markt gilt, wie zuvor beschrieben, als aktiver Markt, wenn Geschäftsvorfälle mit ausreichender Häufigkeit und entsprechendem Volumen auftreten, sodass fortwährend Preisinformationen zur Verfügung stehen.

Falls dieser aktive Markt nicht besteht oder die Aktien nicht notiert sind, werden alternative Bewertungsmethoden verwendet. Hier werden insbesondere spezielle Investment-Vehikel für alternative Investments (z. B. Private-Equity-Investitionen) ausgewiesen, die aufgrund von geschäftspolitischen Anforderungen in den Versicherungsträgern in einer eigens dafür gegründeten Gesellschaft als Beteiligungsstruktur eingerichtet wurden. Somit werden sie als nicht notierte Eigenkapitalinvestitionen angesehen.

### Methoden

Die Bewertung notierter Aktien erfolgt grundsätzlich positionsweise. Als Standard wird die Kursnotierung der jeweiligen Heimatbörse verwendet. Falls sachdienlich (z. B. aufgrund eines liquideren Handels), kann die Notierung an einer anderen Börse herangezogen werden.

Die genannten Alternative-Investment-Vehikel werden mit der Nettovermögenswert-Methode bewertet. Der Nettovermögenswert errechnet sich aus der Summe aller Vermögensgegenstände (in diesem Fall hauptsächlich die Zielinvestments sowie Bankguthaben und -einlagen) abzüglich eventueller Verpflichtungen. Die Zielinvestments sind Eigenkapitalbeteiligungen (üblicherweise wird nur ein Anteil an einem Zielinvestment gehalten), die mit dem Wert aus den testierten Abschlüssen in die Bewertung des gesamten Alternative-Investment-Vehikels eingehen.

Alle verwendeten Methoden und Festlegungen werden mindestens jährlich auf Aktualität bzw. Angemessenheit geprüft und bei Bedarf angepasst.

### Unterschiede

Aktien werden nach Solvency II und im konsolidierten Konzernabschluss grundsätzlich zum Marktwert bewertet. Nach IAS 39 werden Aktien bei Zugang in der Kategorie „Jederzeit veräußerbare Finanzinstrumente“ oder „Erfolgswirksam zum Zeitwert bewertete Finanzinstrumente“ klassifiziert und damit wie nach Solvency II zum Marktwert bewertet.

## Organismen für gemeinsame Anlagen

### VERMÖGENSWERTKLASSE: ORGANISMEN FÜR GEMEINSAME ANLAGEN

In TEUR	2020
<b>Organismen für gemeinsame Anlagen</b>	<b>18.542.068</b>

### Grundlagen

Unter der Bilanzposition werden in erster Linie Anteile an Investmentfonds (Publikumsfonds, AIF-Spezialfonds) und Private-Equity-Fonds ausgewiesen, auf die der Investor keinen beherrschenden Anteil hat.

Investmentfonds werden mit dem offiziellen Rücknahmepreis (Net Asset Value) bewertet.

### Methoden

Der Rücknahmepreis wird von der Fondsgesellschaft (Kapitalanlageverwaltungsgesellschaft) regelmäßig nach vorgegebenen Regularien berechnet und publiziert. In der Regel ist er auch über Preisserviceagenturen automatisiert verfügbar. Alternativ kommt die Nettovermögenswert-Methode zur Anwendung. Der Nettovermögenswert errechnet sich aus der Summe aller Vermögensgegenstände (in diesem Fall hauptsächlich die Investments sowie Bankguthaben und -einlagen) abzüglich eventueller Verpflichtungen.

Alle verwendeten Methoden und Festlegungen werden mindestens jährlich auf Aktualität bzw. Angemessenheit geprüft und bei Bedarf angepasst.

### Unterschiede

Die Differenz zwischen dem Solvency-II-Wert und dem Wert im konsolidierten Konzernabschluss resultiert im Wesentlichen aus der unterschiedlichen Behandlung bestimmter Investmentfonds im Rahmen von Solvency II (Anerkennung der Anteile an den Fonds) und IFRS (Look-through-Ansatz) in einigen EWR-Ländern.

## Anleihen

### VERMÖGENSWERTKLASSE: ANLEIHEN

In TEUR	2020
Staatsanleihen	49.476.094
Unternehmensanleihen	54.779.650
Strukturierte Schuldtitel	485.109
Besicherte Wertpapiere	2.024.568
<b>Gesamt</b>	<b>106.765.420</b>

### Grundlagen

Anleihen werden überwiegend auf Basis notierter Preise, die auf aktiven Märkten zustande kommen, bewertet. Liegen keine öffentlich verfügbaren Preisnotierungen vor oder werden die Märkte, denen sie entstammen, nicht als aktiv eingestuft, so werden die Positionen „Mark to Model“, d. h. anhand von Bewertungsmodellen, bewertet.

Die Voraussetzungen für einen aktiven Markt, die im Abschnitt „Aktien“ beschrieben wurden, gelten entsprechend.

### Methoden

Marktnotierungen stammen von ausgewählten Preisserviceagenturen, Handelsinformationssystemen oder von als zuverlässig betrachteten Intermediären (z. B. Brokern). Die zur Verfügung stehenden potenziellen Kursquellen werden anhand einer Hierarchie in eine Rangfolge gebracht. Die Notierungen der Preisserviceagenturen haben in der Regel die höchste Priorität, die der Intermediäre die niedrigste. Ausnahmen können z. B. für ausgewählte Marktsegment-/Währungskombinationen bestehen.

Liegen keine öffentlich verfügbaren Preisnotierungen vor oder werden die Märkte, denen sie entstammen, nicht als aktiv eingestuft, werden die Anleihen unter Berücksichtigung der Bonität des Emittenten auf Basis von aus beobachtbaren Marktdaten abgeleiteten Parametern (u. a. Zins- und Spread-Kurven) unter Anwendung geeigneter Bewertungsmodelle und -verfahren bewertet. Dieses Vorgehen wird im Übrigen auch für strukturierte Schuldtitel und besicherte Wertpapiere angewandt, die in den nächsten beiden Teilkapiteln behandelt werden.

Für Anleihen ohne besondere Strukturmerkmale ist die verwendete Bewertungsmethode die Barwertmethode, bei der die künftigen Zahlungen des betreffenden Instrumentes auf den aktuellen Zeitpunkt diskontiert werden. Die zur Diskontierung verwendeten Zinssätze bestehen aus einer laufzeitabhängigen Basiskomponente (abgeleitet aus dem risikofreien Zinssatz) und einem emittenten-/emissions-spezifischen Risikoaufschlag zur Berücksichtigung von Spread-, Migrations- und Ausfallrisiken.

Die für strukturierte Titel verwendeten Bewertungsmodelle sind Zinsstrukturmodelle. Zinsstrukturmodelle beschreiben mithilfe der Anwendung stochastischer Prozesse die Wahrscheinlichkeitsverteilung zukünftiger Zinssätze, ausgehend von einem aktuellen Marktstand, an den das Modell kalibriert wird. Über die Wahrscheinlichkeitsverteilung zukünftiger Zinsen kann der Preis des Instrumentes

in der Regel über Algorithmen bestimmt werden, die die Auszahlungsprofile des Instrumentes berücksichtigt.

Die Besicherung wird bei der Bewertung als risikomindernder Faktor berechnet, dennoch wird ein Spread-, Migrations- und Ausfallrisiko berücksichtigt.

Bei der theoretischen Bewertung anhand abgeleiteter Marktparameter für Anleihen ohne öffentlich verfügbare Preisnotierungen liegt die Annahme zugrunde, dass sich Preisunterschiede hinsichtlich Risiko, Laufzeit und Bonität vergleichbarer (in transparenten Märkten) notierter Titel im Wesentlichen aus emissions-spezifischen Merkmalen und geringerer Liquidität ergeben.

Die Anwendung von Zinsstrukturmodellen beruht auf Annahmen, dass Zinsänderungen bestimmten Wahrscheinlichkeitsverteilungen und stochastischen Prozessen folgen.

Für Sonderformen besicherter Papiere, wie z. B. Collateralised Debt Obligations (CDO) oder Collateralised Loan Obligations (CLO), werden Annahmen über Vorauszahlungsgeschwindigkeit und Verwertungsraten getroffen.

### Unterschiede

Die Differenz zwischen dem Solvency-II-Wert und dem Wert im konsolidierten Konzernabschluss resultiert aus der teils unterschiedlichen Bewertung der Anleihen. Während in Solvency II Finanzinstrumente, zu denen die Anleihen gehören, grundsätzlich zum Marktwert bewertet werden, hängt die Bewertung finanzieller Vermögenswerte in IFRS von der Kategorie nach IAS 39 ab, in die das Finanzinstrument bei Zugang klassifiziert wurde. Je nach gewählter Kategorie „Darlehen und Forderungen“, „Bis zur Endfälligkeit zu haltende Finanzinstrumente“, „Jederzeit veräußerbare Finanzinstrumente“ und „Erfolgswirksam zum Zeitwert bewertete Finanzinstrumente“, werden Finanzaktiva nach Zugang entweder zu fortgeführten Anschaffungskosten oder zum beizulegenden Zeitwert bewertet. Die Folgebewertung zu fortgeführten Anschaffungskosten führt zu Unterschieden im Vergleich zu Solvency II.

Zusätzlich unterscheiden sich einzelne Versicherungsvertragstypen in ihrer Behandlung unter Solvency II von der im Konzernabschluss. Werden diese Vertragstypen unter Solvency II als index- bzw. fondsgebundene Vertragstypen bilanziert, hat dies eine Umgliederung der betreffenden Kapitalanlagen aus dieser Bilanzposition in die Bilanzposition „Vermögenswerte für index- und fondsgebundene Verträge“ zur Folge, und der Ausweis in der Solvenzbilanz unterscheidet sich insoweit.

## Sonstige Kapitalanlagen

### VERMÖGENSWERTKLASSE: SONSTIGE KAPITALANLAGEN

In TEUR	2020
Immobilien (außer zur Eigennutzung)	3.598.543
Einlagen (außer Zahlungsmitteläquivalenten)	1.492.588
Darlehen und Hypotheken	621.821
Anteile an verbundenen Unternehmen, einschließlich Beteiligungen	1.192.223
Derivate	66.240
Sonstige Anlagen	574.314
<b>Gesamt</b>	<b>7.545.729</b>

### Grundlagen

Unter dem Begriff „Sonstige Kapitalanlagen“ sind unterschiedliche Arten von Kapitalanlagen mit aufgrund ihrer Höhe jeweils nachgeordneter Bedeutung zusammengefasst. Alle werden nach Solvency II zu Marktwerten bewertet, jedoch unterscheiden sie sich darin, wie der Marktwert bestimmt wird.

Im Gegensatz zum konsolidierten Konzernabschluss gehen Immobilien mit ihren Marktwerten (Verkehrswerten) in die Solvenzbilanz ein. Bei den Immobilien kommt ferner hinzu, dass es Unterschiede zwischen Solvency II und IFRS gibt, ob Immobilien als fremd- oder eigengenutzt zu betrachten sind. Immobilien werden in der Solvenzbilanz der Fremdnutzung zugeordnet, wenn weniger als 50% der Fläche der eigenen Nutzung unterliegt.

Einlagen werden unter Solvency II und unter IFRS grundsätzlich mit dem Rückzahlungskurs bewertet.

Der Solvency-II-Wert der Darlehen und Hypotheken ist der Marktwert, der inkl. aufgelaufener Zinsen anhand von Bewertungsmodellen berechnet wird.

Unter der Position „Anteile an verbundenen Unternehmen, einschließlich Beteiligungen“, werden hauptsächlich strategische Bestände (Beteiligungen im eigentlichen Sinne) ausgewiesen.

Für nicht börsennotierte Minderheitsbeteiligungen verwenden wir die angepasste Equity-Methode. Ist dies nicht möglich, verwenden wir den IFRS-Eigenkapitalwert unter Abzug des Goodwill oder eine alternative Bewertungsmethode, soweit diese mit den Vorschriften von § 74 VAG vereinbar ist.

Finanzderivate (z. B. Optionen oder Futures) werden auf Basis von Börsenkursen bewertet, die auf aktiven Märkten zustande gekommen sind. Liegen keine Börsenkurse vor, so werden die Positionen mit anerkannten Verfahren theoretisch bewertet.

### Methoden

Die objektive Bewertung von Immobilien, also von bebauten und unbebauten Grundstücken sowie Rechten an Grundstücken, wird nach einheitlichen und marktgerechten Grundsätzen und Verfahren sichergestellt. Hierzu wird bei der Ermittlung der Verkehrswerte der Grundstücke, grundstücksgleicher Rechte und Bauten, einschließlich

der Bauten auf fremden Grundstücken, das Ertragswertverfahren angewendet, wenn mit dem Eigentum das Ziel verfolgt wird, nachhaltig – also über die Restnutzungsdauer hinaus – einen Ertrag zu erwirtschaften.

Der Verkehrswert ist einmal jährlich zum Bilanzstichtag festzustellen und bei außergewöhnlichen Veränderungen zum Zeitpunkt der Zustandsänderung. Es sind die allgemeinen Wertverhältnisse am Grundstücksmarkt im Zeitpunkt der Wertermittlung zugrunde zu legen. Alle fünf Jahre wird zum Bilanzstichtag ein qualifiziertes externes Wertgutachten pro Objekt eingeholt, das dann den maßgeblichen Marktwert liefert. Zu den anderen Bilanzstichtagen werden interne Gutachten je Objekt, ebenfalls basierend auf dem Ertragswertverfahren, zur Wertüberprüfung erstellt.

Darlehen werden unter Berücksichtigung der Bonität des Emittenten auf Basis von aus beobachtbaren Marktdaten abgeleiteten Parametern (Zins- und Spreadkurven) unter Anwendung geeigneter Bewertungsmodelle und -verfahren theoretisch bewertet. Für Ausleihungen ohne besondere Strukturmerkmale ist die verwendete Bewertungsmethode die Barwertmethode. Die zur Diskontierung verwendeten Zinssätze bestehen aus einer laufzeitabhängigen Basiskomponente (abgeleitet aus dem risikofreien Zinssatz) und einem emittenten-/emissionspezifischen Risikoaufschlag zur Berücksichtigung von Spread-, Migrations- und Ausfallrisiken.

Bei der Hypothekenbewertung werden Optionen, wie z. B. Sonderkündigungsrechte, pauschal berücksichtigt.

Derivate werden, soweit möglich, auf der Basis von Kursnotierungen auf aktiven Märkten bewertet. Als Standard wird die Kursnotierung der jeweiligen Heimatbörse verwendet. Falls sachdienlich (z. B. aufgrund eines liquideren Handels), kann die Notierung an einer anderen Börse herangezogen werden.

Liegen keine Börsenkurse vor, werden die Derivate auf Basis von aus beobachtbaren Marktdaten abgeleiteten Parametern (Zins- und Spreadkurven, Volatilitäten, Spot- und Forward-Raten, sonstige Parameter) unter Anwendung geeigneter Bewertungsmodelle und -verfahren theoretisch bewertet. Beispiele für die angewendeten Bewertungsverfahren sind:

- Aktienoptionen: Black-Scholes-Modell
- Swaptions: sogenannte Black-76-Formel
- Credit Default Swaps: ISDA(International Swaps and Derivatives Association)-Modell
- Weitere Derivate ohne optionalen Charakter, z. B. Devisentermingeschäfte, Vorkäufe und Swaps: Barwertmethode

Bei der Bewertung von fremdgenutzten Immobilien werden grundsätzlich für unterjährige Berichtszeitpunkte jeweils die Marktwerte des letzten Jahresabschlusses angesetzt. Bei signifikanten, wertrelevanten Veränderungen wird zum Zeitpunkt der Zustandsänderung eine zusätzliche, unterjährige Marktwertermittlung durchgeführt, die dann ab dem Bewertungszeitpunkt für das unterjährige Berichtswesen herangezogen wird. Beispiele für signifikante, wertrelevante Veränderungen sind die Leerstandsentwicklung oder Mieterinsolvenzen.

Das Black-Scholes-Modell bzw. das Black-76-Modell beruht auf der Annahme, dass Aktienkurse bzw. Zinssätze bestimmten stochasti-



schen Prozessen und Verteilungen folgen. Die ISDA-Methode beinhaltet ebenfalls bestimmte stochastische Annahmen, dazu auch Annahmen über die Verwertungsrate der Anleihen.

Für Beteiligungen außerhalb der Gruppe setzen wir regelungskonform den wirtschaftlichen Wert einer Beteiligung an, der dem Börsenpreis in einem aktiven Markt entsprechen soll, sofern dieser für Beteiligungen außerhalb der HDI Gruppe vorhanden ist.

### Unterschiede

Unterschiede bei der Immobilienbewertung zwischen dem Solvency-II-Wert und dem Wert im konsolidierten Konzernabschluss haben zwei Ursachen. Es gibt Unterschiede in der Zuordnung der Immobilien zu Eigen- oder Fremdnutzung. Während Immobilien nach Solvency II dem eigenen Bedarf zuzuordnen sind, wenn der Eigentümer die Fläche selbst zu 50 % oder mehr nutzt, gelten Immobilien in IFRS schon dann als eigengenutzt, wenn mehr als 10 % der Immobilie als selbst genutzt gelten. Hinzu kommt, dass unter IFRS Immobilien grundsätzlich auf Basis der fortgeführten Anschaffungskosten bewertet werden.

Ein weiterer Wertunterschied zwischen Solvency II und dem Konzernabschluss entsteht aus der unterschiedlichen Behandlung einzelner Derivate, die im Zusammenhang mit Rückversicherungsverträgen stehen. Unter IFRS werden sie unter bestimmten Voraussetzungen aus dem Versicherungsvertrag entbündelt, während sie in Solvency II in die Bewertung der versicherungstechnischen Aktiva und Passiva einbezogen werden. Die Derivate, die in beiden Regimen separat ausgewiesen werden, weisen keine Wertunterschiede auf, da jeweils der Zeitwert die führende Bewertungskategorie ist und es insoweit nicht zu unterschiedlichen Werten kommt.

### Vermögenswerte für index- und fondsgebundene Verträge

#### KAPITALANLAGEN FÜR FREMDE RECHNUNG: INDEX- UND FONDSGEBUNDENE VERTRÄGE

In TEUR	2020
Vermögenswerte für index- und fondsgebundene Verträge	12.448.207

Diese Position wird auch als „Kapitalanlage für Rechnung und Risiko von Inhabern von Lebensversicherungspolice“ bezeichnet. Die Wertentwicklung der Versicherung hängt im Wesentlichen von der Wertentwicklung der zugrunde liegenden Investmentfonds ab. Das Vermögen dieser Investmentfonds wird separat von den übrigen Kapitalanlagen investiert. Sowohl die separaten Vermögenswerte als auch die entsprechenden Verbindlichkeiten werden zum Marktwert bewertet.

Die Differenz zwischen dem Solvency-II-Wert und dem Wert im konsolidierten Konzernabschluss resultiert im Wesentlichen aus Vermögenswerten in Bezug auf Investmentverträge, die nach IFRS als „Sonstige Anlagen“ erfasst werden, während sie unter Solvency II in die „Vermögenswerte für index- und fondsgebundene Verträge“ fallen.

### Forderungen

#### VERMÖGENSWERTKLASSE: FORDERUNGEN

In TEUR	2020
Depotforderungen	9.879.246
Forderungen gegenüber Versicherungen und Vermittlern	2.237.735
Forderungen gegenüber Rückversicherern	506.086
Forderungen (Handel, nicht Versicherung)	1.735.051
<b>Gesamt</b>	<b>14.358.119</b>

### Grundlagen

Vom Zedenten gehaltene Fonds bestehen aus Forderungen der Rückversicherer gegenüber ihren Kunden in Höhe der vertraglich zurückgehaltenen Bareinzahlungen der Kunden. Sie werden nach IFRS mit dem Nennwert bewertet. Für Solvency-II-Zwecke sind grundsätzlich Neubewertungen der IFRS-Buchwerte zum beizulegenden Zeitwert notwendig.

Forderungen sind gemäß Solvency II zum erwarteten Barwert künftiger Zahlungsströme zu bewerten.

### Methoden

Eine Depotforderung (oder -verbindlichkeit) wird auf der Grundlage der gezahlten oder erhaltenen Mittel gemessen, abzüglich eindeutig bestimmter Prämien oder Gebühren des abtretenden oder annehmenden Unternehmens unabhängig vom Fortschritt des Vertrages. Für die Depots wird der IFRS-Wert nicht umbewertet. Daher ist hier aus Gründen der Wesentlichkeit der Solvency-II-Wert gleich dem IFRS-Wert. Darüber hinaus ist das Ausfallrisiko des Rückversicherers in der Solvency-II-Bilanz berücksichtigt.

Der Solvency-II-Wert der sonstigen Forderungen wird aus dem entsprechenden IFRS-Wert abgeleitet. Die Forderungen werden zunächst in der Regel zum vollen Nominalbetrag nach IFRS bewertet. Falls eine zweifelhafte Bonität des Schuldners angezeigt wird, so wird die Forderung auf den erzielbaren Betrag beschrieben. Dieser Bewertungsansatz findet derzeit auch bei der Bestimmung des Solvency-II-Wertansatzes Anwendung.

Der Charakter der sonstigen Forderungen ist überwiegend kurzfristiger Natur, sodass kein signifikanter Effekt aus der Diskontierung entsteht.

### Unterschiede

Der Unterschied bei den Depotforderungen ergibt sich daraus, dass es in der Personen-Rückversicherung Verträge gibt, die unter IFRS 4 gemäß IAS 39 als Finanzinstrumente zu bewerten sind, während sie unter Solvency II als Versicherungsvertrag behandelt werden.

Die Differenz zwischen dem Solvency-II-Wert und dem Wert im konsolidierten Konzernabschluss resultiert bei den übrigen Forderungen zum einen daher, dass die Abrechnungsforderungen/-verbindlichkeiten aus Rückversicherung nach Solvency II nur die überfälligen Salden beinhalten. Die fälligen Salden gehören zu den einforderbaren Beträgen aus Rückversicherung – welche künftige Zahlungsströme

bedingen – und sind daher bei den versicherungstechnischen Rückstellungen zu berücksichtigen.

Hinzu kommt eine Umgliederung zwischen den beiden Positionen „Forderungen gegenüber Versicherungen und Vermittlern“ und „Forderungen gegenüber Rückversicherern“, da unter Solvency II nur die offenen Forderungen aus der passiven Rückversicherung als „Forderungen gegenüber Rückversicherern“ ausgewiesen werden.

Die Position „Forderungen (Handel, nicht Versicherung)“ ist von dem Sachverhalt betroffen, dass es in der Personen-Rückversicherung Verträge gibt, die unter IFRS 4 gemäß IAS 39 als Finanzinstrumente zu bewerten sind, während sie unter Solvency II als Versicherungsvertrag behandelt werden.

## Sonstige Aktiva

### VERMÖGENSWERTKLASSE: SONSTIGE AKTIVA

In TEUR	2020
Immaterielle Vermögenswerte	—
Zahlungsmittel und Zahlungsmitteläquivalente	3.581.783
Immobilien, Sachanlagen und Vorräte für den Eigenbedarf	1.112.202
Sonstige nicht an anderer Stelle ausgewiesene Vermögenswerte	71.352

## Grundlagen

Im Solvency-II-Reporting sind die Definitionen in IAS 38 „Immaterielle Vermögenswerte“ einschließlich der Definition von aktiven Märkten anzuwenden. Immaterielle Vermögenswerte werden mit Null bewertet, es sei denn, sie können auch einzeln verkauft werden und es gibt für sie einen festgestellten Marktpreis auf einem aktiven Markt für gleiche oder ähnliche immaterielle Vermögensgegenstände.

Zahlungsmittel und Zahlungsmitteläquivalente umfassen Einlagen, laufende Guthaben bei Kreditinstituten und den Kassenbestand. Sie werden unter Solvency II zu Nominalbeträgen angesetzt.

Für die Immobilien für den Eigenbedarf gelten die Bewertungsgrundlagen für die fremdgenutzten Immobilien entsprechend.

Sonstige Vermögenswerte sind gemäß Solvency II zum Fair Value zu bewerten.

## Methoden

Die objektive Bewertung von Immobilien für den Eigenbedarf erfolgt in derselben Weise wie für fremdgenutzte Immobilien.

Die Betriebs- und Geschäftsausstattung wird nach IFRS grundsätzlich zu den Anschaffungs- bzw. Herstellungskosten abzüglich der planmäßigen und gegebenenfalls außerplanmäßigen Abschreibungen bewertet. Geringwertige Anlagegüter werden im Jahr der Anschaffung voll abgeschrieben. Im Hinblick auf die Betriebs- und Geschäftsausstattung wurde in der Solvabilitätsübersicht der Wertansatz gemäß IFRS-Jahresabschluss verwendet.

## Unterschiede

Die Unterschiede in den sonstigen Aktiva zwischen dem Solvency-II-Wert und dem Wert im konsolidierten Konzernabschluss haben aufgrund der Heterogenität der sonstigen Aktiva mehrere Ursachen.

Es gibt Unterschiede in der Zuordnung der Immobilien zu Eigen- oder Fremdnutzung. Während Immobilien nach Solvency II dem eigenen Bedarf zuzuordnen sind, wenn der Eigentümer die Fläche selbst zu 50 % oder mehr nutzt, gelten Immobilien in IFRS schon dann als eigengenutzt, wenn mehr als 10 % der Immobilie selbst genutzt werden. Hinzukommt, dass unter IFRS Immobilien grundsätzlich auf Basis der fortgeführten Anschaffungskosten bewertet werden.

Die Differenz bei den Zahlungsmitteln und Zahlungsmitteläquivalenten resultiert aus der Umklassifizierung bestimmter täglich fälliger Einlagen.

Eine weitere Ursache für den Unterschiedsbetrag resultiert aus geringfügigen Umgliederungen.

## D.2 Versicherungstechnische Rückstellungen

Die versicherungstechnischen Rückstellungen betragen per 31. Dezember 2020 123,4 Mrd. EUR. In der Solvabilitätsübersicht (siehe hierzu auch Meldebogen S.02.01.02 im Anhang) werden die versicherungstechnischen Rückstellungen wie folgt gegliedert:

- Nichtlebensversicherung (außer Krankenversicherung)
- Krankenversicherung (nach Art der Nichtlebensversicherung)
- Krankenversicherung (nach Art der Lebensversicherung)
- Lebensversicherung (außer Krankenversicherungen und fonds- und indexgebundene Versicherungen)
- Fonds- und Indexgebundene Versicherungen

Diese Kategorien werden im vorliegenden Solvabilitäts- und Finanzbericht auch als Kategorien der Geschäftsbereiche (DVO) bezeichnet.

Die einforderbaren Beträge aus Rückversicherungsverträgen und gegenüber Zweckgesellschaften betragen 5,3 Mrd. EUR und entsprechen somit 4,3 % der versicherungstechnischen Brutto-Rückstellungen. In der Solvabilitätsübersicht wird diese Unterteilung der einforderbaren Beträge aus Rückversicherungsverträgen und gegenüber Zweckgesellschaften analog der vorgenannten Kategorien für die versicherungstechnischen Rückstellungen vorgenommen.

Soweit nicht anders angegeben, wird diese Gliederungssystematik, die die Aggregation der Geschäftsbereiche (DVO) gemäß Anhang I Delegierte Verordnung (EU) 2015/35 in Kategorien von Geschäftsbereichen (DVO) umfasst, grundsätzlich im gesamten Kapitel D.2. angewandt. In der Anlage findet sich dazu eine detaillierte Zuordnung der Geschäftsbereiche (DVO) zu den Kategorien.

Innerhalb dieser einzelnen Kategorien bestehen, soweit nichts Anderes ausgeführt wird, keine wesentlichen Unterschiede in Bezug auf den Bewertungsansatz.

In der Kategorie Lebensversicherung (außer Krankenversicherungen und fonds- und indexgebundene Versicherungen) sind insbesondere die beiden Geschäftsbereiche (DVO): (1) Versicherung mit Überschussbeteiligung und (2) Lebensrückversicherung relevant für die Höhe der Rückstellungen.

Die Rückstellungen der Kategorie Nichtlebensversicherung (außer Krankenversicherung) werden maßgeblich durch die vier Geschäftsbereiche (DVO): (1) Allgemeine Haftpflichtversicherung, (2) Feuer- und andere Sachversicherungen, (3) Kraftfahrzeughaftpflichtversicherung und (4) Nichtproportionale Sachrückversicherung beeinflusst.

Die einzelnen Beträge sind in den folgenden Tabellen dargestellt:

**SOLVABILITÄTSÜBERSICHT ZU VERSICHERUNGSTECHNISCHEN RÜCKSTELLUNGEN**

In TEUR	2020
<b>Versicherungstechnische Rückstellungen (außer fonds- und indexgebundene Versicherungen)</b>	<b>104.196.650</b>
Versicherungstechnische Rückstellungen – Nichtlebensversicherung (außer Krankenversicherung)	43.903.183
Versicherungstechnische Rückstellungen als Ganzes berechnet	—
Bester Schätzwert	42.248.957
Risikomarge	1.654.227
Versicherungstechnische Rückstellungen – Krankenversicherung (nach Art der Nichtlebensversicherung)	2.336.104
Versicherungstechnische Rückstellungen als Ganzes berechnet	—
Bester Schätzwert	2.256.335
Risikomarge	79.769
Versicherungstechnische Rückstellungen – Krankenversicherung (nach Art der Lebensversicherung)	4.044.224
Versicherungstechnische Rückstellungen als Ganzes berechnet	—
Bester Schätzwert	3.442.563
Risikomarge	601.661
Versicherungstechnische Rückstellungen – Lebensversicherung (außer Krankenversicherungen und fonds- und indexgebundene Versicherungen)	53.913.138
Versicherungstechnische Rückstellungen als Ganzes berechnet	—
Bester Schätzwert	51.225.644
Risikomarge	2.687.494
<b>Versicherungstechnische Rückstellungen – fonds- und indexgebundene Versicherungen</b>	<b>19.252.947</b>
Versicherungstechnische Rückstellungen als Ganzes berechnet	711.106
Bester Schätzwert	18.502.032
Risikomarge	39.809
<b>Versicherungstechnische Rückstellungen</b>	<b>123.449.597</b>

In der vorstehenden Tabelle wurden zunächst die versicherungstechnischen Rückstellungen aufgefächert. In der folgenden Tabelle erfolgt sodann ein differenzierter Ausweis der einforderbaren Beträge aus Rückversicherungsverträgen und gegenüber Zweckgesellschaften.

**SOLVABILITÄTSÜBERSICHT ZU EINFORDERBAREN BETRÄGEN AUS RÜCKVERSICHERUNGSVERTRÄGEN UND GEGENÜBER ZWECKGESELLSCHAFTEN**

In TEUR	2020
<b>Nichtlebensversicherungen und nach Art der Nichtlebensversicherung betriebene Krankenversicherungen</b>	<b>4.928.752</b>
Nichtlebensversicherungen außer Krankenversicherungen	4.894.961
Nach Art der Nichtlebensversicherung betriebene Krankenversicherungen	33.791
<b>Lebensversicherungen und nach Art der Lebensversicherung betriebene Krankenversicherungen außer Krankenversicherungen und fonds- und indexgebundene Versicherungen</b>	<b>146.742</b>
Nach Art der Lebensversicherung betriebene Krankenversicherungen	246.443
Lebensversicherungen außer Krankenversicherungen und fonds- und indexgebundene Versicherungen	–99.701
<b>Lebensversicherungen, fonds- und indexgebunden</b>	<b>260.745</b>
<b>Einforderbare Beträge aus Rückversicherungsverträgen und gegenüber Zweckgesellschaften</b>	<b>5.336.239</b>

**Grundlagen, Methoden und Annahmen**

Die Verbindlichkeiten der Gruppe werden mit dem Betrag bewertet, zu dem sie zwischen sachverständigen, vertragswilligen und voneinander unabhängigen Geschäftspartnern übertragen oder beglichen werden könnten. Dieser Ansatz beinhaltet insbesondere eine markt-konsistente Bewertung der versicherungstechnischen Rückstellungen – im Sinne einer Konsistenz zu den von den Finanzmärkten bereit gestellten Informationen und allgemein verfügbaren Daten – sowie eine Berechnung auf vorsichtige, verlässliche und objektive Art und Weise. Die versicherungstechnischen Rückstellungen der Gruppe setzen sich aus denjenigen der Einzelgesellschaften zusammen, bereinigt um gruppeninternes Geschäft. Die Einzelgesellschaften berechnen ihre versicherungstechnischen Rückstellungen auf Ebene von homogenen Risikogruppen durch Anwendung von versicherungsmathematischen Verfahren. Im Allgemeinen zählen hierzu Simulations-, deterministische und analytische Methoden oder Kombinationen derselben. Bei der Bewertung werden die zur Erfüllung der Versicherungs- und Rückversicherungsverpflichtungen notwendigen Kosten berücksichtigt.

Der Wert der versicherungstechnischen Rückstellungen setzt sich zusammen aus der Summe des besten Schätzwertes und der Risikomarge. Dabei entspricht der beste Schätzwert dem wahrscheinlichkeitsgewichteten Durchschnitt künftiger Zahlungsströme unter Berücksichtigung des Zeitwerts des Geldes und unter Verwendung der von EIOPA vorgegebenen maßgeblichen risikofreien Zinskurve. Die Risikomarge stellt sicher, dass der Wert der versicherungstechnischen Rückstellungen dem Betrag entspricht, den ein anderes Versicherungsunternehmen fordern würde, um die Versicherungsverpflichtungen übernehmen und erfüllen zu können. Dabei werden methodisch mittels der Risikomarge diejenigen Kosten berücksichtigt, die für die Bereitstellung von anrechenbaren Eigenmitteln in Höhe der Solvenzkapitalanforderung erforderlich sind. Diversifikationseffekte zwischen Gesellschaften werden dabei nicht berücksichtigt.

Soweit künftige Zahlungsströme von Versicherungsverpflichtungen mit Finanzinstrumenten verlässlich nachgebildet werden können, wird der Wert der versicherungstechnischen Rückstellungen auf der

Grundlage des Marktwertes der Finanzinstrumente bestimmt. In diesem Fall wird keine gesonderte Risikomarge berechnet. Diese Versicherungsverpflichtungen werden in der Solvabilitätsübersicht unter „Versicherungsverpflichtungen als Ganzes berechnet“ ausgewiesen.

Für die einforderebaren Beträge aus Rückversicherungsverträgen und gegenüber Zweckgesellschaften wird ein bester Schätzwert bestimmt. Dieser Wert wird ergänzend angepasst, um den zu erwartenden Verlusten aus Ausfällen von Gegenparteien angemessen Rechnung zu tragen.

Insbesondere in der Leben-Erstversicherung stellen die den Versicherungsnehmern vertraglich zugesicherten finanziellen Optionen und Garantien einen wesentlichen Bestandteil der besten Schätzwerte dar. Zu den modellierten Optionen der Versicherungsnehmer gehören insbesondere:

- (Teil-)Kündigung bzw. Storno
- Kapitalwahlrecht
- Beitragsfreistellung und
- dynamische Erhöhungen bestehender Verträge

Diese finanziellen Optionen und Garantien, die auch Spreadrisiken beinhalten, werden über stochastische Unternehmensmodelle auf der Grundlage risikoneutraler ökonomischer Szenarien bewertet. Die Szenarien und die zugehörigen Diskontzinsen sind dabei marktkonsistent. Auf diese Weise wird die Abhängigkeit des Aktionärsanteils am Rohüberschuss von der Situation des Unternehmens modelliert. Auch kapitalmarktabhängiges Verhalten der Versicherungsnehmer und Ausgleichsmöglichkeiten, wie Entscheidungen des Managements zur Kapitalanlage oder Überschussbeteiligung, werden darüber abgebildet. Damit werden die vertraglich zugesicherten finanziellen Optionen und Garantien als Teil der versicherungstechnischen Rückstellungen bewertet.

Aus den vorgenannten Ausführungen ergibt sich, dass bei der Bestimmung der versicherungstechnischen Rückstellungen Annahmen eine wichtige Rolle spielen. Sie haben maßgeblichen Einfluss auf deren Höhe. Zentrale Annahmen in diesem Zusammenhang sind:

- ökonomische Entwicklung, insbesondere die von EIOPA veröffentlichte risikofreie Zinskurve zur Diskontierung
- biometrische Annahmen, wie Sterblichkeit, Invalidität und Langlebigkeit
- weitere Annahmen zu Kosten, zukünftigem Verhalten von Versicherungsnehmern und Aktionen/Reaktionen des Managements auch in Abhängigkeit von der Kapitalmarktentwicklung

## Grad der Unsicherheit

Vor dem Hintergrund der beschriebenen Grundlagen, Methoden und Annahmen ergibt sich, dass die ökonomische Bewertung von versicherungstechnischen Rückstellungen mit Unsicherheiten verbunden ist. Deshalb sind diese Unsicherheiten auch Gegenstand der regelmäßigen Überwachung.

So werden beispielsweise die verwendeten aktuariellen Methoden zur Bestimmung der versicherungstechnischen Rückstellungen regelmäßig durch externe Aktuars- und Wirtschaftsprüfungsgesellschaften in Bezug auf Qualität und Ordnungsmäßigkeit geprüft.

Zusätzlich wird den Unsicherheiten in der Bestimmung der besten Schätzwerte der versicherungstechnischen Rückstellungen durch die Risikomarge Rechnung getragen.

Nachfolgend werden die spezifischen Unsicherheiten getrennt nach Nichtlebensversicherung und Lebensversicherung skizziert.

## Nichtlebensversicherung

In den beiden Kategorien der Geschäftsbereiche (DVO) Nichtlebensversicherung (außer Krankenversicherung) und Krankenversicherung (nach Art der Nichtlebensversicherung) bestehen die Unsicherheiten bezüglich der Grundlagen des Geschäfts und der Annahmen vorwiegend aus:

- Bekanntwerden weiterer Schäden zusätzlich zu den erhaltenen Schadenmeldungen
- Höhe und Auszahlungsdauer der eingetretenen (bekannten und unbekannt) Schäden
- Kosten der Regulierung dieser Schäden

Bei den jüngeren Anfalljahren sind neben den genannten auch methodische Unsicherheiten von besonderer Bedeutung. Zum einen resultiert dies aus den aktuariellen Projektionen, die durch Zusatzinformationen reduziert werden, und zum anderen aus der teilweise erforderlichen Einzelfallbetrachtung bei der Abwicklung von Großschäden.

## Lebensversicherung

In der Lebensversicherung bestehen insbesondere in den drei Kategorien der Geschäftsbereiche (DVO) Lebensversicherung (außer Krankenversicherung und fonds- und indexgebundene Versicherungen), Krankenversicherung (nach Art der Lebensversicherung) und fonds- und indexgebundene Versicherungen die Unsicherheiten im Zusammenhang mit den langen Vertragslaufzeiten und den damit erforderlichen langen Projektionsdauern. Hierbei ergeben sich insbesondere erhebliche Unsicherheiten in Bezug auf die angenommene Zinsentwicklung, die Entwicklung der biometrischen Annahmen, aber auch hinsichtlich der Ausübung möglicher Optionen durch den Versicherungsnehmer.

Zudem sind der Bewertung der versicherungstechnischen Rückstellungen insofern Grenzen gesetzt, als dass notwendige Vereinfachungen und Näherungslösungen in der Modellierung zu Unsicherheiten in der Bewertung führen können. Insbesondere in der Leben-Erstversicherung werden die versicherungstechnischen Rückstellungen unter Verwendung eines stochastischen Unternehmensmodells ermittelt. Diese stochastische Bewertungsmethode bringt selbst wiederum stochastische Unsicherheiten mit sich.

Bei den Leben-Erstversicherungen handelt es sich im Wesentlichen um langfristige Verträge mit einer ermessensabhängigen Überschussbeteiligung. Kleinere Änderungen in den der Kalkulation zugrunde liegenden Annahmen zur Biometrie, zum Zins und zu den Kosten werden durch die in den Rechnungsgrundlagen enthaltenen Sicherheitszuschläge kompensiert. Werden diese Sicherheitszuschläge nicht benötigt, generieren sie Überschüsse, die den gesetzlichen Regelungen entsprechend größtenteils an die Versicherungsnehmer weitergegeben werden müssen. Durch diese Grundlagen unseres

Geschäfts kann die Ergebniswirkung von Unsicherheiten bei einer Veränderung der Risiko-, Kosten- oder Zinserwartung durch eine Anpassung der künftigen Überschussbeteiligung der Versicherungsnehmer gedämpft werden. In der Lebensrückversicherung ergeben sich Unsicherheiten im Wesentlichen aus der möglichen Änderung der verwendeten Annahmen zur Sterblichkeits- und Morbiditätsentwicklung sowie des Policennehmerverhaltens.

### Vergleich mit der Bewertung im Geschäftsbericht der HDI Gruppe

Der Geschäftsbericht der HDI Gruppe wird in Übereinstimmung mit den International Financial Reporting Standards (IFRS) erstellt, wie sie in der Europäischen Union (EU) anzuwenden sind. Die versicherungsspezifischen Geschäftsvorfälle, in denen die IFRS keine gesonderten Regelungen enthalten, werden im Einklang mit IFRS 4 „Versicherungsverträge“ nach den einschlägigen Bestimmungen der US-amerikanischen Generally Accepted Accounting Principles (US GAAP) auf dem Stand der Erstanwendung des IFRS 4 am 1. Januar 2005 bilanziert und bewertet. Die Bewertung der versicherungstechnischen Rückstellungen basiert dabei auf Grundlage der Statements of Financial Accounting Standards (SFAS) SFAS 60, SFAS 97 und SFAS 120.

Einrichtungen der betrieblichen Altersversorgung werden regelungskonform abweichend vom Konsolidierungskreis des Jahresabschlusses als Beteiligung einbezogen. Dies verringert die versicherungstechnischen Rückstellungen brutto um 2.404 (netto um 2.402) Mio. EUR.

Ein weiterer grundsätzlicher Unterschied zum Ausweis im Abschluss resultiert aus den abweichenden Vertragsgrenzen. Unter anderem basiert unter Solvency II der Umfang der zu bewertenden Verträge auf dem Zeitpunkt des Vertragsabschlusses, nicht dem Zeitpunkt des Vertragsbeginns. So wird beispielsweise bei einem Vertrag, der dem Versicherungsnehmer die unabwendbare Option einer zukünftigen Erhöhung (Beitragsdynamik) bietet, eine realistische Annahmewahrscheinlichkeit dieser dynamischen Erhöhungen modelliert.

Zudem gibt es in der Personen-Rückversicherung Verträge, die unter IFRS 4 gemäß IAS 39 als Finanzinstrumente zu bewerten sind, während sie unter Solvency II als Versicherungsvertrag behandelt werden.

Im Rahmen der Bewertung der versicherungstechnischen Rückstellungen ergeben sich Abweichungen zur Bewertung gemäß IFRS. Die materiellen Unterschiede lassen sich anhand der nachfolgend dargestellten Sachverhalte skizzieren:

#### Annahmen

Die versicherungstechnischen Rückstellungen bestimmen sich – soweit sie nicht durch Finanzinstrumente explizit nachgebildet werden können – aus dem besten Schätzwert und der Risikomarge. Anders als unter IFRS beruhen dementsprechend die Annahmen, die in die Berechnung des besten Schätzwerts der Rückstellungen eingehen, nicht auf den konservativen Annahmen (beispielsweise Zins, biometrische Rechnungsgrundlagen), die vertraglich garantiert sind oder in die Berechnung der Rückkaufswerte eingehen. Die verwendeten Annahmen sind deshalb regelmäßig auf der Grundlage der neuesten verfügbaren Informationen anzupassen.

Einen weiteren Unterschied stellt die Systematik der Diskontierung dar. So wird innerhalb von Solvency II durchgehend der Zeitwert der zukünftigen Zahlungsströme betrachtet. Dieser wird mittels der Diskontierung anhand der von EIOPA publizierten risikofreien Zinskurve bestimmt.

Hiervon unterscheidet sich der IFRS-Ansatz deutlich, da bei diesem teilweise der Rechnungszins zugrunde gelegt wird oder auch nur eine nominale Betrachtung erfolgt.

#### Risikomarge

Gegenstand der Risikomarge ist einerseits die Berücksichtigung der Unsicherheit, die mit der Abwicklung des Versicherungsbestandes verbunden ist und andererseits der Ansatz der Kapitalkosten, die für die Bereitstellung eines Betrags an anrechenbaren Eigenmitteln zur Deckung der Solvenzkapitalanforderung bis zur Abwicklung des betreffenden Versicherungsbestands erforderlich sind.

Die Berechnung der Risikomarge findet maßgeblich auf Ebene der Einzelgesellschaften in der HDI Gruppe statt. Zur approximativen Ermittlung der für die Bestimmung der Risikomarge erforderlichen zukünftigen Solvenzkapitalanforderungen werden gesellschaftsindividuelle Kenngrößen, z. B. die erwartete Entwicklung der wesentlichen Risiken oder der versicherungstechnischen Rückstellungen, verwendet. Die Risikomarge hat eine erhöhende Wirkung von 5.063 Mio. EUR und findet keine Entsprechung unter IFRS.

#### RISIKOMARGE

In TEUR	2020
<b>Kategorie</b>	
Nichtlebensversicherung (außer Krankenversicherung)	1.654.227
Krankenversicherung (nach Art der Nichtlebensversicherung)	79.769
Krankenversicherung (nach Art der Lebensversicherung)	601.661
Lebensversicherung (außer Krankenversicherungen und fonds- und indexgebundene Versicherungen)	2.687.494
Fonds- und indexgebundene Versicherungen	39.809
<b>Gesamt</b>	<b>5.062.959</b>

#### Prämienrückstellungen

In der Nichtlebensversicherung setzt sich der beste Schätzwert aus den Schadenrückstellungen und den Prämienrückstellungen zusammen. Die Schadenrückstellungen bilden dabei die zukünftigen Zahlungsflüsse für bereits eingetretene Schäden ab. Prämienrückstellungen umfassen die zukünftigen Zahlungsflüsse für die Prämien und noch nicht eingetretene Schäden des Bestands. Zur vereinfachten Ermittlung der letztgenannten Rückstellung verwenden Einzelgesellschaften der HDI Gruppe teilweise auch Kenngrößen aus dem Geschäftsbericht.

Die Prämienrückstellungen betragen brutto 4.386.056 TEUR für „Nichtlebensversicherung (außer Krankenversicherung)“ und 122.798 TEUR für „Krankenversicherung (nach Art der Nichtlebensversicherung)“. Innerhalb des IFRS-Regelwerkes gibt es keine Entsprechung für die Prämienrückstellung nach Solvency II.

**AUSWIRKUNG DER PRÄMIENRÜCKSTELLUNGEN**

In TEUR	Prämien- rückstellungen brutto <sup>1</sup>	Prämien- rückstellungen netto <sup>1</sup>
Nichtlebensversicherung (außer Krankenversicherung)	4.386.056	4.186.902
Krankenversicherung (nach Art der Nichtlebensversicherung)	122.798	114.448
Krankenversicherung (nach Art der Lebensversicherung)	—	—
Lebensversicherung (außer Krankenversicherungen und fonds- und indexgebundene Versicherungen)	—	—
Fonds- und indexgebundene Versicherungen	—	—
<b>Gesamt</b>	<b>4.508.854</b>	<b>4.301.350</b>

<sup>1</sup> Inklusive Diskont**Bewertung der Leben-Erstversicherung**

Ein Merkmal der Leben-Erstversicherung sind die Optionen und Garantien, die der Versicherungsnehmer ausüben bzw. beanspruchen kann. Diese finanziellen Optionen und Garantien werden explizit bewertet. Dabei wird insbesondere der Asymmetrie des Geschäftsmodells – z. B. bezüglich der garantierten Rückkaufleistungen oder der Überschussbeteiligung – in der Bewertung durch eine stochastische Simulation auf der Grundlage risikoneutraler ökonomischer Szenarien Rechnung getragen. Die Bewertung der versicherungstechnischen Rückstellungen in der Lebensversicherung erfolgt unter IFRS grundsätzlich nach SFAS 60 sowie für ausgewählte Typen von Verträgen der Erstversicherung nach SFAS 97 und SFAS 120.

In der Leben-Erstversicherung werden unter IFRS Verträge nach dem Universal-Life-Modell vollständig nach FAS 97 (US GAAP) bewertet. Dabei werden fondsgebundene Anteile entsprechend dem Fondsvolumen bewertet. Unter Solvency II werden diese Verträge gegebenenfalls einschließlich „klassischer“ Anteile mit einem integrierten Ansatz bewertet. Durch diese Zuordnung von „klassischen“ Anteilen der Verträge zum Geschäftsbereich (DVO) „fonds- und indexgebundene Versicherungen“ und die unterschiedliche Methodik kommt es zu Bewertungsunterschieden.

Für Verträge der Leben-Erstversicherung mit klassischer Gewinnbeteiligung, die unter IFRS nach FAS 120 (US GAAP) bewertet werden, bestehen die IFRS-Reserven aus einer Rückstellung für garantierte Versicherungsleistungen und einer Rückstellung für Schlussüberschussanteile. In der Solvenzübersicht berücksichtigt der beste Schätzwert der versicherungstechnischen Rückstellungen sämtliche erwarteten Leistungen und Überschüsse, auch wenn die zukünftigen Überschüsse nicht vertraglich garantiert sind. Diese Berücksichtigung beruht auf einer Prognose zukünftiger Entscheidungen des Managements zur Überschussbeteiligung. Ausgenommen von dieser Bewertung ist der eigenmittelfähige Überschussfonds, dessen ökonomischer Wert (der wahrscheinlichkeitsgewichtete Barwert zukünftiger Zahlungsströme aus dem eigenmittelfähigen Überschussfonds an die Versicherungsnehmer) die Eigenmittelposition Überschussfonds bildet.

**Einforderbare Beträge aus Rückversicherung**

Die Bewertung von einforderbaren Beträgen aus Rückversicherungsverträgen erfolgt nach denselben Prinzipien wie die hier beschriebene Bewertung der versicherungstechnischen Rückstellungen. Im Unterschied zu IFRS wird ein materielles Risiko des Ausfalls der Gegenpartei explizit in der Bewertung berücksichtigt. Dies verringert die versicherungstechnischen Rückstellungen (netto) um 30 Mio. EUR.

**Bilanzierungsverbot von IFRS-Positionen**

Unter Solvency II findet die Bewertung der versicherungstechnischen Rückstellungen grundsätzlich auf Basis der erwarteten Zahlungsflüsse statt. Aus diesem Grund besteht im Solvency-II-Regelwerk indirekt ein Bilanzierungsverbot für die Periodenabgrenzungsposten „Rückstellungen für Prämienüberträge“, die gemäß IFRS im konsolidierten Abschluss anzusetzen sind. Dieser Effekt verringert die versicherungstechnischen Rückstellungen brutto um 8.751.435 TEUR und netto um 8.212.189 TEUR.

**AUSWIRKUNG DES BILANZIERUNGSVERBOTS**

In TEUR	2020	
	Brutto	Netto
Nichtlebensversicherung (außer Krankenversicherung)	-6.724.557	-6.224.483
Krankenversicherung (nach Art der Nichtlebensversicherung)	-113.681	-107.584
Krankenversicherung (nach Art der Lebensversicherung)	—	—
Lebensversicherung (außer Krankenversicherungen und fonds- und indexgebundene Versicherungen)	-327.424	-327.011
Fonds- und indexgebundene Versicherungen	-1.586.069	-1.553.111
<b>Gesamt</b>	<b>-8.751.435</b>	<b>-8.212.189</b>

Darüber hinaus werden auch keine abgegrenzten Abschlusskosten ausgewiesen.

**Matching-Anpassung**

Die Matching-Anpassung findet in der HDI Gruppe keine Anwendung.

**Volatilitätsanpassung**

Die Volatilitätsanpassung dient der antizyklischen Dämpfung der Auswirkungen von kurzfristiger Volatilität der Kreditmärkte auf die Solvabilität von Versicherern mit langfristigen Verbindlichkeiten, also insbesondere Lebensversicherern. Nach Genehmigung durch die Aufsichtsbehörden (soweit Voraussetzung) berücksichtigen die folgenden wesentlichen Gesellschaften die Volatilitätsanpassung bei versicherungstechnischen Rückstellungen: HDI Assicurazioni S. p. A., HDI Lebensversicherung AG, HDI Global SE, HDI Reinsurance (Ireland) SE, HDI Versicherung AG, neue leben Lebensversicherung AG, neue leben Unfallversicherung AG, PB Lebensversicherung AG, PB Versicherung AG, Talanx AG, TARGO Lebensversicherung AG, TARGO Versicherung AG und Gesellschaften der Hannover Rück.

Die Anwendung der Volatilitätsanpassung mindert die versicherungstechnischen Rückstellungen in der Kategorie Lebensversicherung um 462 Mio. EUR und in der Kategorie Nichtlebensversicherung um 284 Mio. EUR. Für eine detailliertere Übersicht der Auswirkungen der Volatilitätsanpassung auf verschiedene Kennzahlen verweisen wir auf die Tabelle am Ende dieses Kapitels. Herauszustellen ist in diesem Zusammenhang, dass die HDI Gruppe auch ohne Volatilitätsanpassung über ausreichende Eigenmittel verfügt, um ihren Solvenzkapitalbedarf decken zu können.

### Übergangsmaßnahme für risikofreie Zinssätze

Die Übergangsmaßnahme für risikofreie Zinssätze findet in der HDI Gruppe keine Anwendung.

### Übergangsmaßnahme für versicherungstechnische Rückstellungen

Versicherungs- und Rückversicherungsunternehmen können mit Genehmigung der BaFin vorübergehend einen Abzug bei den versicherungstechnischen Rückstellungen geltend machen, der auf Ebene der homogenen Risikogruppen zur Anwendung kommt. Ziel der Übergangsmaßnahme bei den versicherungstechnischen Rückstellungen ist, angesichts der langfristigen Verbindlichkeiten von Lebensversicherungsunternehmen einen schrittweisen Übergang von der Bewertung der versicherungstechnischen Rückstellungen nach dem bisherigen Aufsichtsregime Solvency I zu einer Bewertung nach Solvency II zu ermöglichen. Der vorübergehende Abzug entspricht der Differenz aus den versicherungstechnischen Rückstellungen nach Rückversicherung gemäß Solvency II zum 1. Januar 2016 und den entsprechenden versicherungstechnischen Rückstellungen nach Rückversicherung gemäß Solvency I der betroffenen Einzelgesellschaften zum 31. Dezember 2015. Dieser Abzug ist systematisch am Ende jedes Kalenderjahres linear zu reduzieren. Damit mindert sich der Abzug sukzessive und entfällt ab 1. Januar 2032 vollständig.

Ein entsprechender Antrag zur Verwendung der Übergangsmaßnahme bei versicherungstechnischen Rückstellungen wurde jeweils für alle homogenen Risikogruppen für die folgenden wesentlichen Gesellschaften genehmigt: HDI Lebensversicherung AG, neue leben Lebensversicherung AG, PB Lebensversicherung AG und TARGO Lebensversicherung AG.

Zum Stichtag 31. März 2020 haben die Gesellschaften für den Bestand der Verträge mit Versicherungsbeginn vor dem 1. Januar 2016 („Solvency II Day One“) eine Neuberechnung des Abzugsterms unter Berücksichtigung der zu diesem Zeitpunkt vorliegenden Kapitalmarktsituation vorgenommen. Die Verwendung des neu berechneten Abzugsterms wurde von der Aufsicht mit Wirkung ab dem Berichtsstichtag 30. Juni 2020 genehmigt. Der zum Stichtag der Neuberechnung gültige prozentuelle Anteil der Abschreibung wurde beibehalten.

Im Jahr 2020 beträgt die Höhe der über die Übergangsmaßnahme bei versicherungstechnischen Rückstellungen vorgenommenen Abzüge in Summe über alle Gesellschaften 6.775 Mio. EUR, hauptsächlich in den Kategorien „Lebensversicherung (außer Krankenversicherung und index- und fondsgebundene Lebensversicherungen)“ und „index- und fondsgebundene Versicherung“. Die Risikomarge und der beste Schätzwert der Gesellschaften werden nach Anwendung der Übergangsmaßnahme in Summe um diesen Betrag reduziert. Der Verlautbarung der EIOPA zur Veröffentlichung von Informationen über die Verwendung von Übergangsmaßnahmen in der Berechnung der versicherungstechnischen Rückstellungen vom 21. Dezember 2016 folgend, geben wir auch die unmittelbar nach dem Berichtszeitpunkt anstehenden Änderungen an. Zum 1. Januar 2021 werden die über die Übergangsmaßnahme bei versicherungstechnischen Rückstellungen vorgenommenen Abzüge planmäßig reduziert. Die Übergangsmaßnahme bei versicherungstechnischen Rückstellungen beträgt 2021 in Summe über alle Gesellschaften 6.211 Mio. EUR.

#### AUSWIRKUNG VON VOLATILITÄTSANPASSUNG (VA) UND ÜBERGANGSMASSNAHME D. H. RÜCKSTELLUNGSTRANSITIONAL (RT)

In TEUR	Kennziffer mit Volatilitätsanpassung (VA) und Übergangsmaßnahme (RT)	31.12.2020			
		Auswirkungen des RT		Auswirkungen des VA	
		Mit VA und ohne RT	Ohne VA und ohne RT	Mit VA und ohne RT	Ohne VA und ohne RT
Versicherungstechnische Rückstellungen	123.449.597	6.775.211	130.224.807	746.490	130.971.298
Basiseigenmittel (HDI Gruppe)	22.950.881	-4.197.931	18.752.950	285.633	19.038.582
Anrechenbare Eigenmittel bzgl. SCR	23.073.703	-4.197.931	18.875.771	285.633	19.161.404
SCR	8.874.227	304.891	9.179.118	2.827.313	12.006.432
Solvency-II-Quote in %	260	-54 %-Pkte	206	-46 %-Pkte	160

## Änderungen gegenüber dem vorangegangenen Berichtszeitraum

Es gab neben der Neuberechnung der Übergangmaßnahmen keine wesentlichen Änderungen bei der Bewertung der versicherungstechnischen Rückstellungen gegenüber dem vorangegangenen Berichtsjahr.

## D.3 Sonstige Verbindlichkeiten

### Latente Steuern

Unter Solvency II sind analog zur Latenzenbildung nach IAS 12 alle Bewertungsdifferenzen zwischen der lokalen Steuerbilanz und der Bilanz nach Solvency II daraufhin zu überprüfen, ob latente Steuern zu bilden sind. In der Regel sind auf alle Wertänderungen latente Steuern zu bilden. Hierbei sind einige Ausnahmen im jeweiligen lokalen Steuerrecht zu berücksichtigen. So sind z.B. in Deutschland nach den einschlägigen Steuergesetzen Gewinne aus der Veräußerung von Anteilen an Kapitalgesellschaften zu 95% steuerfrei (Ausnahme z.B. bei Lebensversicherern). Daher sind nur auf den fünfprozentigen steuerpflichtigen Anteil latente Steuern zu bestimmen. Verluste aus der Veräußerung von Anteilen an Kapitalgesellschaften sind in Deutschland steuerlich grundsätzlich nicht abziehbar (Ausnahme z.B. bei Lebensversicherern), sodass auf negative Differenzen aus der Umbewertung keine latenten Steuern zu bilden sind. Zudem sind in der Regel keine latenten Steuern aus der Umbewertung von Goodwill zu bilden, sofern der Goodwill aus einer Erstbewertung stammt. Manche lokalen Steuervorschriften sehen hiervon abweichende Regelungen vor, die dann dieser allgemeinen Regelung vorgehen. Analog zu IAS 12 werden die Latenzen in der Solvency-II-Bilanz nicht abgezinst.

Normalerweise werden die latenten Steuern bereits auf Einzelunternehmensebene bestimmt, außer es handelt sich um steuerliche Organschaften. Existiert ein Ergebnisabführungsvertrag (EAV) und damit eine Organschaft, so ist der Steuersatz vom entsprechenden Organträger zu verwenden. Zudem werden die latenten Steuern beim obersten Organträger berechnet. Nur wenn Steuerumlageverträge zwischen Organträger und Organgesellschaft bestehen, erfolgt ein Ansatz von latenten Steuern bei der Organgesellschaft.

Gemäß IFRS werden latente Steuerguthaben und Steuerverbindlichkeiten anhand der Steuersätze bemessen, die für das Berichtsjahr erwartet werden, in dem ein Vermögenswert realisiert oder eine Schuld erfüllt wird. Dabei werden die Steuersätze und Steuervorschriften verwendet, die zum Abschlussstichtag gültig oder angekündigt sind.

Aktive latente Steuern werden angesetzt, falls in der Solvenzbilanz die Vermögenswerte geringer oder Verbindlichkeiten höher als in der Steuerbilanz sind und diese temporären Unterschiede zu einer reduzierten Steuerbelastung in der Zukunft führen.

Passive latente Steuern werden gebildet, sofern in der Solvenzbilanz die Vermögenswerte höher oder Verbindlichkeiten geringer als in der Steuerbilanz sind und diese temporären Unterschiede zu einer erhöhten Steuerbelastung in der Zukunft führen.

Anschließend ist eine Saldierung der aktiven und passiven latenten Steuern analog zu IAS 12 möglich und geboten, wenn ein Recht zur Aufrechnung tatsächlicher Steuererstattungsansprüche gegen tatsächliche Steuerschulden besteht und die Steuern von der gleichen Steuerbehörde erhoben werden.

Die gebildeten aktiven latenten Steuern sind einem Impairmenttest zu unterziehen. Wertberichtigungen werden durchgeführt, wenn die Realisierung des Nettowertes der aktiven latenten Steuern nicht als wahrscheinlich erscheint. Beim Impairmenttest sind analog zum Vorgehen unter IFRS die jeweils anwendbaren lokalen Steuervorschriften zu berücksichtigen (z. B. Mindestbesteuerung, zeitliche Beschränkung von Verlustvorträgen).

In der Solvenzbilanz wurden passive latente Steuern in Höhe von 5.993.488 TEUR gebildet.

### Übrige Verpflichtungen

#### ÜBRIGE VERPFLICHTUNGEN

In TEUR	2020
Eventualverbindlichkeiten	6.401
Rentenzahlungsverpflichtungen	2.418.423
Andere Rückstellungen als versicherungstechnische Rückstellungen	860.884

### Grundlagen und Methoden

Unter Solvency II werden Eventualverbindlichkeiten in der Bilanz angesetzt, wenn es sich um mögliche Verpflichtungen oder bestehende Verpflichtungen handelt, für die es entweder nicht wahrscheinlich ist, dass ein Abfluss von Ressourcen mit wirtschaftlichem Nutzen zur Erfüllung der Verpflichtung erfolgt oder die Höhe der Verpflichtung nicht verlässlich bestimmt werden kann.

Der angesetzte Betrag steht in Beziehung mit noch offenen Regressverfahren, die nach Einschätzung der HDI Gruppe mit einer Wahrscheinlichkeit von 50% oder geringer ein Obsiegen der Gegenpartei erwarten lassen.

Bei den Verfahren, für die die Wahrscheinlichkeit eines für die Gegenpartei erfolgreichen Urteils höher eingeschätzt wird, findet der Ausweis unter den sonstigen Rückstellungen statt. Die Bewertung erfolgt auf Basis eines wahrscheinlichkeitsgewichteten Schätzwertes. Rückstellungen für Versorgungszusagen, die Unternehmen der Gruppe ihren Mitarbeitern erteilt haben, werden unter der Position „Rentenzahlungsverpflichtungen“ zusammengefasst. Die Bewertung der Rentenzahlungsverpflichtungen in der Solvenzbilanzübersicht erfolgt im Allgemeinen analog der Bewertung gemäß IAS 19 „Leistungen an Arbeitnehmer“ nach dem Anwartschaftsbarwertverfahren (Projected Unit Credit Method).

Der Betrag, der als leistungsorientierte Verbindlichkeit gemäß IFRS anerkannt wird, ist der Saldo des Barwerts der leistungsorientierten Verpflichtung zum Bilanzstichtag minus dem Marktwert des Planvermögens zum Bilanzstichtag (soweit vorhanden).



Rentenzahlungsverpflichtungen werden in Solvency II und in IFRS analog nach IAS 19 ausgewiesen.

Die folgenden Posten sind in der Solvabilitätsübersicht unter den nichtversicherungstechnischen Rückstellungen ausgewiesen:

- Altersteilzeit
- Urlaubs- und Überstundenvergütung
- Bonuszahlungen und Jubiläumsleistungen
- Zinsen für verspätete Steuerzahlungen
- ausstehende Rechnungen
- Vergütung der Mitglieder des Managements und des Aufsichtsrats
- drohende Verluste
- Rückstellungen für Integrationskosten oder Umstrukturierungen
- sonstige Rückstellungen

Im Allgemeinen umfassen die sonstigen Rückstellungen alle Rückstellungen, die die Anforderungen für die Bildung von Rückstellungen nach IAS 37 erfüllen und die weder versicherungstechnische Rückstellungen, noch Pensionsrückstellungen oder Steuerrückstellungen sind. Die Bilanzierungs- und Bewertungsmethoden in IAS 37 stehen im Einklang mit § 74 VAG.

Unter IFRS werden die sonstigen Rückstellungen, Steuerrückstellungen und Restrukturierungsrückstellungen nach bestmöglicher Schätzung in Höhe der zu erwartenden Inanspruchnahme gebildet. Eine Abzinsung dieser Rückstellungen erfolgt, wenn die Wirkung des Zins-effektes wesentlich ist. Restrukturierungsrückstellungen werden dann angesetzt, wenn ein detaillierter formeller Plan für die Restrukturierung durch den Konzern genehmigt wurde und die wesentlichen Details der Restrukturierung öffentlich angekündigt wurden.

### Unterschiede

Die Ansatzvorschrift für Eventualverbindlichkeit nach Solvency II besteht für den Konzernabschluss nicht.

Da IAS 37 den Maßstab sowohl für Solvency II als auch für den konsolidierten Konzernabschluss darstellt, gibt es grundsätzlich keine Wertunterschiede bei den sonstigen Rückstellungen. Eine Ausnahme bildet die sogenannte Asset Tax, die polnische Gesellschaften nach Vorgaben der polnischen Aufsichtsbehörde KNF in der Solvenzbilanz berücksichtigen müssen.

## Mittel- und langfristige Finanzverbindlichkeiten

### MITTEL- UND LANGFRISTIGE FINANZVERBINDLICHKEITEN

In TEUR	2020
Nachrangige Verbindlichkeiten	3.709.877
Verbindlichkeiten gegenüber Kreditinstituten	866.738
Finanzielle Verbindlichkeiten außer Verbindlichkeiten gegenüber Kreditinstituten	2.242.023

### Grundlagen und Methoden

Nachrangige Verbindlichkeiten sind Darlehen, die bei einer Insolvenz oder bei Liquidation erst nach Bedienung der Forderungen anderer Gläubiger zurückerstattet werden; sie besitzen bei wirtschaftlicher Betrachtungsweise diverse Eigenschaften von Eigenkapital. Nachrangige Verbindlichkeiten werden, sofern diese zu den Eigenmitteln zählen, unter der Solvenzbilanzposition „In den Basiseigenmitteln aufgeführte nachrangige Verbindlichkeiten“ (3.709.877 TEUR) ausgewiesen. Unter Solvency II können nachrangige Verbindlichkeiten als Eigenmittelbestandteile eingestuft werden, sofern die Voraussetzungen gemäß Artikel 69 (b), 72 (b) oder 76 (b) der Delegierten Verordnung (EU) 2015/35 erfüllt sind. Innerhalb der HDI Gruppe sind diese Merkmale bei beinahe allen externen nachrangigen Verbindlichkeiten gegeben.

Für die ökonomische Bewertung wird im Rahmen der Solvenzbilanz der zum Zeitpunkt der Emission ermittelte ökonomische Wert des Instruments um Wertänderungen angepasst, die ausschließlich auf eine geänderte Marktsituation zurückzuführen sind. Im Gegensatz zum Fair-Value-Ansatz nach IAS 39 werden Wertänderungen, die auf eine geänderte eigene Kreditwürdigkeit (Own Credit Spread [OCS]) zurückzuführen sind, nach der Emission nicht angepasst. Das OCS wird demnach für Folgebewertungen konstant gehalten. Die Bewertung unter Solvency II erfolgt in der HDI Gruppe einheitlich auf den ersten Fälligkeitstermin („1st call“).

Verschiedene Unternehmen der Gruppe haben in der Vergangenheit langfristige nachrangige und zum Teil börsennotierte Verbindlichkeiten aufgenommen, um die Kapitalstruktur der Gruppe zu optimieren sowie um die erforderliche (aufsichtsrechtliche) Liquidität (Solvabilität) zu gewährleisten. In der nachfolgend dargestellten Tabelle sind die gruppenfremden nachrangigen Verbindlichkeiten zusammengefasst.

**NACHRANGVERBINDLICHKEITEN**

In TEUR			<b>31.12.2020</b>	
Emittent	Nominalwert	Fälligkeit	IFRS-Wert	Solvency-II-Wert
Talanx AG	750.000	2017/2047	750.000	806.694
Hannover Rück SE	750.000	2019/2039	740.973	757.359
Hannover Rück SE	500.000	2020/2040	494.942	544.292
Hannover Rück SE <sup>1</sup>	450.000	2014/ohne Endfälligkeit	446.030	468.179
Hannover Finance (Luxembourg) S. A.	500.000	2012/2043	498.859	538.836
Talanx Finanz (Luxembourg) S. A.	500.000	2012/2042	500.000	540.767
HDI Assicurazioni S. p. A.	27.740	2026	27.274	39.037
HDI Assicurazioni S. p. A.	13.500	2020	11.500	11.020
HDI Global SE	2.736	ohne Endfälligkeit	2.736	2.804
Magyar Posta Életbiztosító Zrt.	1.002	2015/2045	851	889
<b>Gesamt</b>			<b>3.473.165</b>	<b>3.709.877</b>

<sup>1</sup> Zum Stichtag werden zudem Anleihen mit einem Nominalbetrag von 50 Mio. EUR von Konzerngesellschaften gehalten (im Konzernabschluss konsolidiert)

Soweit Unternehmen bei Inkrafttreten von Solvency II von den Übergangsregelungen („Grandfathering“) Gebrauch machen, ist zu beachten, dass ihre zeitliche Reichweite auf maximal zehn Jahre nach dem 1. Januar 2016 begrenzt ist, wenn sie vor dem 17. Januar 2015 begeben wurden und sofern die Eigenmittelbestandteile unter dem vorhergehenden Solvenzregime verwendet werden konnten, um die verfügbare Solvabilitätsspanne bis zu 50 % (für Tier 1 – gebunden) bzw. 25 % (für Tier 2) zu erfüllen.

Innerhalb des Konzerns wurden die Anleihen der Hannover Finance (Luxembourg) S. A. und der Hannover Rück SE als „grandfathered“ angesetzt.

Finanzielle Verbindlichkeiten sind gemäß Solvency II grundsätzlich zum erwarteten Barwert künftiger Zahlungsströme zu bewerten. Auch hier werden für Zwecke der Bewertung keine Änderungen der eigenen Kreditwürdigkeit berücksichtigt.

Die Position „Verbindlichkeiten gegenüber Kreditinstituten“ enthält Hypotheken und Darlehen.

Die Position „Finanzielle Verbindlichkeiten außer Verbindlichkeiten gegenüber Kreditinstituten“ kann Anleihen, Hypotheken und Kredite von anderen Unternehmen außer Kreditinstituten umfassen. Die Finanzverbindlichkeiten können an dieser Stelle selbst strukturierte Schuldverschreibungen eines Unternehmens enthalten (d.h. nicht durch eine Zweckgesellschaft).

**Unterschiede**

Die Differenz zwischen dem Solvency-II-Wert und dem Wertansatz der Finanzverbindlichkeiten im konsolidierten Konzernabschluss ist in erster Linie auf die Verbindlichkeiten zurückzuführen, die im Konzernabschluss nicht zum Marktwert, sondern zu fortgeführten Anschaffungskosten bewertet werden. Sollte auch im Konzernabschluss eine Bilanzierung zum Marktwert gewählt worden sein, ergibt sich im Falle von Änderungen der eigenen Kreditwürdigkeit dennoch ein Wertunterschied, da diese Änderungen nur im Konzernabschluss nach IFRS berücksichtigt werden.

**Kurzfristige Verbindlichkeiten****KURZFRISTIGE VERBINDLICHKEITEN**

In TEUR	<b>2020</b>
Verbindlichkeiten gegenüber Versicherungen und Vermittlern	1.487.110
Verbindlichkeiten gegenüber Rückversicherern	587.646
Verbindlichkeiten (Handel, nicht Versicherung)	1.127.075

**Grundlagen**

In dieser Position werden überfällige Verbindlichkeiten gegenüber Versicherten, Versicherern oder anderen Unternehmen im Zusammenhang mit dem Versicherungsgeschäft (einschließlich [Rück-]Versicherungsvermittlern bereits geschuldeter Beträge) ausgewiesen, die jedoch keine versicherungstechnischen Rückstellungen sind.

**Methode**

Verbindlichkeiten sind gemäß Solvency II zum erwarteten Barwert künftiger Zahlungsströme zu bewerten. Soweit erforderlich wird dabei mit der von EIOPA herausgegebenen Zinskurve abgezinst.

Der Solvency-II-Betrag der Verbindlichkeiten gegenüber Rückversicherern wurde aus dem entsprechenden IFRS-Wert abgeleitet. Der Anteil, der den zukünftigen Cash Flow abdeckt, ist bereits in den versicherungstechnischen Rückstellungen enthalten. Der verbliebene Anteil der IFRS-Verbindlichkeit, der den Cash Flow vor oder am Bewertungstag beinhaltet, wird in diesem Posten abgebildet.

Verbindlichkeiten sind gemäß Solvency II zum erwarteten Barwert künftiger Zahlungsströme zu bewerten.

## Unterschiede

Die Differenz zwischen dem Solvency-II-Wert und dem Wert im konsolidierten Konzernabschluss resultiert zum einen daher, dass die Abrechnungsverbindlichkeiten aus Rückversicherung nach Solvency II nur die überfälligen Salden beinhalten. Die fälligen Salden gehören zu den einforderbaren Beträgen aus Rückversicherung – welche künftige Zahlungsströme bedingen – und sind daher bei den versicherungstechnischen Rückstellungen zu berücksichtigen.

Hinzu kommt eine Umgliederung zwischen den beiden Positionen „Verbindlichkeiten gegenüber Versicherungen und Vermittlern“ und „Verbindlichkeiten gegenüber Rückversicherern“, da unter Solvency II nur die offenen Verbindlichkeiten aus der passiven Rückversicherung als „Verbindlichkeiten gegenüber Rückversicherern“ ausgewiesen werden.

## Sonstige Verbindlichkeiten

### SONSTIGE VERBINDLICHKEITEN

In TEUR	2020
Depotverbindlichkeiten	1.086.874
Sonstige nicht an anderer Stelle ausgewiesene Verbindlichkeiten	362.016
Derivate	148.442

## Grundlagen und Methoden

Der Ansatz und die Bewertung der Depotverbindlichkeiten erfolgt analog der entsprechenden Position auf der Aktivseite, was bereits im Kapitel „Forderungen“ erläutert wurde.

Verbindlichkeiten sind gemäß Solvency II zum erwarteten Barwert künftiger Zahlungsströme zu bewerten. Dabei wird mit der von der EIOPA vorgegebenen Zinskurve abgezinst.

Die Bewertung nach IFRS sind dem Kapitel „Mittel- und langfristige Finanzverbindlichkeiten“ zu entnehmen.

Ansatz und Bewertung der Verpflichtungen aus Derivaten werden unter „Sonstige Kapitalanlagen“ beschrieben.

## Unterschiede

Die Differenz zwischen dem Solvency-II-Wert und dem Wert im konsolidierten Konzernabschluss resultiert aus der im Kapitel „Forderungen“ beschriebenen Vorgehensweise beim Ausweis und der Bewertung der Fonds und Depots. Der Unterschied bei den Depotverbindlichkeiten ergibt sich daraus, dass es in der Personen-Rückversicherung Verträge gibt, die unter IFRS 4 gemäß IAS 39 als Finanzinstrumente zu bewerten sind, während sie unter Solvency II als Versicherungsvertrag behandelt werden.

## D.4 Alternative Bewertungsmethoden

Bei den Positionen der Solvabilitätsübersicht, für die eine alternative Bewertungsmethode gemäß Artikel 263 i. V. m. Artikel 10 Absatz 5 der Delegierten Verordnung (EU) 2015/35 angewendet wird, ist diese Methode bereits in den Kapiteln D.1 bis D.3 beschrieben. Es handelt sich hierbei in erster Linie um Vermögenswerte der Bilanzpositionen innerhalb der „Anlagen (außer Vermögenswerte für index- und fondsgebundene Verträge)“ sowie um Finanzverbindlichkeiten auf der Passivseite der Solvabilitätsübersicht, soweit für diese keine börsennotierten Marktpreise vorliegen.

## D.5 Sonstige Angaben

Alle materiellen und relevanten zu berichtenden Informationen über die Bewertung für Solvabilitätszwecke sind bereits in den anderen Abschnitten des Kapitels D enthalten.

## E. Kapital- manage- ment

### E.1 Eigenmittel

Die Geschäftsstrategie definiert Zielfestlegungen hinsichtlich der Risikoposition.

Daneben ist das Einhalten von unternehmenseigenen und extern kommunizierten Korridoren/Limiten für Quoten von zentraler Bedeutung:

- Die Solvency-II-Quote der HDI Gruppe ohne Übergangsmaßnahme soll sich zwischen 150 % und 200 % bewegen
- Die ökonomische Kapitaladäquanzquote für die Talanx Gruppe soll größer als 200 % sein

Trotz der Corona-Krise war die Solvenzsituation der Gruppe über das gesamte Jahr komfortabel. Die Gruppe hat in dieser schwierigen Situation ihre finanzielle Resilienz bewiesen.

#### CAR-Korridore und Limite

Für TERM 2020 beträgt die Kapitaladäquanzquote (CAR) in der ökonomischen Perspektive (Talanx) 264%; die Solvency-II-Quote der HDI Gruppe ohne Übergangsmaßnahme ist 206%. Somit liegen die Kapitaladäquanzquoten in den bzw. knapp oberhalb der gesetzten Schranken.

#### Entwicklung der Solvenzquote innerhalb der Geschäftsplanung

Die Kapitaladäquanz der HDI Gruppe wird sowohl im Zusammenhang mit den aktuellen Ergebnissen aus dem vollen internen Modell als auch im Rahmen der Geschäftsplanung über einen Zeithorizont von fünf Jahren (Mittelfristplanung) überwacht. Die Basis für die Mittelfristplanung bilden die Planungsprämissen der HDI Gruppe mit makroökonomischen Annahmen für die Entwicklungen des Bruttoinlandsprodukts, der Inflation und der Zinsen. Dieses ist Gegenstand der unternehmenseigenen Risiko- und Solvabilitätsbeurteilung.

### Überleitung des IFRS-Eigenkapitals des Talanx Konzerns zu den Eigenmitteln der HDI Gruppe

Grundsätzlich umfassen die Eigenmittel im Rahmen der Solvency-II-Anforderungen zwei Hauptkategorien – Basiseigenmittel und ergänzende Eigenmittel. Aus regulatorischer Sicht kann der Gesamtbetrag der Eigenmittel nicht vollständig berücksichtigt werden, um das Gruppen-SCR zu bedecken.

#### Entwicklung des wirtschaftlichen Eigenkapitals (IFRS) des Talanx Konzerns zu den anrechnungsfähigen Eigenmitteln der HDI Gruppe

Die HDI Gruppe wird in der regulatorischen Sichtweise betrachtet. Die Solvenzkapitalanforderung sowie die Eigenmittel werden auf Basis vollkonsolidierter Daten der HDI Gruppe berechnet. Dabei werden Verfügbarkeitseinschränkungen der Eigenmittel berücksichtigt. Der HDI V.a.G. selbst betreibt kein substantielles Versicherungsgeschäft. Sämtliche zu berücksichtigenden Risiken sind bereits im Talanx Konzern als Risikokern der HDI Gruppe enthalten. Deshalb finden die Verfügbarkeitseinschränkungen auf der Ebene des Risikokerns Anwendung, während der HDI V.a.G. selbst erst im Anschluss einbezogen wird.

In der folgenden Tabelle wird die Überleitung vom IFRS-Eigenkapital des Talanx Konzerns zu den anrechnungsfähigen Eigenmitteln der HDI Gruppe dargestellt:

**EIGENMITTEL DER HDI GRUPPE**

In TEUR	2020	2019
<b>IFRS-Eigenkapital (Talanx)</b>	<b>17.124.553</b>	<b>16.610.317</b>
Goodwill und immaterielle Vermögensgegenstände	-1.878.860	-1.998.100
Umbewertungseffekte	3.184.547	4.159.437
Überschussfonds	1.659.877	1.741.120
<b>Überschuss der Vermögenswerte über die Verbindlichkeiten (Talanx)</b>	<b>20.090.118</b>	<b>20.512.774</b>
Nachrangige Verbindlichkeiten (inkl. Minderheitsanteile)	3.709.877	3.671.735
Eigene Anteile	—	—
Vorhersehbare Dividenden, Ausschüttungen und Entgelte	-692.029	-798.790
davon an HDI V.a.G.	-310.822	-299.700
<b>Basiseigenmittel (Talanx) vor Abzügen</b>	<b>23.107.965</b>	<b>23.385.718</b>
Übergangsvorschriften	4.631.650	3.592.064
<b>Basiseigenmittel (Talanx) vor Abzügen inkl. Übergangsmaßnahme</b>	<b>27.739.615</b>	<b>26.977.782</b>
HDI V. a. G. (Erweiterung vom Talanx Konzern zur HDI Gruppe)	2.185.270	2.193.672
davon vorhersehbare Dividenden von Talanx AG	299.700	299.700
<b>Basiseigenmittel (HDI Gruppe) vor Abzügen</b>	<b>29.924.885</b>	<b>29.171.454</b>
Nicht verfügbare Eigenmittelbestandteile	-6.926.293	-6.522.942
Sonstiges	-47.711	-61.806
Ergänzende Eigenmittel	—	—
Eigenmittel anderer Finanzbranchen	122.822	142.459
<b>Verfügbare Eigenmittel (HDI Gruppe)</b>	<b>23.073.703</b>	<b>22.729.165</b>
Tieringbeschränkungen	—	—
<b>Anrechenbare Eigenmittel (HDI Gruppe)</b>	<b>23.073.703</b>	<b>22.729.165</b>
Übergangsmaßnahme	-4.631.650	-3.592.064
Auswirkung der Übergangsmaßnahme auf Werthaltigkeit der latenten Steuern	-191.020	—
Nicht verfügbare Eigenmittelbestandteile aus Übergangsmaßnahme	624.738	281.759
<b>Anrechenbare Eigenmittel ohne Übergangsmaßnahme (HDI Gruppe)</b>	<b>18.875.771</b>	<b>19.418.860</b>

Startpunkt der Überleitung ist das IFRS-Eigenkapital des Talanx Konzerns. Gemäß Solvency II ist Goodwill als nicht werthaltig zu behandeln; immaterielle Vermögensgegenstände sind nur unter gewissen Bedingungen anzusetzen. Diese und weitere Umbewertungseffekte von der IFRS-Bilanz zu der ökonomischen Bilanz (Solvenczbilanz) zusammen mit dem Überschussfonds führen zu dem „Überschuss der Vermögenswerte über die Verbindlichkeiten“. Abweichend von der Residualgröße aus den Vermögenswerten und Verbindlichkeiten in der Solvenczbilanz wird in dieser Zeile noch keine Übergangsmaßnahme berücksichtigt.

Zusätzlich zum Überschuss der Vermögenswerte über die Verbindlichkeiten enthalten die Basiseigenmittel nachrangige Verbindlichkeiten und eigene Anteile. Die Basiseigenmittel sind um vorhersehbare Dividenden, Ausschüttungen und Entgelte vermindert, die vom Talanx Konzern an Dritte gezahlt werden. In den Basiseigenmitteln vor Abzügen werden Verfügbarkeits- und Anrechenbarkeitsbe-

schränkungen noch nicht betrachtet. Dies erfolgt in einem späteren Schritt. Der Konsolidierungskreis entspricht demjenigen, der unter IFRS Anwendung findet.

Der Gesetzgeber ermöglicht einen schrittweisen Übergang zu Solvency II. In der vorliegenden Tabelle schlägt sich dies durch die Anwendung der Übergangsmaßnahme bei versicherungstechnischen Rückstellungen bei den deutschen Lebensversicherungsunternehmen der Gruppe nieder.

Die Basiseigenmittel der HDI Gruppe vor Abzügen enthalten neben den Basiseigenmitteln des Talanx Konzerns vor Abzügen inklusive Übergangsmaßnahme den Überschuss der Vermögenswerte über die Verbindlichkeiten des HDI V.a.G. Dieser Überschuss ist um die Beteiligung an der Talanx AG vermindert, da ansonsten eine Doppelzählung stattfände. Daneben werden in den Basiseigenmitteln der HDI Gruppe vor Abzügen die Dividenden berücksichtigt, die vorhersehbar von der Talanx AG an den HDI V.a.G. gezahlt werden.

Gewisse Eigenmittelbestandteile sind unter Solvency II nur eingeschränkt für die Bedeckung der Gruppensolvenczkapitalanforderungen verfügbar. Dies betrifft etwa Anteile nicht beherrschender Gesellschafter und Überschussfonds. Genaueres zur Ermittlung der nicht verfügbaren Eigenmittelbestandteile wird am Ende dieses Kapitels dargelegt.

Die Position „Sonstiges“ umfasst den Abzug der Beteiligungswerte von Gesellschaften der betrieblichen Altersvorsorge und der Ampega Investment GmbH.

Ergänzende Eigenmittel spielen auf Ebene des Talanx Konzerns bzw. der HDI Gruppe zum Jahresende 2020 keine Rolle.

Die Position „Eigenmittel anderer Finanzbranchen“ stellt die Eigenmittel der Gesellschaften der betrieblichen Altersvorsorge gemäß Solvency I und der Ampega Investment GmbH gemäß sektoraler Regelung dar.

Verfügbare Eigenmittel (HDI Gruppe): Die verfügbaren Eigenmittel der HDI Gruppe ergeben sich aus den Basiseigenmitteln vor Abzug durch Berücksichtigung der oben genannten Positionen: nicht verfügbare Eigenmittelbestandteile, Sonstiges, ergänzende Eigenmittel und Eigenmittel anderer Finanzsektoren. Die Berechnung der nicht verfügbaren Eigenmittel wird innerhalb des Talanx Risikokerns durchgeführt.

Anrechnungsfähige Eigenmittel zur Bedeckung der Solvenczkapitalanforderung (HDI Gruppe): Restriktionen beim Tiering von Eigenmitteln müssen einkalkuliert werden. Zum Jahresende 2020 bestand keine Notwendigkeit für Tieringabschläge.

Die Anwendung der Übergangsmaßnahmen wirkt sich auf die Höhe der werthaltigen latenten Steuern bei den deutschen Lebensgesellschaften aus. Dieser Effekt wird in der Position „Auswirkung der Übergangsmaßnahme auf Werthaltigkeit der latenten Steuern“ dargestellt.

## Ermittlung der nicht verfügbaren Eigenmittelbestandteile

In der regulatorischen Sicht können die Eigenmittel nicht vollständig zur Bedeckung der Gruppensolvenzkapitalanforderung verwendet werden. Hierzu zählen Minderheitsanteile, latente Steuerguthaben, Überschussreserven, Hybridkapital (nachrangige Verbindlichkeiten) und ergänzende Eigenmittel. Die letzten vier Basiseigenmittelbestandteile sind ausschließlich anrechnungsfähig, falls diese zur Bedeckung der Solo-Solvenzkapitalanforderung der entsprechenden Gesellschaft zulässig sind. Des Weiteren dürfen sie in Summe nicht den Beitrag der jeweiligen Gesellschaft zur diversifizierten Solvenzkapitalanforderung der Gruppe übersteigen. Ebenso dürfen Anteile nicht beherrschender Gesellschafter, die in den Eigenmitteln von Tochtergesellschaften enthalten sind, auf Gruppenebene höchstens in der Höhe berücksichtigt werden, die dem Beitrag nicht beherrschender Gesellschafter zur Solvenzkapitalanforderung der Gruppe entspricht.

Der Beitrag zur Gruppensolvenzkapitalanforderung wird durch die Allokation der (diversifizierten) Gruppensolvenzkapitalanforderungen auf die Gesellschaften im Talanx Konzern bestimmt. Die Solvency-II-Rahmenrichtlinie fordert eine proportionale Aufteilung, d.h. der Anteil einer Gesellschaft an der diversifizierten Gruppensolvenzkapitalanforderung entspricht dem Anteil der individuellen Solo-Solvenzkapitalanforderung an der undiversifizierten Gruppensolvenzkapitalanforderung. Unternehmen mit einem internen Modell dürfen dieses Modell für die Aufteilung der (diversifizierten) Solvenzkapitalanforderung der Gruppe benutzen.

Basierend auf dem Beitrag der Sologesellschaften zu der Gruppensolvenzkapitalanforderung finden die regulatorischen Beschränkungen der Eigenmittel Anwendung. Die nachfolgende Tabelle zeigt die Zerlegung der Position „Nicht verfügbare Eigenmittelbestandteile“ auf. Die größte Position, auf die mögliche Restriktionen entfallen können, stellen die Minderheitsanteile dar. Überwiegend entfallen diese auf das Rückversicherungssegment. Auch ein erheblicher Teil der Überschussfonds ist auf Gruppenebene zur Bedeckung der Kapitalanforderungen nicht verfügbar.

### NICHT VERFÜGBARE EIGENMITTELBESTANDTEILE

In TEUR	2020	2019
Überschussfonds	792.539	421.299
Nachrangige Verbindlichkeiten	—	—
Saldo der latenten Steuern	29.951	20.368
Nicht verfügbare Minderheitsanteile	6.103.803	6.081.275
Gesamte nicht verfügbare Eigenmittelbestandteile (einschließlich Effekt der Übergangsmaßnahme)	6.926.293	6.522.942

## Einstufung der Eigenmittelkomponenten in „Tiers“

Die Eigenmittel werden in drei Klassen („Tiers“) unterteilt. Die Einstufung der Eigenmittelbestandteile hängt davon ab, inwiefern diese verfügbar sind, um Verluste abzufangen. Darüber hinaus wird unterschieden zwischen Basiseigenmittelbestandteilen und ergänzenden Eigenmittelbestandteilen.

Basiseigenmittelbestandteile werden in „Tier 1“ eingestuft, wenn sie verfügbar oder bei Bedarf einforderbar sind, um Verluste unter der Prämisse der Unternehmensfortführung sowie im Falle der Liquidation vollständig aufzufangen (ständige Verfügbarkeit). Im Falle der Liquidation sind „Tier 1“-Eigenmittelbestandteile verfügbar, um Verpflichtungen gegenüber Anspruchsberechtigten aus (Rück-)Versicherungsverträgen zu begleichen. Die Inhaber der Eigenmittelbestandteile werden nachrangig bedient (Nachrangigkeit).

Als „Tier 2“ werden Basiseigenmittelbestandteile eingestuft, wenn sie zwar die Eigenschaft der Nachrangigkeit aufweisen, nicht aber ständig verfügbar sind. Ergänzende Eigenmittelbestandteile, die die Eigenschaft der ständigen Verfügbarkeit und der Nachrangigkeit weitgehend aufweisen, können als „Tier 2“ eingestuft werden. Alle sonstigen Basiseigenmittelbestandteile und ergänzenden Eigenmittelbestandteile werden als „Tier 3“ klassifiziert.

Wie folgender Tabelle zu entnehmen ist, sind die Eigenmittel der Gruppe zu 86 (86)% ungebundene Mittel nach Tier 1; die Struktur der Eigenmittel hat sich gegenüber der vorherigen Berichtsperiode nicht wesentlich verändert:

**EIGENMITTEL DER HDI GRUPPE UNTERTEILT NACH TIERS**

In TEUR	Gesamt	Tier 1 – nicht gebunden	Tier 1 – gebunden	Tier 2	Tier 3
<b>2020</b>					
<b>Basiseigenmittel vor Abzug von Beteiligungen in anderen Finanzbranchen</b>	–	–	–	–	–
Grundkapital (ohne Abzug eigener Anteile)	–	–	–	–	–
Auf Grundkapital entfallendes Emissionsagio	–	–	–	–	–
Überschussfonds	1.659.877	1.659.877	–	–	–
Nicht verfügbare Überschussfonds auf Gruppenebene	792.539	792.539	–	–	–
Ausgleichsrücklage	24.054.549	24.054.549	–	–	–
Nachrangige Verbindlichkeiten	3.709.877	–	496.223	3.213.654	–
Betrag in Höhe des Nettowerts der latenten Steueransprüche	374.582	–	–	–	374.582
Betrag in Höhe des Nettowerts der latenten Steueransprüche, nicht auf Gruppenebene verfügbar	29.951	–	–	–	29.951
Sonstige, oben nicht aufgeführte Eigenmittelbestandteile, die von der Aufsichtsbehörde als Basiseigenmittel genehmigt wurden	126.000	126.000	–	–	–
Nicht verfügbare Minderheitsanteile auf Gruppenebene	6.103.803	5.277.529	104.262	675.227	46.786
<b>Abzüge</b>	–	–	–	–	–
Abzug für Beteiligungen an Finanz- und Kreditinstituten	47.711	47.711	–	–	–
Gesamtbetrag der nicht zur Verfügung stehenden Eigenmittelbestandteile	6.926.293	6.070.067	104.262	675.227	76.737
<b>Gesamtabzüge</b>	<b>6.974.004</b>	<b>6.117.778</b>	<b>104.262</b>	<b>675.227</b>	<b>76.737</b>
<b>Gesamtbetrag der Basiseigenmittel nach Abzügen</b>	<b>22.950.881</b>	<b>19.722.648</b>	<b>391.961</b>	<b>2.538.427</b>	<b>297.845</b>
<b>Eigenmittel anderer Finanzbranchen</b>	–	–	–	–	–
Kreditinstitute, Wertpapierfirmen, Finanzinstitute, Verwalter alternativer Investmentfonds	7.937	7.937	–	–	–
Einrichtungen der betrieblichen Altersversorgung	114.885	114.885	–	–	–
<b>Gesamtbetrag der Eigenmittel anderer Finanzbranchen</b>	<b>122.822</b>	<b>122.822</b>	–	–	–
<b>Gesamtbetrag der für die Erfüllung der konsolidierten SCR für die Gruppe zur Verfügung stehenden Eigenmittel</b>	<b>22.950.881</b>	<b>19.722.648</b>	<b>391.961</b>	<b>2.538.427</b>	<b>297.845</b>
<b>Gesamtbetrag der für die Erfüllung der SCR für die Gruppe anrechnungsfähigen Eigenmittel (einschließlich Eigenmitteln aus anderen Finanzbranchen und aus den durch die Abzugs- und Aggregationsmethode einbezogenen Unternehmen)</b>	<b>23.073.703</b>	<b>19.845.470</b>	<b>391.961</b>	<b>2.538.427</b>	<b>297.845</b>

## EIGENMITTEL DER HDI GRUPPE UNTERTEILT NACH TIERS

In TEUR	Gesamt	Tier 1 – nicht gebunden	Tier 1 – gebunden	Tier 2	Tier 3
<b>2019</b>					
<b>Basiseigenmittel vor Abzug von Beteiligungen in anderen Finanzbranchen</b>	—	—	—	—	—
Grundkapital (ohne Abzug eigener Anteile)	—	—	—	—	—
Auf Grundkapital entfallendes Emissionsagio	—	—	—	—	—
Überschussfonds	1.741.120	1.741.120	—	—	—
Nicht verfügbare Überschussfonds auf Gruppenebene	421.999	421.999	—	—	—
Ausgleichsrücklage	23.308.346	23.308.346	—	—	—
Nachrangige Verbindlichkeiten	3.671.735	—	494.702	3.177.033	—
Betrag in Höhe des Nettowerts der latenten Steueransprüche	324.253	—	—	—	324.253
Betrag in Höhe des Nettowerts der latenten Steueransprüche, nicht auf Gruppenebene verfügbar	20.368	—	—	—	20.368
Sonstige, oben nicht aufgeführte Eigenmittelbestandteile, die von der Aufsichtsbehörde als Basiseigenmittel genehmigt wurden	126.000	126.000	—	—	—
Nicht verfügbare Minderheitsanteile auf Gruppenebene	6.081.275	5.266.083	104.606	671.789	38.798
<b>Abzüge</b>	—	—	—	—	—
Abzug für Beteiligungen an Finanz- und Kreditinstituten	61.806	61.806	—	—	—
Gesamtbetrag der nicht zur Verfügung stehenden Eigenmittelbestandteile	6.522.942	5.687.382	104.606	671.789	59.165
<b>Gesamtabzüge</b>	<b>6.584.748</b>	<b>5.749.188</b>	<b>104.606</b>	<b>671.789</b>	<b>59.165</b>
<b>Gesamtbetrag der Basiseigenmittel nach Abzügen</b>	<b>22.586.706</b>	<b>19.426.278</b>	<b>390.096</b>	<b>2.505.244</b>	<b>265.088</b>
<b>Eigenmittel anderer Finanzbranchen</b>	—	—	—	—	—
Kreditinstitute, Wertpapierfirmen, Finanzinstitute, Verwalter alternativer Investmentfonds	7.937	7.937	—	—	—
Einrichtungen der betrieblichen Altersversorgung	134.522	134.522	—	—	—
<b>Gesamtbetrag der Eigenmittel anderer Finanzbranchen</b>	<b>142.459</b>	<b>142.459</b>	—	—	—
<b>Gesamtbetrag der für die Erfüllung der konsolidierten SCR für die Gruppe zur Verfügung stehenden Eigenmittel</b>	<b>22.586.706</b>	<b>19.426.278</b>	<b>390.096</b>	<b>2.505.244</b>	<b>265.088</b>
<b>Gesamtbetrag der für die Erfüllung der SCR für die Gruppe anrechnungsfähigen Eigenmittel (einschließlich Eigenmitteln aus anderen Finanzbranchen und aus den durch die Abzugs- und Aggregationsmethode einbezogenen Unternehmen)</b>	<b>22.729.165</b>	<b>19.568.737</b>	<b>390.096</b>	<b>2.505.244</b>	<b>265.088</b>

Der in die versicherungstechnischen Rückstellungen der Lebensversicherung (siehe auch Kapitel D.2) eingehende Barwert der Leistungen an die Versicherungsnehmer ist um einen zur Verlustdeckung geeigneten und zur Verfügung stehenden Teil der ungebundenen Mittel in der Rückstellung für Beitragsrückerstattung reduziert. Dieser sogenannte Surplus Fund enthält ausdrücklich keine nicht zum Verlustausgleich geeigneten oder zur Verfügung stehenden Teile, wie z. B. bereits festgelegte Überschussanteile, und steht uneingeschränkt und ohne Befristung der Laufzeit sowie frei von Kosten oder sonstigen Belastungen für die Bedeckung der Solvenzkapitalanforderungen zur Verfügung. Infolgedessen handelt es sich nach § 91 VAG und § 93 Absatz 1 VAG um eine Tier-1-Eigenmittelkomponente unter Solvency II.

Die Überdeckung der Aktiva über die Passiva abzüglich der vorhersehbaren Dividenden und des Überschussfonds bildet die sogenannte Ausgleichsrücklage.

## E.2 Solvenzkapitalanforderung und Mindestkapitalanforderung

### Solvvenzkapitalanforderung

Die folgende Tabelle liefert einen Überblick über die Eigenmittel, die Kapitalanforderungen und die Kapitaladäquanzquoten der HDI Gruppe nach Solvency II mit und ohne Übergangsmaßnahme bei versicherungstechnischen Rückstellungen. Auch bei unterjährigen Schwankungen, bedingt durch die Auswirkungen der Corona-Pandemie auf die Großschadenbelastung sowie auf die Kapitalmärkte, war die sehr starke Kapitalisierung weiterhin gegeben.



**SOLVENZQUOTEN DER HDI GRUPPE**

In TEUR	2020
<b>Anrechenbare Eigenmittel mit Übergangsmaßnahme bei versicherungstechnischen Rückstellungen</b>	<b>23.073.703</b>
Solvenzkapitalanforderung	8.874.227
Solvency-II-Quote (mit Übergangsmaßnahme)	260%
<b>Anrechenbare Eigenmittel ohne Übergangsmaßnahme bei versicherungstechnischen Rückstellungen</b>	<b>18.875.771</b>
Solvenzkapitalanforderung	9.179.118
Solvency-II-Quote (ohne Übergangsmaßnahme)	206%

Das SCR der HDI Gruppe errechnet sich durch das volle interne Modell (TERM).

In der obigen Tabelle werden Werte mit und ohne Übergangsmaßnahme bei versicherungstechnischen Rückstellungen ausgewiesen. Gemäß § 352 VAG können Versicherungs- und Rückversicherungsunternehmen vorübergehend einen genehmigungspflichtigen Abzug bei den versicherungstechnischen Rückstellungen geltend machen, der auf Ebene der homogenen Risikogruppen zur Anwendung kommt. Nähere Informationen zu der Übergangsmaßnahme bei den versicherungstechnischen Rückstellungen finden sich im Kapitel D.2.

Das Gesamt-SCR der HDI Gruppe setzt sich dabei aus den folgenden Risiken zusammen:

**AUSZUG AUS MELDEBOGEN S.25.03.22 DER HDI GRUPPE**

In TEUR	2020
<b>Komponentenbeschreibung</b>	
Marktrisiken Nichtleben und Rückversicherung	6.203.271
Marktrisiken Lebenserstversicherung	2.240.197
Pensionsrisiken	331.620
Ausfallrisiken (Forderungsausfallrisiken)	398.212
Prämien- und Reserverisiko (exkl. NatCat)	4.487.339
Naturkatastrophenrisiken	3.367.094
Versicherungstechnische Risiken Leben	3.743.576
Operationelle Risiken	1.029.013
Verlustausgleichsfähigkeit der latenten Steuern für Nichtleben und Rückversicherung	-2.298.291
<b>Undiversifizierte Komponenten gesamt</b>	<b>19.502.031</b>
Diversifikation	-10.738.402
<b>Solvenzkapitalanforderung für Unternehmen, die die konsolidierte Methode verwenden</b>	<b>8.763.629</b>
Kapitalanforderung für andere Finanzbranchen (versicherungsfremde Kapitalanforderungen)	110.599
<b>Solvenzkapitalanforderung</b>	<b>8.874.227</b>

Die einzelnen Risikokomponenten lassen sich wie folgt beschreiben:

- **Marktrisiko Nichtleben- und Rückversicherung:** Das Marktrisiko von Schaden/Unfall-Erstversicherungen, Rückversicherungen (inklusive Leben) sowie aus Servicegesellschaften und Holdings. Hierin sind auch Ausfall- und Migrationsrisiken in Bezug auf Kapitalanlage enthalten

- **Marktrisiko Leben-Erstversicherung:** Risiken der Leben-Erstversicherer aufgrund von Marktentwicklungen. Hierin sind auch Ausfall- und Migrationsrisiken in Bezug auf Kapitalanlage enthalten
- **Pensionsrisiken:** Der Einfluss von Veränderungen der Pensionsrückstellungen auf die Eigenmittel ist dargestellt. Haupttreiber für das Pensionsrisiko sind die Zins- und Inflationsentwicklung
- **Ausfallrisiko (Forderungsausfallrisiken):** Das Risiko, dass eine oder mehrere Gegenparteien ihren Verpflichtungen nicht nachkommen oder dass ihr Rating herabgestuft wird (Kreditrisiko), ist in dieser Position für die Schaden/Unfall-Erstversicherungen und Rückversicherungen der HDI Gruppe dargestellt, sofern diese Risiken nicht im Marktrisiko enthalten sind. Im Wesentlichen handelt es sich hier um Rückversicherungsausfallrisiken (inkl. Risiko des Ausfalls von Retrozessionären)
- **Prämien- und Reserverisiko (exkl. NatCat):** für Nichtleben, Erstversicherungen und die Rückversicherungen dargestellt
- **Naturkatastrophenrisiken:** Alle Risiken der Schaden/Unfall-Erstversicherungen und der Rückversicherungen für Naturkatastrophen sind in dieser Position enthalten
- **Versicherungstechnische Risiken Leben:** Diese Position beinhaltet biometrische Risiken (z. B. Langlebigkeit, Sterblichkeit, Morbidität, Pandemie), Risiken aus Versicherungsnehmerverhalten und Kostenrisiken
- **Operationelles Risiko:** Diese Position zeigt das operationelle Risiko
- **Verlustausgleichsfähigkeit der latenten Steuern:** Diese Position beinhaltet die verlustabsorbierende Wirkung von Steuern für alle Gesellschaften mit Ausnahme der HDI Assicurazioni S. p. A., die basierend auf dem internen Modell über Nachsteuerwerte berücksichtigt sind

**Mindestkapitalanforderung**

Die konsolidierte Mindestkapitalanforderung (SCR Floor) ist die untere Schranke der Gruppensolvenzkapitalanforderung in der regulatorischen Sichtweise. Die Mindestkapitalanforderung der HDI Gruppe wird aus der Summe der gesellschaftsspezifischen Mindestkapitalanforderungen (MCR) gebildet, wobei diese für Gesellschaften mit Sitz im europäischen Wirtschaftsraum (EWR) maximal 45% und mindestens 25% der Solvenzkapitalanforderung beträgt. Für einen Großteil der EWR-Gesellschaften der HDI Gruppe greift die obere Schranke (45% des Solvenzkapitals), d.h. das Zwischenergebnis der MCR-Berechnung (Artikel 250 und Artikel 251 Delegierte Verordnung [EU] 2015/35) übersteigt die Schranke. Für Gesellschaften, die eine Genehmigung des (partiellen) internen Modells auf Soloebene besitzen, greift eine Kappung auf Basis des (partiellen) internen Modells. Für die übrigen EWR-Gesellschaften wird die Kappung auf Basis der Standardformel durchgeführt. Für Gesellschaften mit Sitz außerhalb des europäischen Wirtschaftsraums wird die lokale Mindestkapitalanforderung angesetzt.

Die folgende Tabelle zeigt, dass die Mindestkapitalanforderung der HDI Gruppe adäquat mit Eigenmitteln bedeckt ist. Unterjährige Schwankungen beispielweise durch die Auswirkungen der Coronapandemie auf die Großschadenbelastung und auf die Kapitalmärkte ändern nichts an der Aussage der Tabelle und der durchgehend ausreichenden Bedeckung.

#### KONSOLIDIERTE MINDESTKAPITALANFORDERUNG DER HDI GRUPPE

In TEUR	2020
Konsolidierte Mindestkapitalanforderung der HDI Gruppe	8.640.585
Anrechenbare Eigenmittel zur Bedeckung der konsolidierten Mindestkapitalanforderung	21.842.726
<b>Überschusskapital</b>	<b>13.202.140</b>

### E.3 Verwendung des durationsbasierten Untermoduls Aktienrisiko bei der Berechnung der Solvenzkapitalanforderung

Deutschland hat keinen Gebrauch von der Option gemacht, die Verwendung eines durationsbasierten Submoduls für das Aktienrisiko zuzulassen. Demzufolge verwendet die HDI Gruppe kein durationsbasiertes Untermodul für das Aktienrisiko.

### E.4 Unterschiede zwischen der Standardformel und etwa verwendeten internen Modellen

Die HDI Gruppe verwendet für die Berechnung der regulatorischen Solvenzkapitalanforderung ein volles internes Modell. Im Gegensatz zur Standardformel erlaubt das volle interne Modell der HDI Gruppe, die zugrunde liegenden Risiken einer stark diversifizierten Versicherungsgruppe, die sowohl Rück- als auch Erstversicherung anbietet, am besten an das Unternehmen angepasst abzubilden.

Das volle interne Modell der HDI Gruppe beinhaltet alle Gesellschaften des IFRS-Konsolidierungskreises mit Ausnahme der Einrichtungen der betrieblichen Altersversorgung sowie der Ampega Investment GmbH, die nicht unter das Solvency-II-Regime fallen. Hierbei werden Effekte aus gruppeninternen Transaktionen berücksichtigt.

Neben der Berechnung der Solvenzkapitalanforderung wird das interne Modell innerhalb der HDI Gruppe für zahlreiche Anwendungen sowohl unter ökonomischen, d. h. steuerungstechnischen, Aspekten als auch im Hinblick auf die aufsichtsrechtlichen Anforderungen an den Verwendungstest (§ 115 VAG) eingesetzt. Zentrale Anwendungen sind u. a. das Performance-Management, Abschätzungen im Kontext von Akquisitionen, und das Limit- und Schwellenwertsystem. Das Limit- und Schwellenwertsystem und die damit einhergehende Analyse der Risikotragfähigkeit stellt sowohl ökonomisch (implizite Ertragsgrenzen) als auch regulatorisch (Verwendungstest) einen Grundpfeiler des Risikomanagement-Systems dar.

### Risikomessung im internen Modell der HDI Gruppe

Das volle interne Modell der HDI Gruppe basiert konzeptionell auf der Ermittlung der ökonomischen Eigenmittel auf Marktwertbasis für jede Einzelgesellschaft zum Stichtag sowie der Prognose der Eigenmittelenwicklung über den einjährigen Zeithorizont von Solvency II und deren Aggregation auf Gruppenebene.

Ausgangspunkt dieses Ansatzes ist eine Solvenzbilanz zum Bewertungsstichtag. Sobald diese ökonomische Bilanz bestimmt ist, ist es notwendig, die stochastische Verteilung der ökonomischen Solvenzbilanz im Horizont von einem Jahr zu projizieren. Hierbei kommen für Leben- und Nichtleben – entsprechend den zugrunde liegenden Risiken – unterschiedliche mathematische Techniken in internen Modellen der zuliefernden Gesellschaften zum Einsatz. Übergreifend werden jedoch wegen der Komplexität der zu modellierenden Sachverhalte Monte-Carlo-Simulationsverfahren mit einer geeigneten Anzahl von Simulationen verwendet.

Alle ökonomischen Bilanzen im Einjahreshorizont werden pro Simulation konsolidiert; es ergibt sich daraus eine Prognoseverteilung der Eigenmittel.

Anhand der Prognoseverteilung der Eigenmittel im Einjahreshorizont wird die Solvenzkapitalanforderung als Differenz des Erwartungswertes und des Value at Risk zum aufsichtsrechtlich vorgegebenen Konfidenzniveau von 99,5% der Prognoseverteilung berechnet. Konzeptionell bedeutet dies, dass ein möglicher Verlust an Eigenmitteln (bezogen auf den Erwartungswert) mit einer Wahrscheinlichkeit von 99,5% durch die Solvenzkapitalanforderung abgedeckt wird. Erwartungswert und Quantil werden aus den per Monte-Carlo-Methode simulierten Werten der Prognoseverteilung geschätzt. Aus dem Verhältnis der Eigenmittel zum Stichtag und der Solvenzkapitalanforderung gemäß Prognoseverteilung des vollen internen Modells ergibt sich die CAR bzw. die Solvency-II-Quote.

Im Folgenden werden Grundlagen der Modellierung des vollen internen Modells der HDI Gruppe skizziert.

#### Wesentliche Annahmen

Die wichtigste Annahme für das interne Modell der HDI Gruppe ist, dass die entscheidenden Risiken durch negative Veränderung des Kapitalmarktes, den Eintritt von Naturkatastrophen sowie das Risiko des zufällig parallel ausfallenden Rückversicherers gegeben sind. Basierend auf dieser Annahme werden die Szenarien für die Risikomodelle der Gesellschaften für diese Ereignisse, also Naturkatastrophen, Ausfall von Rückversicherern und hierzu die jeweilige Ökonomie, gruppenweit einheitlich vorgegeben und – zum Zweck der Aggregation der Modellergebnisse – in identischer Anordnung der Szenarien verarbeitet. Diese Vorgabe beinhaltet insbesondere grundlegende Annahmen zu Abhängigkeiten, die wesentlich für die Diversifikation im internen Modell der HDI Gruppe sind:

- Analysen ergeben keine Indizien für signifikante, lang anhaltende Auswirkungen von Naturkatastrophenereignissen auf wirtschaftliche Entwicklungen. Insofern wird zwischen den Naturgefahrenszenarien und den ökonomischen Szenarien für Kapitalmarktentwicklungen Unabhängigkeit unterstellt

- Die Einbindung der Rückversicherungsausfallszenarien erfolgt unter der Prämisse, dass Ausfälle bzw. Ratingverschlechterungen von Rückversicherern durch negative Kapitalmarktentwicklungen und/oder hohe Verluste durch Naturgefahrenereignisse induziert sind
- Pandemien und andere globale Ereignisse werden für die Erstversicherer ebenfalls einheitlich vorgegeben und zwischen Erst- und Rückversicherung korreliert. Für diese Szenarien erfolgt dabei zusätzlich eine Kopplung an die ökonomischen Szenarien, um adverse ökonomische Entwicklungen infolge von Pandemieereignissen zu modellieren

Neben grundsätzlichen Vorgaben für gruppenweite Zusammenhänge zwischen Risikokategorien sind Annahmen für die ökonomischen Szenarien von Bedeutung. Dies betrifft u.a. die Verwendung der EIOPA-Startzinskurve, die insbesondere in Bezug auf die langfristigen Zinsen eine Extrapolation der Zinskurve gegen eine Ultimate-Forward-Rate vorsieht, und die Verwendung einer Volatilitätsanpassung gemäß § 82 VAG. Beide Aspekte – Startzinskurve und Volatilitätsanpassung – wirken sowohl auf die Eigenmittel als auch auf die Solvenzkapitalanforderung im internen Modell der HDI Gruppe und beeinflussen insofern die Kapitaladäquanzzquote.

## Datengrundlage

Das volle interne Modell und dessen Kalibrierung beruht auf einer Vielzahl von unternehmensinternen Daten, wie z. B. Schadenaufwänden oder Sterblichkeiten für die zugrunde liegenden Portfolios, und externen Daten, wie z. B. Ratinginformationen für Kapitalanlagen und Rückversicherungsgegenparteien oder Zeitreihen für Kapitalmarktdaten und Sterblichkeitsentwicklungen. Deren Angemessenheit wird durch interne Kontrollhandlungen sowie im Rahmen der Validierung geprüft.

## Szenarien

Den Ausgangspunkt der Modellierung in den internen Risikomodelle der Sologesellschaften bilden Szenarien aus Ereignismodellen, die das Universum der Risikofaktoren der HDI Gruppe abbilden. Hierzu zählen insbesondere:

- ökonomische Szenarien
- Naturgefahrenszenarien aus dem Global Event Set (GES)
- Rückversicherungsausfallszenarien

Diese Szenarien finden konzernweit einheitliche Anwendung. Von besonderer Bedeutung sind dabei die ökonomischen Szenarien zur Messung des Marktrisikos und die Naturgefahrenszenarien.

Die Erstellung der ökonomischen Szenarien basiert auf einem ökonomischen Szenariogenerator. Der ökonomische Szenariogenerator ist eine Simulationssoftware – basierend auf einem stochastischen Finanzmarktmodell – und liefert simulierte ökonomische Szenarien, die eine ganze Verteilung zukünftiger ökonomischer Entwicklungen darstellen. Die modellierten Komponenten beinhalten insbesondere die risikofreien Zinskurven, die Spreadkurven, Aktienindizes, Immobilienindizes, Inflationsentwicklungen und Währungsumrechnungskurse. Ein zentraler Aspekt ist die Modellierung von Abhängigkeiten zwischen Risikofaktoren und Ökonomien, die die Diversifikation

innerhalb des Marktrisikos des internen Modells der HDI Gruppe steuert.

Für das Naturgefahrenrisiko unterstützen gruppenweit einheitliche Szenarien aus dem Global Event Set die gruppenübergreifende Aggregation. In der Erstellung des Global Event Sets werden Naturgefahrenmodelle eingesetzt. Allen Gesellschaften mit Portfolios, die gegenüber Naturkatastrophen exponiert sind, wird das Global Event Set jährlich in aktualisierter Form zur Verfügung gestellt. Die Bewertung bzw. Modellierung des Naturkatastrophenrisikos der Gruppe erfolgt nachgelagert in den Risikomanagementeinheiten der Tochtergesellschaften.

## Interne Modelle Leben

Für interne Modelle der Lebensversicherungsgesellschaften sowie für das Lebensversicherungsgeschäft der Hannover Rück-Gruppe wird – wegen der Komplexität der Zahlungsströme, für die im Einjahreshorizont für die verschiedenen möglichen Entwicklungen von ökonomischen und versicherungstechnischen Risikofaktoren eine Bewertung vorzunehmen ist – die Prognoseverteilung mithilfe von aktuariellen Approximationsmethoden bestimmt. Zentral ist dabei für die Leben-Erstversicherung die Technik des replizierenden Portfolios, insbesondere um die Schwankungen des Marktrisikos wegen der Wertveränderung von Garantien und Optionen abzubilden. Das Modul für die Lebensrückversicherung der Hannover Rück-Gruppe basiert auf Cashflow-Prognosen für eine geeignete Anzahl von ökonomischen und biometrischen Risikofaktoren. Für die Auswahl der Szenarien werden geeignete mathematische Methoden (u.a. Curve Fitting) verwendet, sodass eine angemessene Genauigkeit für die Prognoseverteilung erzeugt werden kann.

## Interne Modelle Nichtleben

In den internen Modellen Nichtleben wird die ökonomische Bilanz mithilfe gruppenweit einheitlicher „Real World“-Szenarien für die Ökonomie, Naturgefahren und den Rückversicherungsausfall sowie einer individuellen Modellierung der versicherungstechnischen Risiken (Prämien- und Reserverisiko) über den Horizont von einem Jahr fortgeschrieben. Die Modellierung erfolgt modular auf Ebene der Risikokategorien, in der Versicherungstechnik zunächst in der Bruttosicht bezogen auf Sparten bzw. granularere homogene Analysesegmente.

Das Prämienrisiko erfasst Abweichungen der tatsächlich im Rahmen der Abwicklung eines Schadens entstehenden Schadenaufwendungen von den bei der Kalkulation des Beitrags angesetzten Schätzungen. In der Modellierung werden Naturgefahrenereignisse – aufgrund der Art der Ereignisse und der gruppenweit einheitlichen Szenarien – separat behandelt. Die Modellierung des Prämienrisikos exklusive Naturgefahren erfolgt zunächst für die Bruttosicht anhand einschlägiger aktuarieller Verfahren – wie z. B. dem kollektiven Modell der Risikotheorie – bezogen auf die Sparten der Gesellschaften.

Das Reserverisiko beschreibt die Gefahr zu gering kalkulierter Schadenrückstellungen aus den Vorjahren. Den Ausgangspunkt für die Modellierung des Reserverisikos bilden Schadendreiecke für Schadenstände. Die Entwicklung der Schadenstände pro Anfalljahr wird im Einjahreshorizont zur Berechnung des einjährigen Reserverisikos stochastisch fortgeschrieben. Auf diese Weise ergeben sich simulier-

te, um eine Diagonale erweiterte Abwicklungsdreiecke, in denen die Schadenabwicklung vorgenommen wird. Aus den resultierenden simulierten Dreiecken werden Brutto-Reserven abgeleitet, aus deren Verteilung das Brutto-Reserverisiko berechnet werden kann.

Um für die Bruttosicht – ausgehend von den Prognoseverteilungen des Prämienrisikos und des Reserverisikos der Sparten – das Prämienrisiko exklusive Naturgefahren und das Reserverisiko sowie das Prämien- und Reserverisiko im internen Modell einer Gesellschaft zu bestimmen, wird auf Ebene der Sparten eine Abhängigkeitsstruktur – im Rahmen einer Copula – erzeugt. Durch Anwendung der im Modell abgebildeten Rückversicherungsstruktur ergibt sich nachgelagert die Prognoseverteilung für das Prämien- und Reserverisiko in der Nettosicht.

Das Naturkatastrophenrisiko wird zum überwiegenden Teil in extern lizenzierten Modellen abgebildet. Die Naturkatastrophenmodelle setzen sich generell aus den drei Komponenten Naturgefahr, Vulnerabilität und Finanzmodul/Vertragsstruktur zusammen und liefern als Modellergebnis simulierte Ereignisschäden, die in den internen Modellen der Einzelgesellschaften weiterverarbeitet werden. Auf Einzelereignisbasis wird innerhalb der Gruppe ein gruppenweit einheitlicher Ansatz verfolgt, der eine dezentrale Modellierung des Risikos ermöglicht. Im Zentrum des einheitlichen Ansatzes der Gruppe steht das sogenannte Global Event Set, das einen Großteil der exponierten Gefahrenregionen der Gruppe enthält. Modellregionen, in denen keine lizenzierten oder anderweitig verfügbaren Modelle zum Einsatz kommen, werden über Eigenentwicklungen der Töchter sowie approximative Ansätze berücksichtigt.

Das Marktrisiko umfasst einerseits Schwankungen der Kapitalanlagen auf der Aktivseite, andererseits bestehen durch die Entwicklung der Kapitalmärkte aufgrund der ökonomischen Bilanzierung auch Auswirkungen auf die versicherungstechnischen Risiken auf der Passivseite (Diskontierung der Reserven, Bewertung mit Wechselkursen). Die Modellierung der Aktivseite erfolgt durch Verdichtung des Kapitalanlagebestands auf weitgehend homogene Model-Points. Die Marktwerte der Model-Points standardisierter Kapitalanlagen werden durch Mapping auf Indizes aus dem ökonomischen Szenariogenerator bzw. aus abgeleiteten portfoliospezifischen Fixed-Income-Indizes im Einjahreshorizont fortgeschrieben.

Die Berechnung des Forderungsausfallrisikos gegenüber Rückversicherungsgegenparteien basiert auf Szenarien aus dem Rückversicherungsausfallmodell, das pro Rückversicherungsgegenpartei (in Abhängigkeit des im Einjahreshorizont simulierten Ratings) gruppenweit einheitliche prozentuale Abschläge liefert, die mit den portfoliospezifischen zedierten Verbindlichkeiten verschnitten werden. Berücksichtigt wird dabei neben direkt durch Ausfall induzierten Verlusten auch eine Sicherheitsmarge für Ratingverschlechterungen, die mögliche Verluste ankündigen.

### Aggregation im Gruppenmodell

Die Prognoseverteilung des vollen internen Modells der HDI Gruppe ergibt sich im Wesentlichen durch die Aggregation der Prognoseverteilungen der Eigenmittel der internen Modelle der Sologesellschaften, d. h. durch Addition der simulierten Werte der Gesellschaften für jede der durchgeführten Simulationen. Insgesamt wird die Solvenzkapitalanforderung auf Basis der vollkonsolidierten Daten des so-

nannten Risikokerns, d. h. des Talanx Konzerns einschließlich Minderheitsbeteiligungen, berechnet.

Die verlustabsorbierende Wirkung von Steuereffekten wird mithilfe des Steuermodells in der Prognoseverteilung der HDI Gruppe berücksichtigt.

### Hauptunterschiede bei den in der Standardformel und im internen Modell verwendeten Methoden und Annahmen

Die Kalibrierung des vollen internen Modells und der Standardformel zielen konsistent zur Regelung darauf ab, die Höhe einer adversen Abweichung der Eigenmittel von deren Erwartungswert im 200-Jahresereignis (Value at Risk zum Konfidenzniveau 99,5 %) zu bestimmen. Zwischen der Standardformel und dem vollen internen Modell bestehen bei der Berechnung der Solvenzkapitalanforderung jedoch wesentliche Unterschiede hinsichtlich der verwendeten Methoden und Annahmen. Diese wirken sich – teils deutlich – auf die Ergebnisse der Solvenzkapitalanforderung aus und führen nachgelagert auch zu Unterschieden der Eigenmittel und der Kapitaladäquanzquote zwischen beiden Modellen. Für die Eigenmittel resultieren die Abweichungen dabei aus der Risikomarge, die sich als Barwert der jeweiligen Solvenzkapitalanforderung ergibt, die zur Bedeckung der Versicherungs- und Rückversicherungsverpflichtungen über den Projektionszeitraum erforderlich ist, multipliziert mit einem Kapitalkostensatz.

Methodologisch folgt die Standardformel einem modularen Ansatz. Hierbei wird das gesamte Risiko zunächst auf oberster Ebene in das operationelle Risiko und die folgenden Risikomodule der Basis-solvvenzkapitalanforderung untergliedert:

- nichtlebensversicherungstechnisches Risiko
- lebensversicherungstechnisches Risiko
- Marktrisiko und
- Gegenparteiausfallrisiko

Diese Risikomodule werden dann in weitere Untermodule aufgefächert. So besteht beispielsweise das Risikomodul Marktrisiko aus den Untermodulen Zinsänderungsrisiko, Aktienrisiko, Immobilienrisiko, Spread-Risiko, Marktrisikokonzentrationen und Wechselkursrisiko. Für jedes Untermodul wird eine Kapitalanforderung, beruhend auf formelbasierten Faktoransätzen mit vorgegebenen Stressleveln, ermittelt.

Standardformel und unternehmensindividuelle Modellierung führen auf Ebene der Untermodule zu teils deutlich unterschiedlichen Risikobewertungen. Ursächlich hierfür ist grundsätzlich primär die unternehmensindividuelle Kalibrierung des vollen internen Modells, die auf das spezifische Risikoprofil der Gesellschaft abstellt, dem die Standardformel aufgrund ihrer Universalität nur bedingt Rechnung tragen kann. Sekundär ergeben sich Abweichungen durch unterschiedliche Zuordnungen auf Untermodule oder gar durch die divergente Behandlung von Sachverhalten. So unterliegen z. B. europäische Staatsanleihen in der Standardformel nicht dem Kreditrisiko, während diese im internen Modell aufgrund aufsichtsrechtlicher Anforderungen unter Risiko zu setzen sind.

Unterschiede in der Berechnung der Solvenzkapitalanforderung auf Ebene der Untermodule betreffen u. a. folgende Aspekte:

- Die internen Modelle aller materiellen Gesellschaften verwenden eine dynamische Volatilitätsanpassung, während die Standardformel die Volatilitätsanpassung konstant nur über einen Auf- und Abwärts-Shift der Startzinskurve berücksichtigt. Dies führt insbesondere im Marktrisiko zu Unterschieden in der Subkategorie Kreditrisiko zwischen internem Modell und Standardmodell
- Im Marktrisiko ergeben sich Unterschiede in der Messung des Kreditkonzentrations- und Korrelationsrisikos, da das interne Modell im Gegensatz zur Standardformelmethodik neben der reinen Wirkung der Konzentration von Emittenten zusätzlich auch Effekte aus Korrelation von wirtschaftlichen und geografischen Zusammenhängen umfasst
- In der Standardformel ergibt sich das Zinsänderungsrisiko ausschließlich aus Änderungen des Niveaus der risikofreien Zinskurve, während Änderungen der Zinsvolatilität nicht explizit berücksichtigt werden. Im internen Modell besteht dagegen ein Zusammenhang zwischen Zinsniveau und Zinsvolatilität
- Die Kalibrierung des Immobilienrisikos der Standardformel basiert auf Datensätzen für Großbritannien. Dies führt zu unterschiedlichen Stressleveln im Quervergleich zum internen Modell
- Für die internen Modelle werden die Stressniveaus für die lebensversicherungstechnischen Risiken unter Berücksichtigung der Daten der zugrunde liegenden Portfolios hergeleitet. Die Kalibrierung basierend auf Unternehmensdaten bedingt Abweichungen zu Standardformelergebnissen
- Das operationelle Risiko wird in der Standardformel auf Basis des Prämien- und Reservevolumens bestimmt. Darüber hinaus wird keine Diversifikation zu anderen Risikokategorien zugelassen. Im internen Modell basiert das operationelle Risiko auf systematisch erhobenen Experteneinschätzungen
- Um die Kapitalanforderung für jedes Risikomodul und nachgelagert das gesamte Risiko der HDI Gruppe zu berechnen, werden die Kapitalanforderungen auf der Ebene der jeweiligen Untermodule bzw. Risikomodule mithilfe der sogenannten Wurzelformel iterativ aggregiert. Die Wurzelformel verwendet dabei aufsichtsrechtlich vorgegebene Korrelationen – das einfachste statistische Abhängigkeitsmaß – zwischen den Untermodulen bzw. Risikomodulen zur Spezifikation der Abhängigkeiten, die wiederum die Diversifikationseffekte innerhalb und zwischen den Risikomodulen in der Standardformel steuern

Im Gegensatz zur Standardformel resultieren Abhängigkeiten – und damit auch Diversifikationseffekte – zwischen Risikokategorien im vollen internen Modell u. a. durch modellierte Abhängigkeiten zwischen Risikofaktoren (z. B. im ökonomischen Szenariogenerator), via Copula-modellierten Abhängigkeiten (z. B. zwischen dem Prämienrisiko der Sparten einer Gesellschaft) oder expliziten Unabhängigkeitsannahmen (z. B. zwischen Markt- und Naturgefahrenrisiken). Insofern unterscheiden sich die Solvenzkapitalanforderungen gemäß Standardformelmethodik und gemäß vollem internem Modell – neben Unterschieden in der Zuordnung zu Risikomodulen und der Berechnungsmethodik für Risikomodule – auch hinsichtlich der Abhängigkeitsmodellierung und der dadurch induzierten Diversifikationseffekte.

## E.5 Nichteinhaltung der Mindestkapitalanforderung und Nichteinhaltung der Solvenzkapitalanforderung

Derzeit werden keine Anzeichen für bevorstehende Engpässe bei der Kapitalisierung gesehen. Weiterhin wird über ein etabliertes Limit- und Schwellenwertsystem die kontinuierliche Risikotragfähigkeit, ausgedrückt anhand einer Mindestkapitalanforderung über die gesetzlichen Anforderungen hinaus, gewährleistet.

## E.6 Sonstige Angaben

Alle materiellen und relevanten zu berichtenden Informationen über das Kapitalmanagement sind bereits in den anderen Kapiteln des SFCR enthalten.



## Weitere Informa- tionen

---

	AB SEITE
Kategorisierung der Geschäftsbereiche	78
Glossar	79

## Kategorisierung der Geschäftsbereiche (DVO)

### KATEGORISIERUNG DER GESCHÄFTSBEREICHE (DVO)

	Kategorien der Geschäftsbereiche (DVO)				
	Nichtlebens- versicherung (außer Krankenversicherung)	Lebensversicherung (außer Kranken- versicherung und fonds- und indexgebundene Versicherungen)	Krankenversicherung (nach Art der Lebensversicherung)	Krankenversicherung (nach Art der Nichtlebens- versicherung)	Index- und fondsgebundene Versicherung
<b>Geschäftsbereich für Nichtlebensversicherungs- und Rückversicherungsverpflichtungen (Direktversicherungsgeschäft und in Rückdeckung übernommenes proportionales Geschäft)</b>					
Krankheitskostenversicherung				■	
Einkommensersatzversicherung				■	
Arbeitsunfallversicherung				■	
Kraftfahrzeughaftpflichtversicherung	■				
Sonstige Kraftfahrtversicherung	■				
See-, Luftfahrt und Transportversicherung	■				
Feuer- und andere Sachversicherungen	■				
Allgemeine Haftpflichtversicherung	■				
Kredit- und Kautionsversicherung	■				
Rechtsschutzversicherung	■				
Beistand	■				
Verschiedene finanzielle Verluste	■				
<b>Geschäftsbereich für in Rückdeckung übernommenes nichtproportionales Geschäft</b>					
Krankheit				■	
Unfall				■	
See-, Luftfahrt und Transport	■				
Sach	■				
<b>Geschäftsbereich für Lebensversicherungsverpflichtungen</b>					
Krankenversicherung			■		
Versicherung mit Überschussbeteiligung		■			
Index- und fondsgebundene Versicherung					■
Sonstige Lebensversicherung		■			
Renten aus Nichtlebensversicherungsverträgen, die mit Krankenversicherungsverpflichtungen in Zusammenhang stehen			■		
Renten aus Nichtlebensversicherungsverträgen, die mit Verpflichtungen außerhalb der Krankenversicherung in Zusammenhang stehen		■			
<b>Lebensrückversicherungsverpflichtungen</b>					
Krankenversicherung			■		
Lebensrückversicherung		■			



## Glossar

### Abwicklungsdreieck (auch: Schadenabwicklungsdreieck)

Tabellarische Darstellung, die zeigt, wie sich die Schadenaufwendungen oder Schadenzahlungen, bezogen auf die betreffenden in der Vergangenheit liegenden > Zeichnungsjahre oder > (Schaden-)Anfalljahre, zum jeweiligen Bilanzstichtag verändern. Die Angemessenheit der Abwicklungsdreiecke wird aktuariell überwacht.

### Allokation

Unter Allokation ist im Allgemeinen die Zuordnung von beschränkten Ressourcen zu potenziellen Verwendern zu verstehen. Im vorliegenden Bericht bezieht sich die Allokation auf (Solvenz-)Kapital bzw. die > Solvenzkapitalanforderung (SCR).

### Anfalljahr (auch: Schadenanfalljahr)

Das Jahr, in dem der Schaden angefallen ist.

### Asset Liability Mismatch

Beschreibt die unterschiedlichen Fälligkeitsstrukturen von aktiven und passiven Bilanzpositionen; zumeist ausgedrückt durch unterschiedliche > Durationen.

### Asset-Management

Kapitalanlageverwaltung. Betreuung und Steuerung von Kapitalanlagen nach Risiko- und Ertragsgesichtspunkten.

### Barwert

Durch > Diskontierung bestimmter Zeitwert eines Zahlungsstromes (> Cashflow).

### Basiseigenmittel

Überschuss der Vermögenswerte über die Verbindlichkeiten abzüglich des Betrags der eigenen Aktien in der Solvabilitätsübersicht und den nachrangigen Verbindlichkeiten gemäß § 89 Absatz 3 VAG.

### Basissolvenzkapitalanforderung

Gemäß § 100 VAG als Basissolvabilitätskapitalanforderung bezeichnet. Definiert eine über die in Anlage 3 VAG vorgegebene Aggregation, wie aus den einzelnen Risikomodulen (1) nichtlebensversicherungstechnisches Risiko, (2) lebensversicherungstechnisches Risiko, (3) krankensicherungstechnisches Risiko, (4) Marktrisiko und (5) Gegenparteiausfallrisiko die Basissolvenzkapitalanforderung (BSCR) zu berechnen ist.

Die in Anlage 3 VAG bestimmte Formel wird unter Solvency II zur rechnerischen Aggregation einzelner SCRs zu einem Gesamt-BSCR verwendet.

### Bester Schätzwert

Der beste Schätzwert entspricht gemäß § 77 Absatz 1 VAG dem wahrscheinlichkeitsgewichteten Durchschnitt künftiger Zahlungsströme (> Cashflow) unter Berücksichtigung des Zeitwerts des Geldes (erwarteter > Barwert künftiger Zahlungsströme) und unter Verwendung der maßgeblichen risikofreien > Zinskurve.

### Bilanzierungsverbot

Infolge der Abweichung in den Regelwerken von > Solvency II und > IFRS ergibt sich, dass bestimmte Positionen, die im veröffentlichten Abschluss enthalten sind, in der Solvenzbilanz nach Solvency II nicht zum Ansatz gebracht werden dürfen; insoweit besteht ein faktisches Bilanzierungsverbot.

### Brutto

Bei Versicherungen: vor Abzug der passiven Rückversicherung. Diese umfasst bestehende Rückversicherungsprogramme zur eigenen Absicherung vor versicherungstechnischen Risiken.

### Capital Adequacy Ratio – CAR

> Kapitaladäquanzquote

### Cashflow

Die Beschreibung von Mittelzuflüssen/-abflüssen (z. B. Schadenzahlungen, Prämieinzahlungen, Erträgen aus Kapitalanlagen, wie Zins und Dividenden) in einem bestimmten zeitlichen Horizont. Entscheidende Merkmale sind insoweit der Zeitpunkt und die Höhe der jeweiligen Mittelzuflüsse/-abflüsse.

### Complementary Identification Code – CIC

Systematik zur einheitlichen Klassifikation der Arten von Kapitalanlageinstrumenten (siehe Anhang V und VI der Durchführungsverordnung (EU) 2015/2450 der Kommission).

### Delegierte Verordnung – DVO

Delegierte Verordnung (EU) 2015/35 der Kommission vom 10. Oktober 2014 zur Ergänzung der Richtlinie 2009/138/EG des Europäischen Parlaments und des Rates betreffend die Aufnahme und Ausübung der Versicherungs- und der Rückversicherungstätigkeit (Solvabilität II).

Gemäß Artikel 288 Absatz 2 des Vertrags über die Arbeitsweise der Europäischen Union (AEUV) sind EU-Verordnungen Rechtsakte, die keiner nationalen Umsetzung bedürfen. Insoweit stellt die Delegierte Verordnung (EU) 2015/35 eine anzuwendende Rechtsgrundlage für den vorliegenden Bericht dar.

### Depotforderungen/Depotverbindlichkeiten

Sicherheitsleistungen zur Deckung von Versicherungsverbindlichkeiten, die ein Versicherer von den liquiden Mitteln einbehält, die er an einen Rückversicherer im Rahmen eines Rückversicherungsvertrags zu zahlen hat. Der Versicherer weist in diesem Fall eine Depotverbindlichkeit aus, der Rückversicherer eine Depotforderung. Die Depotforderungen/-verbindlichkeiten sind zu verzinsen.

### Diskontierung

Finanzmathematisches Verfahren, bei dem anhand eines bestimmten Diskontierungszinssatzes der > Barwert eines Zahlungsstromes (> Cashflow) bestimmt wird.

### Diversifikation

Führt zu einer Reduzierung des Gefährdungspotenzials von Versicherungsunternehmen und -gruppen und ergibt sich aus der Tatsache, dass das negative Resultat eines Risikos durch das günstigere Resultat eines anderen Risikos ausgeglichen werden kann, wenn diese Risiken nicht voll abhängig sind.

**Duration**

Finanzmathematische Kennziffer, die die durchschnittliche Kapitalbindungsdauer eines Investments in Renten bzw. deren Zinssensitivität abbildet. Die „Macaulay-Duration“ ist die kapitalgewichtete mittlere Anzahl von Jahren, in denen ein Rentenpapier Zahlungen leistet. Die „Modified Duration“ gibt dagegen die Veränderung des Barwerts eines Rentenpapiers bei Zinsänderungen an und ist damit ein Maß für das mit einem Finanzinstrument verbundene Zinsänderungsrisiko.

**Eigenkapital (IFRS)**

Das Eigenkapital stellt eine Residualgröße dar; es ergibt sich aus der Differenz der nach dem Rechnungslegungsstandard (> IFRS) bewerteten aktiven und passiven Bilanzpositionen.

**Eigenmittel**

Nach § 89 Absatz 2 VAG umfassen die Eigenmittel eines Versicherungsunternehmens die Basiseigenmittel und die ergänzenden Eigenmittel.

Basiseigenmittel bestehen gemäß § 89 Absatz 3 VAG aus dem Überschuss der Vermögenswerte über die Verbindlichkeiten abzüglich des Betrags der eigenen Aktien in der Solvabilitätsübersicht und den nachrangigen Verbindlichkeiten.

Die ergänzenden Eigenmittel sind solche, die nicht zu den Basiseigenmitteln zählen und zum Ausgleich von Verlusten eingefordert werden können (§ 89 Absatz 4 VAG).

Die Eigenmittel müssen vom Versicherungsunternehmen in drei Qualitätsklassen (Tiers) eingestuft werden. Die Einstufung der Eigenmittelbestandteile richtet sich danach, ob es sich um Basiseigenmittel oder um ergänzende Eigenmittel handelt und inwieweit sie verfügbar oder einforderbar sind, um Verluste bei Unternehmensfortführung und im Fall der Liquidation vollständig aufzufangen und im Fall der Liquidation nachrangig gegenüber allen anderen Verbindlichkeiten sind. Bei der Einstufung wird zusätzlich die Laufzeit berücksichtigt; ebenso inwieweit ein Eigenmittelbestandteil frei von Verpflichtungen oder Anreizen zur Rückzahlung des Nominalbetrags, obligatorischen festen Kosten und sonstigen Belastungen ist. (§ 91 VAG).

**ERM-/ECM-Review**

Beurteilungsverfahren, in der Regel durch externe Ratingagenturen, bei dem das Enterprise Risk Management (ERM), d. h. das unternehmensweite Risikomanagement bzw. das Economic Capital Management (ECM), d. h. die Bestimmung, Allokation und das Management des ökonomischen Kapitals, beurteilt werden.

**Erstversicherer**

Gesellschaft, die Risiken gegen eine Versicherungsprämie übernimmt und in einem direkten Vertragsverhältnis zum Versicherungsnehmer (Privatperson, Unternehmen, Organisation) steht.

**Expertenmeinung (auch: Expert Judgement)**

Fachkenntnis einzelner Personen oder Ausschüsse mit einschlägigem Wissen, Erfahrung und Verständnis für die dem Versicherungs- und Rückversicherungsgeschäft inhärenten Risiken. Expertenmeinungen sind Gegenstand der Regulierung im Rahmen von internen/partiellen internen Modellen.

**Expertenschätzung**

Expertenschätzungen dienen in der Regel der Plausibilisierung, Validierung oder als Grundlage für deterministische Stressszenarien soweit historische oder Marktdaten nicht zur Verfügung stehen.

**Exponierung (auch: exposure)**

Gefährungsgrad eines Risikos oder Risikobestands.

**Exposure**

> Exponierung

**Extrapolation**

Bezeichnung für ein mathematisches Verfahren, den Wert einer Variablen über den ursprünglichen Beobachtungsbereich hinaus auf der Grundlage ihrer Beziehung zu einer anderen Variablen zu schätzen. Vorliegend im SFCR bezieht sich die Extrapolation auf die Ableitung der > Zinsstruktur über den unmittelbar vom Kapitalmarkt ableitbaren Zeitraum hinaus bis hin zu einer sogenannten „Ultimate Forward Rate“, die im Rahmen der > Diskontierung von sehr langfristigen Verbindlichkeiten verwendet wird.

**Fair-Value-Ansatz**

Bewertungssystematik, bei der derjenige Wert bestimmt wird, zu dem zwischen sachverständigen, vertragswilligen und voneinander unabhängigen Geschäftspartnern ein Vermögenswert getauscht oder eine Schuld beglichen werden könnte.

**Fixed Income**

Klasse von Kapitalanlagen, bei der der Schuldner an den Gläubiger Zahlungen zu einem vorgegebenen Plan und in einer vorab bestimmten Höhe zu erbringen hat.

**Geschäftsbereich**

Geschäftsbereich entsprechend der internen Gliederungsstruktur in der HDI Gruppe.

**Geschäftsbereich (DVO)**

Geschäftsbereich entsprechend der aufsichtlichen Definition nach Anlage I der Delegierten Verordnung (EU) 2015/35.

**Goodwill (auch: Geschäfts- oder Firmenwert)**

Betrag, den ein Käufer unter Berücksichtigung zukünftiger Ertragsersparungen über den Wert aller materiellen und immateriellen Vermögenswerte nach Abzug der Schulden zu zahlen bereit ist.

**Großschaden**

Schaden, der im Vergleich zum Schadendurchschnitt der jeweiligen Risikogruppe eine außergewöhnliche Höhe erreicht und eine festgelegte Schadenhöhe übersteigt. Seit 2012 wird der Großschaden definiert als Naturkatastrophen sowie sonstige Großschäden über 10 Mio. EUR brutto für den Anteil der HDI Gruppe.

### Hybridkapital

Fremdkapital mit eigenkapitalergänzendem Charakter in Form von nachrangigen Darlehen und Genussrechtskapital.

### International Financial Reporting Standards – IFRS

Internationale Rechnungslegungsvorschriften, vormals als IAS (International Accounting Standards) bezeichnet; bei Talanx angewendet seit 2004.

### Impairmenttest (auch: Werthaltigkeitstest)

Ein nach den Standards der IFRS-Rechnungslegung vorzunehmender Niederstwerttest, dessen Zielsetzung darin besteht, dass Vermögenswerte nicht höher als deren erzielbarer Wert bewertet werden. Dieser ist der höhere Wert aus dem beizulegenden Zeitwert eines Vermögenswerts abzüglich Veräußerungskosten oder dem Nutzwert.

### Kalibrierung

Ein datenbasiertes Verfahren zur Setzung von Modellparametern.

### Kapitaladäquanzzquote

Auch > CAR (Capital Adequacy Ratio). In der ökonomischen Sicht das Verhältnis von Basiseigenmitteln einschließlich > Hybridkapital zur > Solvenzkapitalanforderung (SCR).

### Kapitalkostensatz

Entspricht nach Artikel 77 Absatz 5 Richtlinie 2009/138/EG dem zugrunde gelegten Kapitalkostensatz, der dem über dem einschlägigen risikofreien Zinssatz liegenden zusätzlichen Satz zu entsprechen hat, den ein Versicherungs- oder Rückversicherungsunternehmen tragen müsste, das einen Betrag an anrechnungsfähigen Eigenmitteln hält, der der Solvenzkapitalanforderung entspricht, die für die Bedeckung der Versicherungs- und Rückversicherungsverbindlichkeiten während ihrer Laufzeit erforderlich ist. Gemäß Artikel 39 DVO wird davon ausgegangen, dass der Kapitalkostensatz 6 % beträgt.

### Konfidenzniveau

Im Rahmen von Solvency II korrespondiert die Solvenzkapitalanforderung mit dem Value-at-Risk der Basiseigenmittel eines Versicherungsunternehmens zu einem Konfidenzniveau von 99,5% über einen Zeitraum von einem Jahr. Hierbei entspricht das Konfidenzniveau  $p$  demjenigen Prozentsatz  $1-p$ , mit dem die zu beurteilende Größe (wie beispielsweise das benötigte Solvenzkapital) nicht überschritten wird.

### Konsolidierungskreis

Umfasst denjenigen Kreis von Unternehmen, der in den Konzernabschluss einzubeziehen ist.

### Konzentrationsrisiko

Umfasst nach § 7 Nr. 17 VAG sämtliche mit Risiken behafteten Engagements mit einem Ausfallpotenzial, das umfangreich genug ist, um die Solvabilität oder die Finanzlage der Versicherungsunternehmen zu gefährden.

### Kumulrisiko

Versicherungstechnisches Risiko, das darin besteht, dass ein einziges auslösendes Ereignis (z. B. Erdbeben, Wirbelsturm) zu einer Häufung von Schadenfällen in einem > Portfeuille führt.

### Limit- und Schwellenwertsystem

Dient der Operationalisierung und der Überwachung der relevanten Steuerungsgrößen im Unternehmen. Aus der Über- bzw. Unterschreitung von bestimmten Limits/Schwellenwerten ergeben sich im Vorfeld vorbestimmte durchzuführende Handlungen.

### Matching-Anpassung

Mit Genehmigung der Aufsichtsbehörde können Versicherungsunternehmen eine Matching-Anpassung an die maßgebliche risikofreie Zinskurve vornehmen, um den besten Schätzwert des Portfolios der Lebensversicherungs- oder Rückversicherungsverpflichtungen zu berechnen, einschließlich der Rentenversicherungen, die aus Nichtlebensversicherungs- oder Rückversicherungsverträgen stammen, soweit die Voraussetzungen hierfür nach § 80 Absatz 1 Nr. 1 ff. VAG erfüllt sind.

### Materialität

Entspricht dem Prinzip der Wesentlichkeit. Fehlende oder fehlerhafte Angaben zu Posten werden dann als wesentlich angesehen, wenn sie einzeln oder zusammen genommen die wirtschaftlichen Entscheidungen der Adressaten beeinflussen könnten.

### Mindestkapitalanforderung – MCR

Die Mindestkapitalanforderung (MCR) entspricht nach § 122 Absatz 1 VAG dem Betrag anrechnungsfähiger Basiseigenmittel (> Eigenmittel), unterhalb dessen die Versicherungsnehmer und Anspruchsberechtigten bei einer Fortführung der Geschäftstätigkeit des Versicherungsunternehmens einem unannehmbaren Risikoniveau ausgesetzt sind.

Die konsolidierte Mindestkapitalanforderung (SCR Floor) ist die untere Schranke der Gruppensolvvenzkapitalanforderung in der regulatorischen Sichtweise. Die Mindestkapitalanforderung der HDI Gruppe wird aus der Summe der gesellschaftsspezifischen Mindestkapitalanforderungen (MCR) gebildet, wobei diese für Gesellschaften mit Sitz im europäischen Wirtschaftsraum (EWR) maximal 45 % und mindestens 25 % der > Solvenzkapitalanforderung betragen. Für Gesellschaften mit Sitz außerhalb des EWR wird die lokale Mindestkapitalanforderung angesetzt.

### Netto

Bei Versicherungen: nach Abzug der passiven Rückversicherung. Diese umfasst bestehende Rückversicherungsprogramme zur eigenen Absicherung vor versicherungstechnischen Risiken.

### Own Risk and Solvency Assessment – ORSA

Unternehmenseigene Risiko- und Solvabilitätsbeurteilung nach § 27 VAG.

### Portfeuille

> Portfolio

### Portfolio (auch: Portfeuille)

- a) Alle von einem Erst- oder Rückversicherer insgesamt oder in einem definierten Teilsegment übernommenen Risiken.
- b) Nach bestimmten Kriterien gegliederte Gruppe von Kapitalanlagen.

### Quantil

Ein Quantil zerlegt eine Stichprobe in Teilmengen. Dabei ist bei einem Quantil zum Niveau  $p$  ein Anteil von  $p$  der Stichprobe kleiner als das Quantil und die übrigen  $1-p$  größer als das Quantil.

### Quotale Mitversicherung

Mitversicherung stellt die Zeichnung eines versicherungstechnischen Risikos durch mehrere Risikoträger dar. Bei der quotalen Mitversicherung wird das zugrunde liegende Risiko nach einer Quote zwischen den Risikoträgern aufgeteilt. Die Quote bestimmt dann in der Regel auch den zu beanspruchenden Anteil an der Prämie und den zu zahlenden Anteil an den eintretenden Schäden.

### Real-World-Szenarien

Szenarien, die ein Spektrum realistischer Entwicklungen von Risikofaktoren repräsentieren und u. a. im Rahmen interner Modelle zur Risikomessung dienen.

### Replizierendes Portfolio

Stellt eine aktuarielle Approximationstechnik zur Risikomessung im Rahmen interner Modelle in der Lebensversicherung dar. Ein replizierendes Portfolio besteht dabei aus einer Anzahl von Finanzinstrumenten, deren marktkonsistenter Wert im Risikoschritt für verschiedene Ausprägungen ökonomischer Parameter in den Real-World-Szenarien leicht analytisch zu bestimmen ist. Die Finanzinstrumente und deren Gewichte im Replikationsportfolio werden zu Beginn der Projektion so kalibriert, dass die Cashflows des replizierenden Portfolios die Cashflows aus dem Bewertungsmodell auf bestimmten Kalibrierungsszenarien in einer geeigneten Metrik gut treffen.

### Retrozessionär

Rückversicherer, an den Risiken oder Anteile an Risiken eines Rückversicherers abgegeben werden.

### Risikobudget

Risikobudgetierung ist Teil des Steuerungs- und Überwachungsprozesses. Dabei werden auf einzelne Einheiten Risikokapital allokiert (> Allokation) und deren Auslastung gesteuert/überwacht.

### Risikokern

Risikokern der HDI Gruppe ist der Talanx Konzern, da der eigentliche Risikoausgleich und die Risikosteuerung innerhalb der Gruppe auf der Ebene des Talanx Konzerns stattfinden.

### Risikomarge

Die Risikomarge stellt nach § 78 Absatz 1 VAG sicher, dass der Wert der versicherungstechnischen Rückstellungen dem Betrag entspricht, den die Versicherungsunternehmen fordern würden, um die Versicherungsverpflichtungen übernehmen und erfüllen zu können.

### Rückversicherer

Gesellschaft, die gegen eine vereinbarte Prämie Risiken bzw. Portfeuille-Segmente von einem > Erstversicherer oder einem anderen Rückversicherer übernimmt.

### SCR-Budget

> Risikobudget für die Solvenzkapitalanforderung der wesentlichen Risikokategorien.

### Sensitivität

Gibt an, wie empfindlich eine Größe auf Änderungen einer oder mehrerer Ausgangsgrößen reagiert.

### SFCR

Solvency and Financial Condition Report = Solvabilitäts- und Finanzbericht nach § 40 VAG.

### Simulation

Dient dazu, anhand von Modellen zumeist komplexe Sachverhalte zu analysieren.

### Solvabilität

Ausstattung mit freien, unbelasteten Eigenmitteln, die zur Sicherstellung der dauernden Erfüllbarkeit der Verträge notwendig ist.

### Solvabilitätsübersicht

> Solvenzbilanz

### Solvency II

Richtlinie der Europäischen Union für Versicherungsunternehmen, mit der das europäische Versicherungsaufsichtsrecht grundlegend reformiert wurde. Den Schwerpunkt bilden erweiterte Publikationspflichten sowie verfeinerte Solvabilitätsvorschriften für die Eigenmittelausstattung der Versicherungsunternehmen. Die Richtlinie ist seit Januar 2016 in Kraft und fand Eingang in das deutsche Versicherungsaufsichtsgesetz (VAG).

### Solvenzbilanz

Gegenüberstellung von Vermögensgegenständen (Aktiva) und Verbindlichkeiten (Passiva) nach den Bewertungsvorschriften von Solvency II.

Die unter dem Begriff Solvenzbilanz subsumierbare Solvabilitätsübersicht konkretisiert dahingehend, dass die Solvabilitätsübersicht eine Gegenüberstellung von Aktiva und Passiva nach Maßgabe der §§ 74 bis 87 VAG zum Zweck der Bestimmung der vorhandenen Eigenmittel darstellt. Sie entspricht hinsichtlich der Gliederung der Posten der Strukturierung entsprechend dem Meldebogen S.02.01.01.

### Solvvenzkapitalanforderung – SCR

Die Solvabilitätskapitalanforderung kann auf Basis einer vorgegebenen Standardformel oder mit einem internen Modell ermittelt werden. Sie spiegelt alle quantifizierbaren Risiken wider, denen ein Versicherungsunternehmen ausgesetzt ist.

### Solvency-II-Quote

Stellt die Quote aus > Eigenmitteln und > Solvenzkapitalanforderung in der regulatorischen Sicht dar. Ausgedrückt in Prozent gibt sie den Grad der Bedeckung der > Solvenzkapitalanforderung mit > Eigenmitteln an. Es wird beim Ausweis zwischen der Solvency-II-Quote (mit Übergangsmaßnahme) und der Solvency-II-Quote (ohne Übergangsmaßnahme) unterschieden. Bei der vorliegend zur Unterscheidung verwendeten Übergangsmaßnahme handelt es sich um die für einige Gruppengesellschaften von der Aufsicht genehmigte „Übergangsmaßnahme bei versicherungstechnischen Rückstellungen“.

### Spread

Als Spread wird die Zinsdifferenz zwischen einer risikobehafteten und einer risikofreien Anlage bei gleicher Laufzeit bezeichnet. Der Spread ist ein Maß für die zusätzliche Risikoprämie, die ein Investor für die Übernahme des Kreditrisikos erhält.

### Standardformel

Nach § 99 VAG aufsichtsrechtlich vorgegebene Berechnungssystematik, wie diejenigen Unternehmen, die kein von der Aufsicht genehmigtes partielles oder vollständiges internes Modell verwenden, aus der > Basissolvvenzkapitalanforderung unter Berücksichtigung von Anpassungen für die Verlustausgleichsfähigkeit von versicherungstechnischen Rückstellungen und latenten Steuern sowie dem operationellen Risiko die > Solvenzkapitalanforderung (SCR) zu bestimmen haben.

### Startzinskurve

> Zinskurve

### Stochastisches Unternehmensmodell

Bezeichnet für Lebensversicherungsgesellschaften das Modell zur marktkonsistenten Bewertung von stochastischen Unternehmens-Cashflows im Rahmen der Ermittlung der Eigenmittel und bildet die Basis für das interne Modell Leben.

### Stornoannahmen

Dem Versicherungsnehmer steht in der Lebensversicherung die Möglichkeit der vorzeitigen Beendigung des Vertrages zu (Storno). Die Annahmen hierrüber gehen in die Bestimmung des > besten Schätzwertes ein.

### Surplus Funds

Nach § 93 VAG Eigenmittelbestandteil der Klasse 1 (> Eigenmittel) bestehend aus dem Teil der Rückstellung für Beitragsrückerstattung, der zur Deckung von Verlusten verwendet werden darf und nicht auf festgelegte Überschussanteile entfällt (Lebensversicherung, Krankenversicherung, die nach Art der Lebensversicherung betrieben wird und Unfallversicherung mit Prämienrückgewähr).

### TERM

Bezeichnet das Talanx Enterprise Risk Model – das interne holistische Risikomodell der HDI Gruppe. Bei der Verwendung wird unterschieden in Bezug auf die ökonomische Sicht und die regulatorische Sicht.

### Tier/Tiering

> Eigenmittel

### Übergangsmaßnahmen

Umfassen vorübergehende Anpassungen in Bezug auf risikofreie Zinssätze nach § 351 VAG sowie bei versicherungstechnischen Rückstellungen nach § 352 VAG, die nach Genehmigung durch die Aufsichtsbehörde angewendet werden können.

### Übergangsmaßnahme bei den versicherungstechnischen Rückstellungen

Eine der Übergangsmaßnahmen im Zusammenhang mit dem Inkrafttreten von Solvency II. Die BaFin kann Versicherern die Genehmigung erteilen, ihre Rückstellungen nicht sofort auf Grundlage von Solvency II zu bewerten, sondern über einen Zeitraum von 16 Jahren hinweg schrittweise auf die volle Solvency-II-Bewertung überzugehen.

### Ultimate-Forward-Rate

> Extrapolation

### Validierungsprozess

Das Ziel der Validierung ist es, sicherzustellen, dass das interne Modell eine realistische und robuste Bewertung aller wesentlichen Risiken eines Versicherungsunternehmens ermöglicht. Validierung ist ein iterativer Prozess der Identifizierung von Modellbeschränkungen und der systematischen Implementierung von Verbesserungen.

### Value at Risk

Risikomaß zur Ermittlung einer (negativen) Abweichung, die in einem vorgegebenen Zeitraum mit einer bestimmten Wahrscheinlichkeit nicht überschritten wird.

### Versicherungstechnische Rückstellung

Passivposten in der Bilanz von Versicherungsunternehmen, der die Verpflichtungen aus dem Versicherungsgeschäft ausweist.

### Verwendungstest (auch: Use Test)

Betrifft bei Versicherungsunternehmen, die interne Modell nutzen, den Nachweis, dass das interne Modell im Unternehmen zur Steuerung eingesetzt wird und eine wichtige Rolle im Governance-System, speziell im Risikomanagement, bei Entscheidungsprozessen und bei der unternehmenseigenen Risiko- und Solvabilitätsbeurteilung spielt.

### Volatilität

Beschreibt im Allgemeinen den Grad der Schwankung einer Kenngröße. Die Bedeutung ist abhängig vom Kontext. So wird Volatilität u. a. synonym für die mithilfe der statistischen Kenngröße „Standardabweichung“ gemessene Schwankung verwendet oder bezeichnet einen Parameter stochastischer Prozesse für zugrunde liegende Risikofaktoren, der die Schwankung steuert.

### Volatilitätsanpassung

Stellt nach § 82 VAG eine durch die Aufsicht genehmigungspflichtige Möglichkeit zur Anpassung des Zinssatzes (> Diskontierung) zur Bestimmung des > besten Schätzwertes dar.

Die Volatilitätsanpassung dient der antizyklischen Dämpfung der Auswirkungen von kurzfristiger Volatilität der Kreditmärkte auf die Solvabilität von Versicherern mit langfristigen Verbindlichkeiten.

### Wesentlichkeit

> Materialität

### Zedent

Erst- oder Rückversicherer, der Teile der von ihm versicherten Risiken gegen eine Prämie an einen Rückversicherer abgibt (zediert).

### Zeichnungsjahr

Das Jahr, in dem die Originalpolice gezeichnet wurde.

### Zinskurve (auch: Startzinskurve)

Darstellung der zeitlichen Zinsstruktur, d.h. der Abhängigkeit des Zinssatzes von der Bindungsdauer einer Anlage oder von der Laufzeit eines Zinsderivates.

### Zinsstruktur

Beschreibt das Verhältnis verschiedener Zinssätze, die für unterschiedliche Laufzeiten gelten, untereinander. Zumeist ergibt sich neben einer Abhängigkeit von der Laufzeit auch eine Abhängigkeit von dem damit verbundenen Risiko. Im Normalfall ist insoweit der langfristige Zins höher als der kurzfristige Zins. Bildet die Grundlage für die > Diskontierung.

## Anhang – Aufsichtliche Meldebögen (QRTs)

### Meldebögen im Überblick

Die folgenden Meldebögen sind Bestandteil des Solvabilitäts- und Finanzberichts:

- Meldebogen S.02.01.02 – Bilanz
- Meldebogen S.05.01.02 – Prämien, Forderungen und Aufwendungen nach Geschäftsbereichen
- Meldebogen S.05.02.01 – Prämien, Forderungen und Aufwendungen nach Ländern
- Meldebogen S.22.01.22 – Auswirkungen von langfristigen Garantien und Übergangsmaßnahmen
- Meldebogen S.23.01.22 – Eigenmittel
- Meldebogen S.25.03.22 – Solvenzkapitalanforderung – für Gruppen, die interne Vollmodelle verwenden
- Meldebogen S.32.01.22 – Unternehmen der Gruppe

Nachfolgend werden die wesentlichen Inhalte und Kernaussagen der Meldebögen zusammengefasst:

#### MELDEBÖGEN IM ÜBERBLICK

Meldebogen	Inhalte/Kernaussagen
<b>Meldebogen S.02.01.02</b> Bilanz	<ul style="list-style-type: none"> <li>■ Gegenüberstellung der Vermögenswerte und Verbindlichkeiten entsprechend der Bewertungsvorschriften nach Solvency II</li> <li>■ Meldebogen zeigt den Überschuss der Vermögenswerte über die Verbindlichkeiten</li> <li>■ Erläuterungen zu den Vermögenswerten und Verbindlichkeiten sind im Abschnitt D des Berichts aufgeführt</li> </ul>
<b>Meldebogen S.05.01.02</b> Prämien, Forderungen und Aufwendungen nach Geschäftsbereichen	<ul style="list-style-type: none"> <li>■ Meldebogen zeigt die gebuchten Prämien, verdienten Prämien, Aufwendungen für Versicherungsfälle, Veränderungen sonstiger versicherungstechnischer Rückstellungen, angefallene Aufwendungen, sonstige Aufwendungen und Gesamtaufwendungen jeweils in der Brutto/Netto-Sicht nach den Solvency II-Geschäftsbereichen</li> <li>■ Erläuterungen zu den Prämien sind im Abschnitt A aufgeführt</li> </ul>
<b>Meldebogen S.05.02.01</b> Prämien, Forderungen und Aufwendungen nach Ländern	<ul style="list-style-type: none"> <li>■ Zeigt die Prämien, Forderungen und Aufwendungen jeweils differenziert nach Lebensversicherungs- und Nichtlebensversicherungsgeschäft aufgeschlüsselt nach den fünf wichtigsten Herkunftsländern</li> <li>■ Erläuterungen zu den Prämien sind im Abschnitt A aufgeführt</li> </ul>
<b>Meldebogen S.22.01.22</b> Auswirkungen von langfristigen Garantien und Übergangsmaßnahmen	<ul style="list-style-type: none"> <li>■ Zeigt die Auswirkungen von Übergangsmaßnahmen bei langfristigen Garantien auf versicherungstechnische Rückstellungen sowie die Verringerung der Volatilitätsanpassung auf null – jeweils bezogen auf die versicherungstechnischen Rückstellungen, die Basiseigenmittel, für die Erfüllung der Solvency Capital Requirement anrechnungsfähige Eigenmittel und das Solvency Capital Requirement</li> <li>■ Erläuterungen zur Wirkung der Übergangsmaßnahme bei langfristigen Garantien sind im Abschnitt E aufgeführt</li> </ul>
<b>Meldebogen S.23.01.22</b> Eigenmittel	<ul style="list-style-type: none"> <li>■ Zeigt die Struktur der Eigenmittel in der Tier-Struktur</li> <li>■ Erläuterungen zu den Eigenmitteln sind im Abschnitt E aufgeführt</li> </ul>
<b>Meldebogen S.25.03.22</b> Solvenzkapitalanforderung – für Gruppen, die interne Vollmodelle verwenden	<ul style="list-style-type: none"> <li>■ Zeigt in der Struktur der modellierten Komponenten insbesondere die Solvenzkapitalanforderung und den modellierten Betrag sowie die Zusatzinfos zur Berechnung der Solvenzkapitalanforderung</li> <li>■ Erläuterungen zum internen Modell finden sich im Abschnitt E</li> </ul>
<b>Meldebogen S.32.01.22</b> Unternehmen der Gruppe	<ul style="list-style-type: none"> <li>■ Zeigt die Unternehmen der Gruppe und spezifische Details (Name, Rechtsform, Einflusskriterien, Einbeziehung in die Gruppenaufsicht, Berechnung der Gruppensolvabilität)</li> <li>■ Erläuterungen zur Gruppenstruktur finden sich im Abschnitt A</li> </ul>

## S.02.01.02 – Bilanz

## M1 – BILANZ

In TEUR		Solvabilität-II- Wert 2020
		C0010
<b>Aktiva</b>		
Immaterielle Vermögenswerte	R0030	–
Latente Steueransprüche	R0040	829.911
Überschuss bei den Altersversorgungsleistungen	R0050	–
Immobilien, Sachanlagen und Vorräte für den Eigenbedarf	R0060	1.112.202
<b>Anlagen (außer Vermögenswerte für indexgebundene und fondsgebundene Verträge)</b>	<b>R0070</b>	<b>132.583.175</b>
Immobilien (außer zur Eigennutzung)	R0080	3.598.543
Anteile an verbundenen Unternehmen, einschließlich Beteiligungen	R0090	1.192.223
Aktien	R0100	351.779
Aktien – notiert	R0110	57.769
Aktien – nicht notiert	R0120	294.010
Anleihen	R0130	106.765.420
Staatsanleihen	R0140	49.476.094
Unternehmensanleihen	R0150	54.779.650
Strukturierte Schuldtitel	R0160	485.109
Besicherte Wertpapiere	R0170	2.024.568
Organismen für gemeinsame Anlagen	R0180	18.542.068
Derivate	R0190	66.240
Einlagen außer Zahlungsmitteläquivalenten	R0200	1.492.588
Sonstige Anlagen	R0210	574.314
Vermögenswerte für index- und fondsgebundene Verträge	R0220	12.448.207
<b>Darlehen und Hypotheken</b>	<b>R0230</b>	<b>621.821</b>
Policendarlehen	R0240	107.387
Darlehen und Hypotheken an Privatpersonen	R0250	437.431
Sonstige Darlehen und Hypotheken	R0260	77.004
<b>Einforderbare Beträge aus Rückversicherungsverträgen von:</b>	<b>R0270</b>	<b>5.336.239</b>
Nichtlebensversicherungen und nach Art der Nichtlebensversicherung betriebene Krankenversicherungen	R0280	4.928.752
Nichtlebensversicherungen außer Krankenversicherungen	R0290	4.894.961
nach Art der Nichtlebensversicherung betriebene Krankenversicherungen	R0300	33.791
Lebensversicherungen und nach Art der Lebensversicherung betriebene Krankenversicherungen außer Krankenversicherungen und fonds- und indexgebundene Versicherungen	R0310	146.742
nach Art der Lebensversicherung betriebene Krankenversicherungen	R0320	246.443
Lebensversicherungen außer Krankenversicherungen und fonds- und indexgebundene Versicherungen	R0330	–99.701
Lebensversicherungen, fonds- und indexgebunden	R0340	260.745
Depotforderungen	R0350	9.879.246
Forderungen gegenüber Versicherungen und Vermittlern	R0360	2.237.735
Forderungen gegenüber Rückversicherern	R0370	506.086
Forderungen (Handel, nicht Versicherung)	R0380	1.735.051
Eigene Anteile (direkt gehalten)	R0390	–
In Bezug auf Eigenmittelbestandteile fällige Beträge oder ursprünglich eingeforderte, aber noch nicht eingezahlte Mittel	R0400	–
Zahlungsmittel und Zahlungsmitteläquivalente	R0410	3.581.783
Sonstige nicht an anderer Stelle ausgewiesene Vermögenswerte	R0420	71.352
<b>Vermögenswerte insgesamt</b>	<b>R0500</b>	<b>170.942.808</b>



## M1 – BILANZ

In TEUR		Solvabilität-II- Wert 2020
		C0010
<b>Verbindlichkeiten</b>		
<b>Versicherungstechnische Rückstellungen – Nichtlebensversicherung</b>	<b>R0510</b>	<b>46.239.288</b>
<b>Versicherungstechnische Rückstellungen – Nichtlebensversicherung (außer Krankenversicherung)</b>	<b>R0520</b>	<b>43.903.183</b>
Versicherungstechnische Rückstellungen als Ganzes berechnet	R0530	–
Bester Schätzwert	R0540	42.248.957
Risikomarge	R0550	1.654.227
<b>Versicherungstechnische Rückstellungen – Krankenversicherung (nach Art der Nichtlebensversicherung)</b>	<b>R0560</b>	<b>2.336.104</b>
Versicherungstechnische Rückstellungen als Ganzes berechnet	R0570	–
Bester Schätzwert	R0580	2.256.335
Risikomarge	R0590	79.769
<b>Versicherungstechnische Rückstellungen – Lebensversicherung (außer fonds- und indexgebundene Versicherungen)</b>	<b>R0600</b>	<b>57.957.362</b>
<b>Versicherungstechnische Rückstellungen – Krankenversicherung (nach Art der Lebensversicherung)</b>	<b>R0610</b>	<b>4.044.224</b>
Versicherungstechnische Rückstellungen als Ganzes berechnet	R0620	–
Bester Schätzwert	R0630	3.442.563
Risikomarge	R0640	601.661
<b>Versicherungstechnische Rückstellungen – Lebensversicherung (außer Krankenversicherungen und fonds- und indexgebundene Versicherungen)</b>	<b>R0650</b>	<b>53.913.138</b>
Versicherungstechnische Rückstellungen als Ganzes berechnet	R0660	–
Bester Schätzwert	R0670	51.225.644
Risikomarge	R0680	2.687.494
<b>Versicherungstechnische Rückstellungen – fonds- und indexgebundene Versicherungen</b>	<b>R0690</b>	<b>19.252.947</b>
Versicherungstechnische Rückstellungen als Ganzes berechnet	R0700	711.106
Bester Schätzwert	R0710	18.502.032
Risikomarge	R0720	39.809
Eventualverbindlichkeiten	R0740	6.401
Andere Rückstellungen als versicherungstechnische Rückstellungen	R0750	860.884
Rentenzahlungsverpflichtungen	R0760	2.418.423
Depotverbindlichkeiten	R0770	1.086.874
Latente Steuerschulden	R0780	5.993.488
Derivate	R0790	148.442
Verbindlichkeiten gegenüber Kreditinstituten	R0800	866.738
Finanzielle Verbindlichkeiten außer Verbindlichkeiten gegenüber Kreditinstituten	R0810	2.242.023
Verbindlichkeiten gegenüber Versicherungen und Vermittlern	R0820	1.487.110
Verbindlichkeiten gegenüber Rückversicherern	R0830	587.646
Verbindlichkeiten (Handel, nicht Versicherung)	R0840	1.127.075
<b>Nachrangige Verbindlichkeiten</b>	<b>R0850</b>	<b>3.709.877</b>
Nicht in den Basiseigenmitteln aufgeführte nachrangige Verbindlichkeiten	R0860	–
In den Basiseigenmitteln aufgeführte nachrangige Verbindlichkeiten	R0870	3.709.877
Sonstige nicht an anderer Stelle ausgewiesene Verbindlichkeiten	R0880	362.016
<b>Verbindlichkeiten insgesamt</b>	<b>R0900</b>	<b>144.346.593</b>
<b>Überschuss der Vermögenswerte über die Verbindlichkeiten</b>	<b>R1000</b>	<b>26.596.215</b>

## S.05.01.02 – Prämien, Forderungen und Aufwendungen nach Geschäftsbereichen

## M2 – PRÄMIEN, FORDERUNGEN UND AUFWENDUNGEN NACH GESCHÄFTSBEREICHEN

In TEUR		Geschäftsbereich für: Nichtlebensversicherungs- und Rückversicherungsverpflichtungen (Direktversicherungsgeschäft und in Rückdeckung übernommenes proportionales Geschäft)			
		Krankheitskosten- versicherung	Einkommensersatz- versicherung	Arbeitsunfall- versicherung	
		C0010	C0020	C0030	
<b>Gebuchte Prämien</b>					
	Brutto – Direktversicherungsgeschäft	R0110	11.974	319.263	9.272
	Brutto – in Rückdeckung übernommenes proportionales Geschäft	R0120	62.765	365.666	103.382
	Brutto – in Rückdeckung übernommenes nichtproportionales Geschäft	R0130	<del>          </del>	<del>          </del>	<del>          </del>
	Anteil der Rückversicherer	R0140	367	9.029	195
	Netto	R0200	74.372	675.900	112.460
<b>Verdiente Prämien</b>					
	Brutto – Direktversicherungsgeschäft	R0210	12.449	318.976	10.886
	Brutto – in Rückdeckung übernommenes proportionales Geschäft	R0220	48.076	339.583	106.316
	Brutto – in Rückdeckung übernommenes nichtproportionales Geschäft	R0230	<del>          </del>	<del>          </del>	<del>          </del>
	Anteil der Rückversicherer	R0240	360	12.332	197
	Netto	R0300	60.164	646.227	117.004
<b>Aufwendungen für Versicherungsfälle</b>					
	Brutto – Direktversicherungsgeschäft	R0310	3.975	123.684	3.566
	Brutto – in Rückdeckung übernommenes proportionales Geschäft	R0320	14.795	162.304	54.068
	Brutto – in Rückdeckung übernommenes nichtproportionales Geschäft	R0330	<del>          </del>	<del>          </del>	<del>          </del>
	Anteil der Rückversicherer	R0340	99	4.905	-87
	Netto	R0400	18.671	281.084	57.721
<b>Veränderung sonstiger versicherungstechnischer Rückstellungen</b>					
	Brutto – Direktversicherungsgeschäft	R0410	–	–	–
	Brutto – in Rückdeckung übernommenes proportionales Geschäft	R0420	–	–	–
	Brutto – in Rückdeckung übernommenes nichtproportionales Geschäft	R0430	<del>          </del>	<del>          </del>	<del>          </del>
	Anteil der Rückversicherer	R0440	–	–	–
	Netto	R0500	–	–	–
	<b>Angefallene Aufwendungen</b>	<b>R0550</b>	<b>29.758</b>	<b>295.615</b>	<b>51.267</b>
	<b>Sonstige Aufwendungen</b>	<b>R1200</b>	<del>          </del>	<del>          </del>	<del>          </del>
	<b>Gesamtaufwendungen</b>	<b>R1300</b>	<del>          </del>	<del>          </del>	<del>          </del>



## M3 – PRÄMIEN, FORDERUNGEN UND AUFWENDUNGEN NACH GESCHÄFTSBEREICHEN

In TEUR		Geschäftsbereich für: Nichtlebensversicherungs- und Rückversicherungsverpflichtungen (Direktversicherungsgeschäft und in Rückdeckung übernommenes proportionales Geschäft)			
		Rechtsschutzversicherung	Beistand	Verschiedene finanzielle Verluste	
		C0100	C0110	C0120	
<b>Gebuchte Prämien</b>					
	Brutto – Direktversicherungsgeschäft	R0110	58.834	62.054	173.451
	Brutto – in Rückdeckung übernommenes proportionales Geschäft	R0120	22.122	649	171.677
	Brutto – in Rückdeckung übernommenes nichtproportionales Geschäft	R0130	<del>          </del>	<del>          </del>	<del>          </del>
	Anteil der Rückversicherer	R0140	3.833	8.630	14.956
	Netto	R0200	77.123	54.073	330.172
<b>Verdiente Prämien</b>					
	Brutto – Direktversicherungsgeschäft	R0210	61.389	56.061	205.143
	Brutto – in Rückdeckung übernommenes proportionales Geschäft	R0220	20.819	881	161.368
	Brutto – in Rückdeckung übernommenes nichtproportionales Geschäft	R0230	<del>          </del>	<del>          </del>	<del>          </del>
	Anteil der Rückversicherer	R0240	3.966	8.373	21.025
	Netto	R0300	78.242	48.569	345.486
<b>Aufwendungen für Versicherungsfälle</b>					
	Brutto – Direktversicherungsgeschäft	R0310	39.390	18.811	104.844
	Brutto – in Rückdeckung übernommenes proportionales Geschäft	R0320	32.494	425	244.684
	Brutto – in Rückdeckung übernommenes nichtproportionales Geschäft	R0330	<del>          </del>	<del>          </del>	<del>          </del>
	Anteil der Rückversicherer	R0340	13.382	2.083	46.496
	Netto	R0400	58.503	17.153	303.032
<b>Veränderung sonstiger versicherungstechnischer Rückstellungen</b>					
	Brutto – Direktversicherungsgeschäft	R0410	–	–	–
	Brutto – in Rückdeckung übernommenes proportionales Geschäft	R0420	–	–	–
	Brutto – in Rückdeckung übernommenes nichtproportionales Geschäft	R0430	<del>          </del>	<del>          </del>	<del>          </del>
	Anteil der Rückversicherer	R0440	–	–	–
	Netto	R0500	–	–	–
	<b>Angefallene Aufwendungen</b>	<b>R0550</b>	<b>35.936</b>	<b>23.365</b>	<b>205.842</b>
	<b>Sonstige Aufwendungen</b>	<b>R1200</b>	<del>          </del>	<del>          </del>	<del>          </del>
	<b>Gesamtaufwendungen</b>	<b>R1300</b>	<del>          </del>	<del>          </del>	<del>          </del>

Geschäftsbereich für: Nichtlebensversicherungs- und Rückversicherungsverpflichtungen (Direktversicherungsgeschäft und in Rückdeckung übernommenes proportionales Geschäft)

	Krankheit C0130	Unfall C0140	See, Luftfahrt und Transport C0150	Sach C0160	Gesamt C0200
	<del> </del>	<del> </del>	<del> </del>	<del> </del>	<b>11.338.185</b>
	<del> </del>	<del> </del>	<del> </del>	<del> </del>	<b>13.214.184</b>
	278.485	1.725.588	347.244	276.143	<b>2.627.460</b>
	6.985	32.219	89.067	35.939	<b>3.952.462</b>
	271.501	1.693.369	258.177	240.203	<b>23.227.367</b>
	<del> </del>	<del> </del>	<del> </del>	<del> </del>	<b>10.841.828</b>
	<del> </del>	<del> </del>	<del> </del>	<del> </del>	<b>12.460.973</b>
	270.130	1.577.132	334.983	257.518	<b>2.439.763</b>
	7.075	44.112	90.219	38.609	<b>3.712.985</b>
	263.055	1.533.020	244.764	218.909	<b>22.029.578</b>
	<del> </del>	<del> </del>	<del> </del>	<del> </del>	<b>6.634.943</b>
	<del> </del>	<del> </del>	<del> </del>	<del> </del>	<b>8.179.896</b>
	173.036	1.341.342	188.297	539.673	<b>2.242.347</b>
	4.273	-35.697	59.031	105.912	<b>1.934.599</b>
	168.762	1.377.039	129.266	433.760	<b>15.122.587</b>
	<del> </del>	<del> </del>	<del> </del>	<del> </del>	<b>-</b>
	<del> </del>	<del> </del>	<del> </del>	<del> </del>	<b>-</b>
	-	-	-	-	<b>-</b>
	-	-	-	-	<b>-</b>
	-	-	-	-	<b>-</b>
	<b>38.170</b>	<b>289.058</b>	<b>34.626</b>	<b>26.892</b>	<b>8.509.784</b>
	<del> </del>	<del> </del>	<del> </del>	<del> </del>	<b>268.089</b>
	<del> </del>	<del> </del>	<del> </del>	<del> </del>	<b>8.777.873</b>

**M4 – PRÄMIEN, FORDERUNGEN UND AUFWENDUNGEN NACH GESCHÄFTSBEREICHEN**

		Geschäftsbereich für: Lebensversicherungsverpflichtungen		
		Krankenversicherung	Versicherung mit Überschuss- beteiligung	Index- und fondsgebundene Versicherung
In TEUR		C0210	C0220	C0230
<b>Gebuchte Prämien</b>				
Brutto	R1410	84.201	5.234.928	38.906
Anteil der Rückversicherer	R1420	750	101.585	303
Netto	R1500	83.452	5.133.343	38.603
<b>Verdiente Prämien</b>				
Brutto	R1510	84.204	4.402.851	10.200
Anteil der Rückversicherer	R1520	748	101.652	300
Netto	R1600	83.456	4.301.199	9.900
<b>Aufwendungen für Versicherungsfälle</b>				
Brutto	R1610	43.462	5.229.460	7.724
Anteil der Rückversicherer	R1620	320	32.789	-5
Netto	R1700	43.142	5.196.670	7.729
<b>Veränderung sonstiger versicherungstechnischer Rückstellungen</b>				
Brutto	R1710	—	—	—
Anteil der Rückversicherer	R1720	—	—	—
Netto	R1800	—	—	—
<b>Angefallene Aufwendungen</b>	<b>R1900</b>	<b>31.440</b>	<b>1.221.750</b>	<b>7.347</b>
<b>Sonstige Aufwendungen</b>	<b>R2500</b>	<del>          </del>	<del>          </del>	<del>          </del>
<b>Gesamtaufwendungen</b>	<b>R2600</b>	<del>          </del>	<del>          </del>	<del>          </del>

	Geschäftsbereich für: Lebensversicherungsverpflichtungen			Lebensrückversicherungsverpflichtungen		Gesamt
	Sonstige Lebensversicherung	Renten aus Nichtlebens- versicherungsverträge und im Zusammenhang mit Krankenversicherungs- verpflichtungen	Renten aus Nichtlebens- versicherungsverträgen und im Zusammenhang mit anderen Versicherungsverpflichtungen (mit Ausnahme von Kranken- versicherungsverpflichtungen)	Krankenrück- versicherung	Lebensrück- versicherung	
	675.429	—	—	2.310.372	5.582.311	<b>13.926.146</b>
	11.521	—	—	112.701	639.775	<b>866.634</b>
	663.908	—	—	2.197.671	4.942.536	<b>13.059.512</b>
	690.723	—	—	2.275.853	5.563.768	<b>13.027.599</b>
	13.231	—	—	114.073	641.285	<b>871.289</b>
	677.492	—	—	2.161.781	4.922.483	<b>12.156.310</b>
	326.773	—	—	2.007.360	5.012.300	<b>12.627.079</b>
	6.767	—	—	131.931	594.545	<b>766.348</b>
	320.005	—	—	1.875.429	4.417.755	<b>11.860.731</b>
	—	—	—	—	28.912	<b>28.912</b>
	—	—	—	—	—	<b>—</b>
	—	—	—	—	28.912	<b>28.912</b>
	<b>470.777</b>	<b>—</b>	<b>—</b>	<b>604.833</b>	<b>1.464.606</b>	<b>3.800.753</b>
						<b>136.773</b>
						<b>3.937.526</b>

## S.05.02.01 – Prämien, Forderungen und Aufwendungen nach Ländern

## M5 – PRÄMIEN, FORDERUNGEN UND AUFWENDUNGEN NACH LÄNDERN

In TEUR		Fünf wichtigste Länder (nach gebuchten Bruttoprämien) – Nichtlebensversicherungsverpflichtungen						Gesamt – fünf wichtigste Länder und Herkunftsland	
		Herkunfts- land							
		C0010	C0020	C0030	C0040	C0050	C0060		C0070
R0010	<del>C0010</del>	US	GB	PL	CN	BR	<del>C0070</del>		
		C0080	C0090	C0100	C0110	C0120	C0130	C0140	
<b>Gebuchte Prämien</b>									
	Brutto – Direktversicherungsgeschäft	R0110	3.102.239	1.220.831	856.962	1.385.432	1.352	772.781	<b>7.339.596</b>
	Brutto – in Rückdeckung übernommenes proportionales Geschäft	R0120	967.618	4.379.631	963.329	98.288	1.122.919	182.350	<b>7.714.134</b>
	Brutto – in Rückdeckung übernommenes nichtproportionales Geschäft	R0130	192.398	870.830	191.545	19.543	223.277	36.258	<b>1.533.850</b>
	Anteil der Rückversicherer	R0140	174.076	313.592	381.217	5.416	8.379	141.953	<b>1.024.634</b>
	Netto	R0200	4.088.177	6.157.700	1.630.618	1.497.847	1.339.168	849.436	<b>15.562.947</b>
<b>Verdiente Prämien</b>									
	Brutto – Direktversicherungsgeschäft	R0210	3.047.653	1.141.641	729.417	1.369.906	1.743	743.175	<b>7.033.535</b>
	Brutto – in Rückdeckung übernommenes proportionales Geschäft	R0220	793.127	4.169.258	904.747	98.550	996.348	163.186	<b>7.125.217</b>
	Brutto – in Rückdeckung übernommenes nichtproportionales Geschäft	R0230	158.234	829.640	180.075	19.595	198.495	32.506	<b>1.418.544</b>
	Anteil der Rückversicherer	R0240	57.264	294.740	348.079	5.644	8.600	123.459	<b>837.785</b>
	Netto	R0300	3.941.750	5.845.800	1.466.160	1.482.406	1.187.987	815.408	<b>14.739.511</b>
<b>Aufwendungen für Versicherungsfälle</b>									
	Brutto – Direktversicherungsgeschäft	R0310	2.487.662	983.065	459.176	679.007	1.907	519.962	<b>5.130.778</b>
	Brutto – in Rückdeckung übernommenes proportionales Geschäft	R0320	304.563	2.803.787	902.548	47.229	692.563	135.124	<b>4.885.813</b>
	Brutto – in Rückdeckung übernommenes nichtproportionales Geschäft	R0330	83.489	768.600	247.415	12.947	189.852	37.041	<b>1.339.343</b>
	Anteil der Rückversicherer	R0340	357.572	530.296	133.001	134.475	107.767	73.969	<b>1.337.080</b>
	Netto	R0400	2.518.142	4.025.155	1.476.137	604.708	776.554	618.158	<b>10.018.854</b>
<b>Veränderung sonstiger versicherungstechnischer Rückstellungen</b>									
	Brutto – Direktversicherungsgeschäft	R0410	–	–	–	–	–	–	<b>–</b>
	Brutto – in Rückdeckung übernommenes proportionales Geschäft	R0420	–	–	–	–	–	–	<b>–</b>
	Brutto – in Rückdeckung übernommenes nichtproportionales Geschäft	R0430	–	–	–	–	–	–	<b>–</b>
	Anteil der Rückversicherer	R0440	–	–	–	–	–	–	<b>–</b>
	Netto	R0500	–	–	–	–	–	–	<b>–</b>
	<b>Angefallene Aufwendungen</b>	<b>R0550</b>	<b>1.007.178</b>	<b>1.994.937</b>	<b>523.554</b>	<b>505.868</b>	<b>371.022</b>	<b>269.277</b>	<b>4.671.836</b>
	<b>Sonstige Aufwendungen</b>	<b>R1200</b>	<del>–</del>	<del>–</del>	<del>–</del>	<del>–</del>	<del>–</del>	<del>–</del>	<b>166.773</b>
	<b>Gesamtaufwendungen</b>	<b>R1300</b>	<del>–</del>	<del>–</del>	<del>–</del>	<del>–</del>	<del>–</del>	<del>–</del>	<b>4.838.609</b>



**M6 – PRÄMIEN, FORDERUNGEN UND AUFWENDUNGEN NACH LÄNDERN**

		Fünf wichtigste Länder (nach gebuchten Bruttoprämien) – Lebensversicherungsverpflichtungen						Gesamt – fünf wichtigste Länder und Herkunftsland
		Herkunftsland						C0210
		C0150	C0160	C0170	C0180	C0190	C0200	
In TEUR	R1400	US	GB	IT	AU	CN		
		C0220	C0230	C0240	C0250	C0260	C0270	C0280
<b>Gebuchte Prämien</b>								
Brutto – Direktversicherungsgeschäft	R1410	4.284.573	1.729.107	1.517.996	1.176.658	1.043.366	988.788	<b>10.740.489</b>
Anteil der Rückversicherer	R1420	113.113	92.269	89.884	460	17.659	43.964	<b>357.349</b>
Netto	R1500	4.171.459	1.636.839	1.428.113	1.176.198	1.025.707	944.824	<b>10.383.140</b>
<b>Verdiente Prämien</b>								
Brutto – Direktversicherungsgeschäft	R1510	3.540.173	1.726.158	1.518.086	1.136.286	1.037.860	952.900	<b>9.911.463</b>
Anteil der Rückversicherer	R1520	116.426	92.272	89.884	460	17.660	43.964	<b>360.666</b>
Netto	R1600	3.423.747	1.633.886	1.428.202	1.135.825	1.020.200	908.937	<b>9.550.797</b>
<b>Aufwendungen für Versicherungsfälle</b>								
Brutto – Direktversicherungsgeschäft	R1610	3.366.106	2.139.162	1.734.719	894.315	849.695	835.587	<b>9.819.583</b>
Anteil der Rückversicherer	R1620	4.913	56.841	24.836	51	19.234	437.273	<b>543.148</b>
Netto	R1700	3.361.193	2.082.321	1.709.883	894.264	830.461	398.313	<b>9.276.435</b>
<b>Veränderung sonstiger versicherungstechnischer Rückstellungen</b>								
Brutto – Direktversicherungsgeschäft	R1710	7.857	3.831	3.369	2.522	2.303	2.115	<b>21.997</b>
Anteil der Rückversicherer	R1720	–	–	–	–	–	–	<b>–</b>
Netto	R1800	7.857	3.831	3.369	2.522	2.303	2.115	<b>21.997</b>
<b>Angefallene Aufwendungen</b>	<b>R1900</b>	<b>1.419.819</b>	<b>369.200</b>	<b>150.821</b>	<b>40.533</b>	<b>264.939</b>	<b>131.085</b>	<b>2.376.397</b>
<b>Sonstige Aufwendungen</b>	<b>R2500</b>							<b>106.198</b>
<b>Gesamtaufwendungen</b>	<b>R2600</b>							<b>2.482.595</b>

## S.22.01.22 – Auswirkung von langfristigen Garantien und Übergangsmaßnahmen

### M7 – AUSWIRKUNG VON LANGFRISTIGEN GARANTIEN UND ÜBERGANGSMASSNAHMEN

In TEUR		Betrag mit	Auswirkung der	Auswirkung der	Auswirkung einer	Auswirkung einer
		langfristigen Garantien und Übergangs- maßnahmen	Übergangs- maßnahme bei versicherungs- technischen Rückstellungen	Übergangs- maßnahme bei Zinssätzen	Verringerung der Volatilitäts- anpassung auf null	Verringerung der Matching- Anpassung auf null
		C0010	C0030	C0050	C0070	C0090
Versicherungstechnische Rückstellungen	R0010	123.449.597	6.775.211	—	746.490	—
Basiseigenmittel	R0020	22.950.881	–4.197.931	—	285.633	—
Für die Erfüllung der SCR anrechnungsfähige Eigenmittel	R0050	23.073.703	–4.197.931	—	285.633	—
SCR	R0090	8.874.227	304.891	—	2.827.313	—

### S.23.01.22 – Eigenmittel

#### M7 – EIGENMITTEL

In TEUR		Tier 1 – nicht gebunden				
		Gesamt C0010	Tier 1 – nicht gebunden C0020	Tier 1 – gebunden C0030	Tier 2 C0040	Tier 3 C0050
<b>Basiseigenmittel vor Abzug von Beteiligungen in anderen Finanzbranchen</b>						
	Grundkapital (ohne Abzug eigener Anteile)	R0010	–	–	–	–
	Nicht verfügbares eingefordertes, aber noch nicht eingezahltes Grundkapital auf Gruppenebene	R0020	–	–	–	–
	Auf Grundkapital entfallendes Emissionsagio	R0030	–	–	–	–
	Gründungsstock, Mitgliederbeiträge oder entsprechender Basiseigenmittelbestandteil bei Versicherungsvereinen auf Gegenseitigkeit und diesen ähnlichen Unternehmen	R0040	–	–	–	–
	Nachrangige Mitgliederkonten von Versicherungsvereinen auf Gegenseitigkeit	R0050	–	–	–	–
	Nicht verfügbare nachrangige Mitgliederkonten auf Gruppenebene	R0060	–	–	–	–
	Überschussfonds	R0070	1.659.877	1.659.877	–	–
	Nicht verfügbare Überschussfonds auf Gruppenebene	R0080	792.539	792.539	–	–
	Vorzugsaktien	R0090	–	–	–	–
	Nicht verfügbare Vorzugsaktien auf Gruppenebene	R0100	–	–	–	–
	Auf Vorzugsaktien entfallendes Emissionsagio	R0110	–	–	–	–
	Auf Vorzugsaktien entfallendes nicht verfügbares Emissionsagio auf Gruppenebene	R0120	–	–	–	–
	Ausgleichsrücklage	R0130	24.054.549	24.054.549	–	–
	Nachrangige Verbindlichkeiten	R0140	3.709.877	–	496.223	3.213.654
	Nicht verfügbare nachrangige Verbindlichkeiten auf Gruppenebene	R0150	–	–	–	–
	Betrag in Höhe des Nettowerts der latenten Steueransprüche	R0160	374.582	–	–	374.582
	Betrag in Höhe des Nettowerts der latenten Steueransprüche, nicht auf Gruppenebene verfügbar	R0170	29.951	–	–	29.951
	Sonstige, oben nicht aufgeführte Kapitalbestandteile, die von der Aufsichtsbehörde als Basiseigenmittel genehmigt wurden	R0180	126.000	126.000	–	–
	Nicht verfügbare Eigenmittel in Verbindung mit anderen von der Aufsichtsbehörde genehmigten Eigenmittelbestandteilen	R0190	–	–	–	–
	Minderheitsanteile (sofern sie nicht als Teil eines bestimmten Eigenmittelbestands gemeldet werden)	R0200	–	–	–	–
	Nicht verfügbare Minderheitsanteile auf Gruppenebene	R0210	6.103.803	5.277.529	104.262	675.227
	<b>Im Jahresabschluss ausgewiesene Eigenmittel, die nicht in die Ausgleichsrücklage eingehen und die die Kriterien für die Einstufung als Solvabilität-II-Eigenmittel nicht erfüllen</b>					
	Im Jahresabschluss ausgewiesene Eigenmittel, die nicht in die Ausgleichsrücklage eingehen und die die Kriterien für die Einstufung als Solvabilität-II-Eigenmittel nicht erfüllen	R0220	–	–	–	–
<b>Abzüge</b>						
	Abzug für Beteiligungen an Finanz- und Kreditinstituten	R0230	47.711	47.711	–	–
	diesbezügliche Abzüge gemäß Artikel 228 der Richtlinie 2009/138/EG	R0240	47.711	47.711	–	–
	Abzüge für Beteiligungen, für die keine Informationen zur Verfügung stehen (Artikel 229)	R0250	–	–	–	–
	Abzug für Beteiligungen, die bei einer Kombination der Methoden durch die Abzugs- und Aggregationsmethode einbezogen werden	R0260	–	–	–	–
	Gesamtbetrag der nicht zur Verfügung stehenden Eigenmittelbestandteile	R0270	6.926.293	6.070.067	104.262	675.227
	<b>Gesamtabzüge</b>	<b>R0280</b>	<b>6.974.004</b>	<b>6.117.778</b>	<b>104.262</b>	<b>675.227</b>
	<b>Gesamtbetrag der Basiseigenmittel nach Abzügen</b>	<b>R0290</b>	<b>22.950.881</b>	<b>19.722.648</b>	<b>391.961</b>	<b>2.538.427</b>

## M8 – EIGENMITTEL

In TEUR		Tier 1 – nicht gebunden				
		Gesamt C0010	C0020	Tier 1 – gebunden C0030	Tier 2 C0040	Tier 3 C0050
<b>Ergänzende Eigenmittel</b>						
		<del>—</del>	<del>—</del>	<del>—</del>	<del>—</del>	<del>—</del>
	Nicht eingezahltes und nicht eingefordertes Grundkapital, das auf Verlangen eingefordert werden kann	R0300	—	<del>—</del>	—	<del>—</del>
	Gründungsstock, Mitgliederbeiträge oder entsprechender Basiseigenmittelbestandteil bei Versicherungsvereinen auf Gegenseitigkeit und diesen ähnlichen Unternehmen, die nicht eingezahlt und nicht eingefordert wurden, aber auf Verlangen eingefordert werden können	R0310	—	<del>—</del>	—	<del>—</del>
	Nicht eingezahlte und nicht eingeforderte Vorzugsaktien, die auf Verlangen eingefordert werden können	R0320	—	<del>—</del>	—	—
	Eine rechtsverbindliche Verpflichtung, auf Verlangen nachrangige Verbindlichkeiten zu zeichnen und zu begleichen	R0330	—	<del>—</del>	—	—
	Kreditbriefe und Garantien gemäß Artikel 96 Absatz 2 der Richtlinie 2009/138/EG	R0340	—	<del>—</del>	—	<del>—</del>
	Anderere Kreditbriefe und Garantien als solche nach Artikel 96 Absatz 2 der Richtlinie 2009/138/EG	R0350	—	<del>—</del>	—	—
	Aufforderungen an die Mitglieder zur Nachzahlung gemäß Artikel 96 Absatz 3 Unterabsatz 1 der Richtlinie 2009/138/EG	R0360	—	<del>—</del>	—	<del>—</del>
	Aufforderungen an die Mitglieder zur Nachzahlung – andere als solche gemäß Artikel 96 Absatz 3 Unterabsatz 1 der Richtlinie 2009/138/EG	R0370	—	<del>—</del>	—	—
	Nicht verfügbare ergänzende Eigenmittel auf Gruppenebene	R0380	—	<del>—</del>	—	—
	Sonstige ergänzende Eigenmittel	R0390	—	<del>—</del>	—	—
	<b>Ergänzende Eigenmittel gesamt</b>	<b>R0400</b>	<b>—</b>	<b>—</b>	<b>—</b>	<b>—</b>
<b>Eigenmittel anderer Finanzbranchen</b>						
		<del>—</del>	<del>—</del>	<del>—</del>	<del>—</del>	<del>—</del>
	Kreditinstitute, Wertpapierfirmen, Finanzinstitute, Verwalter alternativer Investmentfonds, OGAW-Verwaltungsgesellschaften	R0410	7.937	7.937	—	<del>—</del>
	Einrichtungen der betrieblichen Altersversorgung	R0420	114.885	114.885	—	—
	Nicht der Aufsicht unterliegende Unternehmen, die Finanzgeschäfte tätigen	R0430	—	—	—	<del>—</del>
	Gesamtbetrag der Eigenmittel anderer Finanzbranchen	R0440	122.822	122.822	—	—
<b>Eigenmittel bei Verwendung der Abzugs- und Aggregationsmethode, ausschließlich oder in Kombination mit Methode 1</b>						
		<del>—</del>	<del>—</del>	<del>—</del>	<del>—</del>	<del>—</del>
	Gesamtbetrag der Eigenmittel bei Verwendung der Abzugs- und Aggregationsmethode oder einer Kombination der Methoden	R0450	—	—	—	—
	Gesamtbetrag der Eigenmittel bei Verwendung der Abzugs- und Aggregationsmethode oder einer Kombination der Methoden unter Abzug der gruppeninternen Transaktionen	R0460	—	—	—	—
		<del>—</del>	<del>—</del>	<del>—</del>	<del>—</del>	<del>—</del>
	<b>Gesamtbetrag der für die Erfüllung der konsolidierten SCR für die Gruppe zur Verfügung stehenden Eigenmittel (außer Eigenmitteln aus anderen Finanzbranchen und aus den durch die Abzugs- und Aggregationsmethode einbezogenen Unternehmen)</b>	<b>R0520</b>	<b>22.950.881</b>	<b>19.722.648</b>	<b>391.961</b>	<b>2.538.427</b>
	<b>Gesamtbetrag der für die Erfüllung des Mindestbetrags der konsolidierten SCR für die Gruppe zur Verfügung stehenden Eigenmittel</b>	<b>R0530</b>	<b>22.653.036</b>	<b>19.722.648</b>	<b>391.961</b>	<b>2.538.427</b>
	<b>Gesamtbetrag der für die Erfüllung der konsolidierten SCR für die Gruppe anrechnungsfähigen Eigenmittel (außer Eigenmitteln aus anderen Finanzbranchen und aus den durch die Abzugs- und Aggregationsmethode einbezogenen Unternehmen)</b>	<b>R0560</b>	<b>22.950.881</b>	<b>19.722.648</b>	<b>391.961</b>	<b>2.538.427</b>
	<b>Gesamtbetrag der für die Erfüllung des Mindestbetrags der konsolidierten SCR für die Gruppe anrechnungsfähigen Eigenmittel</b>	<b>R0570</b>	<b>21.842.726</b>	<b>19.722.648</b>	<b>391.961</b>	<b>1.728.117</b>
	<b>Mindestbetrag der konsolidierten SCR für die Gruppe (Artikel 230)</b>	<b>R0610</b>	<b>8.640.585</b>	<del>—</del>	<del>—</del>	<del>—</del>

**M8 – EIGENMITTEL**

In TEUR		Tier 1 – nicht gebunden				
		Gesamt	Tier 1 – nicht gebunden	Tier 1 – gebunden	Tier 2	Tier 3
		C0010	C0020	C0030	C0040	C0050
<b>Verhältnis von anrechnungsfähigen Eigenmitteln zum Mindestbetrag der konsolidierten SCR für die Gruppe</b>	<b>R0650</b>	<b>253%</b>				
<b>Gesamtbetrag der für die Erfüllung der SCR für die Gruppe anrechnungsfähigen Eigenmittel (einschließlich Eigenmittel aus anderen Finanzbranchen und aus den durch die Abzugs- und Aggregationsmethode einbezogenen Unternehmen)</b>	<b>R0660</b>	<b>23.073.703</b>	<b>19.845.470</b>	<b>391.961</b>	<b>2.538.427</b>	<b>297.845</b>
<b>SCR für die Gruppe</b>	<b>R0680</b>	<b>8.874.227</b>				
<b>Verhältnis von anrechnungsfähigen Eigenmitteln zur SCR für die Gruppe, einschließlich Eigenmitteln aus anderen Finanzbranchen und aus den durch die Abzugs- und Aggregationsmethode einbezogenen Unternehmen</b>	<b>R0690</b>	<b>260%</b>				

**M8 – EIGENMITTEL**

In TEUR		Tier 1 – nicht gebunden				
		Gesamt	Tier 1 – nicht gebunden	Tier 1 – gebunden	Tier 2	Tier 3
		C0060				
<b>Ausgleichsrücklage</b>						
Überschuss der Vermögenswerte über die Verbindlichkeiten	R0700	26.596.215				
Eigene Anteile (direkt und indirekt gehalten)	R0710	—				
Vorhersehbare Dividenden, Ausschüttungen und Entgelte	R0720	381.207				
Sonstige Basiseigenmittelbestandteile	R0730	2.160.459				
Anpassung für gebundene Eigenmittelbestandteile in Matching-Adjustment-Portfolios und Sonderverbänden	R0740	—				
Sonstige nicht verfügbare Eigenmittel	R0750	—				
<b>Ausgleichsrücklage vor Abzug von Beteiligungen in anderen Finanzbranchen</b>	<b>R0760</b>	<b>24.054.549</b>				
<b>Erwartete Gewinne</b>						
Bei künftigen Prämien einkalkulierter erwarteter Gewinn (EPIFP) – Lebensversicherung	R0770	4.899.906				
Bei künftigen Prämien einkalkulierter erwarteter Gewinn (EPIFP) – Nichtlebensversicherung	R0780	315.683				
<b>EPIFP insgesamt</b>	<b>R0790</b>	<b>5.215.589</b>				

**S.25.03.22 – Solvenzkapitalanforderung – für Gruppen, die interne Vollmodelle verwenden****M9 – SOLVENZKAPITALANFORDERUNG – FÜR GRUPPEN, DIE INTERNE VOLLMODELLE VERWENDEN**

In TEUR	Eindeutige Nummer der Komponente	Komponentenbeschreibung	Berechnung der Solvenzkapital- anforderung
	C0010		C0020
A	10	Marktrisiken Nichtleben und Rückversicherung	6.203.271
B	11	Marktrisiken Leben-Erstversicherung	2.240.197
C	12	Pensionsrisiken	331.620
D	13	Ausfallrisiken (Forderungsausfallrisiken)	398.212
E	14	Prämien- und Reserverisiko (exklusive NatCat)	4.487.339
F	15	Naturkatastrophenrisiko	3.367.094
G	16	Versicherungstechnische Risiken Leben	3.743.576
H	17	Operationelle Risiken	1.029.013
I	18	Verlustausgleichsfähigkeit der latenten Steuern für Nichtleben und Rückversicherung	-2.298.291

**M10 – SOLVENZKAPITALANFORDERUNG – FÜR GRUPPEN, DIE INTERNE VOLLMODELLE VERWENDEN**

In TEUR		C0100
<b>Berechnung der Solvenzkapitalanforderung</b>		
<b>Undiversifizierte Komponenten gesamt</b>	<b>R0110</b>	<b>19.502.031</b>
Diversifikation	R0060	-10.738.402
Kapitalanforderung für Geschäfte nach Artikel 4 der Richtlinie 2003/41/EG	R0160	—
<b>Solvenzkapitalanforderung ohne Kapitalaufschlag</b>	<b>R0200</b>	<b>8.763.629</b>
Kapitalaufschläge bereits festgesetzt	R0210	—
<b>SCR</b>	<b>R0220</b>	<b>8.874.227</b>
<b>Weitere Angaben zur SCR</b>	<del>                    </del>	<del>                    </del>
Höhe/Schätzung der gesamten Verlustausgleichsfähigkeit der versicherungstechnischen Rückstellungen	R0300	-2.150.144
Höhe/Schätzung der gesamten Verlustausgleichsfähigkeit der latenten Steuern	R0310	-2.323.872
Gesamtbetrag der fiktiven Solvenzkapitalanforderungen für den übrigen Teil	R0410	—
Gesamtbetrag der fiktiven Solvenzkapitalanforderungen für Sonderverbände	R0420	—
Gesamtbetrag der fiktiven Solvenzkapitalanforderungen für Matching-Adjustment-Portfolios	R0430	—
Diversifikationseffekte aufgrund der Aggregation der fiktiven Solvenzkapitalanforderung für Sonderverbände nach Artikel 304	R0440	—
Mindestbetrag der konsolidierten Solvenzkapitalanforderung für die Gruppe	R0470	8.640.585
Angaben über andere Unternehmen	<del>                    </del>	<del>                    </del>
<b>Kapitalanforderung für andere Finanzbranchen (versicherungsfremde Kapitalanforderungen)</b>	<b>R0500</b>	<b>110.599</b>
Kapitalanforderung für andere Finanzbranchen (versicherungsfremde Kapitalanforderungen) – Kreditinstitute, Wertpapierfirmen, Finanzinstitute, Verwalter alternativer Investmentfonds und OGAW-Verwaltungsgesellschaften	R0510	5.277
Kapitalanforderung für andere Finanzbranchen (versicherungsfremde Kapitalanforderungen) – Einrichtungen der betrieblichen Altersversorgung	R0520	105.322
Kapitalanforderung für andere Finanzbranchen (versicherungsfremde Kapitalanforderungen) – Kapitalanforderung für nicht der Aufsicht unterliegende Unternehmen, die Finanzgeschäfte tätigen	R0530	—
Kapitalanforderung bei Beteiligung an Unternehmen, auf die maßgeblicher Einfluss ausgeübt wird	R0540	—
Kapitalanforderung für verbleibende Unternehmen	R0550	—

## Meldebogen S.32.01.22 – Unternehmen der Gruppe

### M11 – UNTERNEHMEN DER GRUPPE

Land	Identifikationscode des Unternehmens	Art des ID-Codes des Unternehmens	Eingetragener Name des Unternehmens	Art des Unternehmens	Rechtsform	Kategorie (auf Gegenseitigkeit beruhend/nicht auf Gegenseitigkeit beruhend)
C0010	C0020	C0030	C0040	C0050	C0060	C0070
DE	529900F2F9VZ5FRROH89	1 - Rechtsträgerkennung	HDI Haftpflichtverband der Deutschen Industrie V.a.G.	2 - Nichtlebensversicherungsunternehmen	Versicherungsverein auf Gegenseitigkeit	1 - Auf Gegenseitigkeit beruhend
DE	5299006ZIIJ6JVJSJ32	1 - Rechtsträgerkennung	Talanx AG	3 - Rückversicherungsunternehmen	Aktiengesellschaft	2 - Nicht auf Gegenseitigkeit beruhend
DE	529900MRNVFGW43IAE70	1 - Rechtsträgerkennung	HDI Deutschland AG	5 - Versicherungsholdinggesellschaft im Sinne von Artikel 212 Absatz 1 Buchstabe f der Richtlinie 2009/138/EG	Aktiengesellschaft	2 - Nicht auf Gegenseitigkeit beruhend
DE	391200GKWYPKCL18FE11	1 - Rechtsträgerkennung	Hannover Digital Investments GmbH	99 - Sonstige	GmbH	2 - Nicht auf Gegenseitigkeit beruhend
DE	529900BLZDMN7IUMOI02	1 - Rechtsträgerkennung	neue leben Holding AG	5 - Versicherungsholdinggesellschaft im Sinne von Artikel 212 Absatz 1 Buchstabe f der Richtlinie 2009/138/EG	Aktiengesellschaft	2 - Nicht auf Gegenseitigkeit beruhend
DE	529900YT4JYHJAZXW481	1 - Rechtsträgerkennung	HDI Deutschland Bancassurance GmbH	5 - Versicherungsholdinggesellschaft im Sinne von Artikel 212 Absatz 1 Buchstabe f der Richtlinie 2009/138/EG	GmbH	2 - Nicht auf Gegenseitigkeit beruhend
DE	52990022107L9199GO56	1 - Rechtsträgerkennung	HDI Versicherung AG	2 - Nichtlebensversicherungsunternehmen	Aktiengesellschaft	2 - Nicht auf Gegenseitigkeit beruhend
DE	529900XSGX17403CHT29	1 - Rechtsträgerkennung	TARGO Versicherung AG	2 - Nichtlebensversicherungsunternehmen	Aktiengesellschaft	2 - Nicht auf Gegenseitigkeit beruhend
DE	529900WXTER9VT9J1H88	1 - Rechtsträgerkennung	PB Versicherung AG	2 - Nichtlebensversicherungsunternehmen	Aktiengesellschaft	2 - Nicht auf Gegenseitigkeit beruhend
DE	529900BAXIHZE9R50P74	1 - Rechtsträgerkennung	neue leben Unfallversicherung AG	2 - Nichtlebensversicherungsunternehmen	Aktiengesellschaft	2 - Nicht auf Gegenseitigkeit beruhend
DE	5299007ZEDNB1BU8YM34	1 - Rechtsträgerkennung	Lifestyle Protection AG	2 - Nichtlebensversicherungsunternehmen	Aktiengesellschaft	2 - Nicht auf Gegenseitigkeit beruhend
AR	213800IB4RI5AGT5JB79	1 - Rechtsträgerkennung	HDI Seguros S. A., Buenos Aires	2 - Nichtlebensversicherungsunternehmen	Sociedad Anonima	2 - Nicht auf Gegenseitigkeit beruhend
AT	52990032H55ZB3NCVU16	1 - Rechtsträgerkennung	HDI Versicherung AG	2 - Nichtlebensversicherungsunternehmen	Aktiengesellschaft	2 - Nicht auf Gegenseitigkeit beruhend
RU	2534005VAK04SJPV7532	1 - Rechtsträgerkennung	HDI Global Insurance Limited Liability Company	2 - Nichtlebensversicherungsunternehmen	spółka akcyjna	2 - Nicht auf Gegenseitigkeit beruhend
MX	549300S6KS1HBY1JU965	1 - Rechtsträgerkennung	HDI Seguros S.A. de C.V., Leon	2 - Nichtlebensversicherungsunternehmen	Sociedad Anonima de Capital Variable	2 - Nicht auf Gegenseitigkeit beruhend
IT	8156001D0E28EF769631	1 - Rechtsträgerkennung	HDI Assicurazioni S.p.A.	4 - Mehrsparten-Unternehmen	Società per azioni	2 - Nicht auf Gegenseitigkeit beruhend
HU	5299001P5NZ0Q1C53P52	1 - Rechtsträgerkennung	Magyar Posta Biztosító Zrt	2 - Nichtlebensversicherungsunternehmen	biztosító részvénytársaság	2 - Nicht auf Gegenseitigkeit beruhend



Aufsichtsbehörde	% Kapitalanteil	% Für die Erstellung des konsolidierten Abschlusses		% Stimmrechte	Weitere Kriterien	Grad des Einflusses	Verhältnismäßiger Anteil zur Berechnung der Gruppensolvabilität	Einbeziehung in den Umfang der Gruppenaufsicht	Berechnung der Gruppensolvabilität	
		C0180	C0190					C0200	C0210	C0220
Bundesanstalt für Finanzdienstleistungsaufsicht	100,00%	100,00%	100,00%	100,00%				1 - In den Umfang einbezogen		1 - Methode 1: Vollkonsolidierung
Bundesanstalt für Finanzdienstleistungsaufsicht	79,04%	100,00%	79,04%		1 - Beherrschend	100,00%		1 - In den Umfang einbezogen	19.11.2015	1 - Methode 1: Vollkonsolidierung
Bundesanstalt für Finanzdienstleistungsaufsicht	79,04%	100,00%	79,04%		1 - Beherrschend	100,00%		1 - In den Umfang einbezogen		1 - Methode 1: Vollkonsolidierung
Bundesanstalt für Finanzdienstleistungsaufsicht	100,00%	100,00%	100,00%		1 - Beherrschend	100,00%		1 - In den Umfang einbezogen		1 - Methode 1: Vollkonsolidierung
Bundesanstalt für Finanzdienstleistungsaufsicht	53,35%	100,00%	53,35%		1 - Beherrschend	100,00%		1 - In den Umfang einbezogen		1 - Methode 1: Vollkonsolidierung
Bundesanstalt für Finanzdienstleistungsaufsicht	79,04%	100,00%	79,04%		1 - Beherrschend	100,00%		1 - In den Umfang einbezogen		1 - Methode 1: Vollkonsolidierung
Bundesanstalt für Finanzdienstleistungsaufsicht	79,04%	100,00%	79,04%		1 - Beherrschend	100,00%		1 - In den Umfang einbezogen		1 - Methode 1: Vollkonsolidierung
Bundesanstalt für Finanzdienstleistungsaufsicht	79,04%	100,00%	79,04%		1 - Beherrschend	100,00%		1 - In den Umfang einbezogen	19.11.2015	1 - Methode 1: Vollkonsolidierung
Bundesanstalt für Finanzdienstleistungsaufsicht	79,04%	100,00%	79,04%		1 - Beherrschend	100,00%		1 - In den Umfang einbezogen		1 - Methode 1: Vollkonsolidierung
Bundesanstalt für Finanzdienstleistungsaufsicht	53,35%	100,00%	53,35%		1 - Beherrschend	100,00%		1 - In den Umfang einbezogen		1 - Methode 1: Vollkonsolidierung
Bundesanstalt für Finanzdienstleistungsaufsicht	79,04%	100,00%	79,04%		1 - Beherrschend	100,00%		1 - In den Umfang einbezogen		1 - Methode 1: Vollkonsolidierung
Superintendencia de Seguros de la Nación	79,04%	100,00%	79,04%		1 - Beherrschend	100,00%		1 - In den Umfang einbezogen	19.11.2015	1 - Methode 1: Vollkonsolidierung
Finanzmarktaufsicht	79,04%	100,00%	79,04%		1 - Beherrschend	100,00%		1 - In den Umfang einbezogen		1 - Methode 1: Vollkonsolidierung
Central Bank of Russia (CBR)	79,04%	100,00%	79,04%		1 - Beherrschend	100,00%		1 - In den Umfang einbezogen		1 - Methode 1: Vollkonsolidierung
Comisión nacional de seguros y fianzas	78,85%	100,00%	78,85%		1 - Beherrschend	100,00%		1 - In den Umfang einbezogen		1 - Methode 1: Vollkonsolidierung
Istituto per la Vigilanza sulle assicurazioni	79,04%	100,00%	79,04%		1 - Beherrschend	100,00%		1 - In den Umfang einbezogen	19.11.2015	1 - Methode 1: Vollkonsolidierung
Magyar Nemzeti Bank	52,89%	100,00%	52,89%		1 - Beherrschend	100,00%		1 - In den Umfang einbezogen	19.11.2015	1 - Methode 1: Vollkonsolidierung

## M11 – UNTERNEHMEN DER GRUPPE

Land	Identifikationscode des Unternehmens	Art des ID-Codes des Unternehmens	Eingetragener Name des Unternehmens	Art des Unternehmens	Rechtsform	Kategorie (auf Gegenseitigkeit beruhend/nicht auf Gegenseitigkeit beruhend)
C0010	C0020	C0030	C0040	C0050	C0060	C0070
TR	789000A8GQ88E35ZQY55	1 - Rechtsträgerkennung	HDI Sigorta A. S.	2 - Nichtlebensversicherungsunternehmen	Anonim Şirket	2 - Nicht auf Gegenseitigkeit beruhend
BR	213800W7CRKT4JL3D38	1 - Rechtsträgerkennung	HDI Seguros S. A., Sao Paulo	2 - Nichtlebensversicherungsunternehmen	S. A. (Capital Fechado)	2 - Nicht auf Gegenseitigkeit beruhend
UY	213800SH827576HZOP61	1 - Rechtsträgerkennung	HDI Seguros S. A., Montevideo	2 - Nichtlebensversicherungsunternehmen	Sociedad Anonima	2 - Nicht auf Gegenseitigkeit beruhend
PL	259400KLVPOJONUXXV45	1 - Rechtsträgerkennung	Towarzystwo Ubezpieczeń Europa Spółka Akcyjna	2 - Nichtlebensversicherungsunternehmen	spółka akcyjna	2 - Nicht auf Gegenseitigkeit beruhend
BR	2138008S63R3ZDE9R342	1 - Rechtsträgerkennung	HDI Global Seguros S. A, São Paulo	2 - Nichtlebensversicherungsunternehmen	S. A. (Capital fechado)	2 - Nicht auf Gegenseitigkeit beruhend
PL	529900H4WZAK60DYKH87	1 - Rechtsträgerkennung	Towarzystwo Ubezpieczeń i Reasekuracji WARTA S. A.	2 - Nichtlebensversicherungsunternehmen	spółka akcyjna	2 - Nicht auf Gegenseitigkeit beruhend
CL	959800FKG1CETMZ1JY16	1 - Rechtsträgerkennung	HDI Seguros S. A., Santiago	2 - Nichtlebensversicherungsunternehmen	Sociedad Anonima	2 - Nicht auf Gegenseitigkeit beruhend
CL	9598005NB2K76A39MA93	1 - Rechtsträgerkennung	HDI Seguros de Garantía y Crédito S. A, Santiago	2 - Nichtlebensversicherungsunternehmen	Sociedad Anonima	2 - Nicht auf Gegenseitigkeit beruhend
CO	894500HNG6T7IXAPVZ08	1 - Rechtsträgerkennung	HDI Seguros S. A., Bogota	2 - Nichtlebensversicherungsunternehmen	Sociedad Anonima	2 - Nicht auf Gegenseitigkeit beruhend
BR	529900F2F9VZ5FRROH89BR2233	2 - Spezifischer Code	Santander Auto S. A.	2 - Nichtlebensversicherungsunternehmen	S. A. (Capital fechado)	2 - Nicht auf Gegenseitigkeit beruhend
DE	5299009DQXHSBZFOUL73	1 - Rechtsträgerkennung	TARGO Lebensversicherung AG	1 - Lebensversicherungsunternehmen	Aktiengesellschaft	2 - Nicht auf Gegenseitigkeit beruhend
DE	52990085HQ0766XDCO24	1 - Rechtsträgerkennung	PB Lebensversicherung AG	1 - Lebensversicherungsunternehmen	Aktiengesellschaft	2 - Nicht auf Gegenseitigkeit beruhend
DE	529900H89I7DQIS4QQ69	1 - Rechtsträgerkennung	neue leben Lebensversicherung AG	1 - Lebensversicherungsunternehmen	Aktiengesellschaft	2 - Nicht auf Gegenseitigkeit beruhend
DE	5299005TDZVKIVNYJV73	1 - Rechtsträgerkennung	Lifestyle Protection Lebensversicherung AG	1 - Lebensversicherungsunternehmen	Aktiengesellschaft	2 - Nicht auf Gegenseitigkeit beruhend
HU	529900GRRUWC2QQEXR75	1 - Rechtsträgerkennung	Magyar Posta Életbiztosító Zrt.	1 - Lebensversicherungsunternehmen	biztosító részvénytársaság	2 - Nicht auf Gegenseitigkeit beruhend
RU	2534002GQT91D5YJXM53	1 - Rechtsträgerkennung	OOO Strakhovaya Kompaniya CiV Life	1 - Lebensversicherungsunternehmen	Obschtschestvo s ograniitschennoi otvetstvennostju	2 - Nicht auf Gegenseitigkeit beruhend
PL	2594004GSRMBSGF7886	1 - Rechtsträgerkennung	Towarzystwo Ubezpieczeń na Życie Europa Spółka Akcyjna	1 - Lebensversicherungsunternehmen	spółka akcyjna	2 - Nicht auf Gegenseitigkeit beruhend
CL	959800XP84294S90CV10	1 - Rechtsträgerkennung	HDI Seguros de Vida S. A., Santiago	1 - Lebensversicherungsunternehmen	Sociedad Anonima	2 - Nicht auf Gegenseitigkeit beruhend
IE	635400NEK13GVELG6678	1 - Rechtsträgerkennung	InChiaro Life Designated Activity Company	1 - Lebensversicherungsunternehmen	Designated Activity Company	2 - Nicht auf Gegenseitigkeit beruhend

Aufsichtsbehörde	% Kapitalanteil	% Für die Erstellung des konsolidierten Abschlusses		% Stimmrechte	Weitere Kriterien	Grad des Einflusses	Verhältnismäßiger Anteil zur Berechnung der Gruppensolvabilität	Einflusskriterien	Einbeziehung in den Umfang der Gruppenaufsicht	Berechnung der Gruppensolvabilität
		C0180	C0190					C0200	C0210	C0220
Capital Markets Board of Turkey	79,04 %	100,00 %	79,04 %	1 - Beherrschend	100,00 %	1 - In den Umfang einbezogen			1 - Methode 1: Vollkonsolidierung	
Superintendência de Seguros Privados	79,04 %	100,00 %	79,04 %	1 - Beherrschend	100,00 %	1 - In den Umfang einbezogen			1 - Methode 1: Vollkonsolidierung	
Banco Central del Uruguay	79,04 %	100,00 %	79,04 %	1 - Beherrschend	100,00 %	1 - In den Umfang einbezogen			1 - Methode 1: Vollkonsolidierung	
Komisja Nadzoru Finansowego	39,52 %	100,00 %	39,52 %	2 - Maßgeblich	100,00 %	1 - In den Umfang einbezogen	19.11.2015		1 - Methode 1: Vollkonsolidierung	
Superintendência de Seguros Privados	79,04 %	100,00 %	79,04 %	1 - Beherrschend	100,00 %	1 - In den Umfang einbezogen			1 - Methode 1: Vollkonsolidierung	
Komisja Nadzoru Finansowego	59,86 %	100,00 %	59,86 %	1 - Beherrschend	100,00 %	1 - In den Umfang einbezogen			1 - Methode 1: Vollkonsolidierung	
Superintendencia de Valores y Seguros	78,97 %	100,00 %	78,97 %	1 - Beherrschend	100,00 %	1 - In den Umfang einbezogen	19.11.2015		1 - Methode 1: Vollkonsolidierung	
Superintendencia de Valores y Seguros	78,92 %	100,00 %	78,92 %	1 - Beherrschend	100,00 %	1 - In den Umfang einbezogen			1 - Methode 1: Vollkonsolidierung	
Superintendencia Financiera de Colombia	73,10 %	100,00 %	73,10 %	1 - Beherrschend	100,00 %	1 - In den Umfang einbezogen			1 - Methode 1: Vollkonsolidierung	
Superintendência de Seguros Privados	39,52 %	100,00 %	39,52 %	2 - Maßgeblich	100,00 %	1 - In den Umfang einbezogen			1 - Methode 1: Vollkonsolidierung	
Bundesanstalt für Finanzdienstleistungsaufsicht	79,04 %	100,00 %	79,04 %	1 - Beherrschend	100,00 %	1 - In den Umfang einbezogen			1 - Methode 1: Vollkonsolidierung	
Bundesanstalt für Finanzdienstleistungsaufsicht	79,04 %	100,00 %	79,04 %	1 - Beherrschend	100,00 %	1 - In den Umfang einbezogen			1 - Methode 1: Vollkonsolidierung	
Bundesanstalt für Finanzdienstleistungsaufsicht	53,35 %	100,00 %	53,35 %	1 - Beherrschend	100,00 %	1 - In den Umfang einbezogen			1 - Methode 1: Vollkonsolidierung	
Bundesanstalt für Finanzdienstleistungsaufsicht	79,04 %	100,00 %	79,04 %	1 - Beherrschend	100,00 %	1 - In den Umfang einbezogen			1 - Methode 1: Vollkonsolidierung	
Magyar Nemzeti Bank	52,89 %	100,00 %	52,89 %	1 - Beherrschend	100,00 %	1 - In den Umfang einbezogen	19.11.2015		1 - Methode 1: Vollkonsolidierung	
Central Bank of Russia (CBR)	79,04 %	100,00 %	79,04 %	1 - Beherrschend	100,00 %	1 - In den Umfang einbezogen			1 - Methode 1: Vollkonsolidierung	
Komisja Nadzoru Finansowego	39,52 %	100,00 %	39,52 %	2 - Maßgeblich	100,00 %	1 - In den Umfang einbezogen	19.11.2015		1 - Methode 1: Vollkonsolidierung	
Superintendencia de Valores y Seguros	79,04 %	100,00 %	79,04 %	1 - Beherrschend	100,00 %	1 - In den Umfang einbezogen			1 - Methode 1: Vollkonsolidierung	
Central Bank of Ireland	79,04 %	100,00 %	79,04 %	1 - Beherrschend	100,00 %	1 - In den Umfang einbezogen	19.11.2015		1 - Methode 1: Vollkonsolidierung	

**M11 – UNTERNEHMEN DER GRUPPE**

Land	Identifikationscode des Unternehmens	Art des ID-Codes des Unternehmens	Eingetragener Name des Unternehmens	Art des Unternehmens	Rechtsform	Kategorie (auf Gegenseitigkeit beruhend/nicht auf Gegenseitigkeit beruhend)
C0010	C0020	C0030	C0040	C0050	C0060	C0070
CO	529900F2F9VZ5FRROH89CO2416	2 - Spezifischer Code	HDI Seguros de Vida S. A., Bogota	1 - Lebensversicherungsunternehmen	Sociedad Anonima	2 - Nicht auf Gegenseitigkeit beruhend
DE	529900ZCYVG2XCGFW984	1 - Rechtsträgerkennung	Ampega Asset Management GmbH	99 - Sonstige	GmbH	2 - Nicht auf Gegenseitigkeit beruhend
DE	5299004IZXRZ1SAQWM82	1 - Rechtsträgerkennung	HDI Direkt Service GmbH	10 - Anbieter von Nebendienstleistungen im Sinne von Artikel 1 Absatz 53 der Delegierten Verordnung (EU) 2015/35	GmbH	2 - Nicht auf Gegenseitigkeit beruhend
DE	5299004TVO69XVTS4H53	1 - Rechtsträgerkennung	HNG Hannover National Grundstücksverwaltung GmbH & Co KG	99 - Sonstige	GmbH & Co. KG	2 - Nicht auf Gegenseitigkeit beruhend
DE	529900ZEIO14JVC8JU96	1 - Rechtsträgerkennung	HDI Pensionsmanagement AG	99 - Sonstige	Aktiengesellschaft	2 - Nicht auf Gegenseitigkeit beruhend
DE	529900SICUWBWCURTH85	1 - Rechtsträgerkennung	HDI International AG	5 - Versicherungsholdinggesellschaft im Sinne von Artikel 212 Absatz 1 Buchstabe f der Richtlinie 2009/138/EG	Aktiengesellschaft	2 - Nicht auf Gegenseitigkeit beruhend
DE	529900YBDYSZBMIX1F09	1 - Rechtsträgerkennung	HDI Deutschland Bancassurance Communication Center GmbH	10 - Anbieter von Nebendienstleistungen im Sinne von Artikel 1 Absatz 53 der Delegierten Verordnung (EU) 2015/35	GmbH	2 - Nicht auf Gegenseitigkeit beruhend
IT	815600EFOAF57568B157	1 - Rechtsträgerkennung	InLinea S.p.A.	10 - Anbieter von Nebendienstleistungen im Sinne von Artikel 1 Absatz 53 der Delegierten Verordnung (EU) 2015/35	Società per azioni (joint-stock company)	2 - Nicht auf Gegenseitigkeit beruhend
LU	529900FJQS80DGBOT142	1 - Rechtsträgerkennung	Talanx Finanz (Luxemburg) S. A.	99 - Sonstige	Societe Anonyme	2 - Nicht auf Gegenseitigkeit beruhend
DE	529900UF10J0RXCW6458	1 - Rechtsträgerkennung	HDI Service AG	10 - Anbieter von Nebendienstleistungen im Sinne von Artikel 1 Absatz 53 der Delegierten Verordnung (EU) 2015/35	Aktiengesellschaft	2 - Nicht auf Gegenseitigkeit beruhend
DE	529900YWH99PMNR5YU58	1 - Rechtsträgerkennung	Talanx Reinsurance Broker GmbH	10 - Anbieter von Nebendienstleistungen im Sinne von Artikel 1 Absatz 53 der Delegierten Verordnung (EU) 2015/35	GmbH	2 - Nicht auf Gegenseitigkeit beruhend
DE	529900Q5NAEF1QPO7F89	1 - Rechtsträgerkennung	HAPEP II Komplementär GmbH	99 - Sonstige	GmbH	2 - Nicht auf Gegenseitigkeit beruhend
DE	529900OLEI1CONLMHN28	1 - Rechtsträgerkennung	Ampega Real Estate GmbH	99 - Sonstige	GmbH	2 - Nicht auf Gegenseitigkeit beruhend
DE	529900HLKNZ5YVW20989	1 - Rechtsträgerkennung	HDI Global SE	2 - Nichtlebensversicherungsunternehmen	Societas Europaea	2 - Nicht auf Gegenseitigkeit beruhend
DE	52990091WSV5ESRWVZ05	1 - Rechtsträgerkennung	HAPEP II Holding GmbH	99 - Sonstige	GmbH	2 - Nicht auf Gegenseitigkeit beruhend
DE	529900QNDRGH7XCKXH58	1 - Rechtsträgerkennung	Hannover America Private Equity Partners II GmbH & Co. KG	99 - Sonstige	GmbH & Co. KG	2 - Nicht auf Gegenseitigkeit beruhend

Aufsichtsbehörde	% Kapitalanteil	% Für die Erstellung des konsolidierten Abschlusses	% Stimmrechte	Weitere Kriterien	Grad des Einflusses	Verhältnismäßiger Anteil zur Berechnung der Gruppensolvabilität	Einflusskriterien	Einbeziehung in den Umfang der Gruppenaufsicht	Berechnung der Gruppensolvabilität
								Datum der Entscheidung, falls Artikel 214 angewendet wird	Verwendete Methode und bei Methode 1 Behandlung des Unternehmens
C0080	C0180	C0190	C0200	C0210	C0220	C0230	C0240	C0250	C0260
Superintendencia Financiera de Colombia	73,55 %	100,00 %	73,55 %		1 - Beherrschend	100,00 %	1 - In den Umfang einbezogen		1 - Methode 1: Vollkonsolidierung
Bundesanstalt für Finanzdienstleistungsaufsicht	79,04 %	100,00 %	79,04 %		1 - Beherrschend	100,00 %	1 - In den Umfang einbezogen		1 - Methode 1: Vollkonsolidierung
Bundesanstalt für Finanzdienstleistungsaufsicht	79,04 %	100,00 %	79,04 %		1 - Beherrschend	100,00 %	1 - In den Umfang einbezogen		1 - Methode 1: Vollkonsolidierung
Bundesanstalt für Finanzdienstleistungsaufsicht	79,04 %	100,00 %	79,04 %		1 - Beherrschend	100,00 %	1 - In den Umfang einbezogen		1 - Methode 1: Vollkonsolidierung
Bundesanstalt für Finanzdienstleistungsaufsicht	79,04 %	100,00 %	79,04 %		1 - Beherrschend	100,00 %	1 - In den Umfang einbezogen		1 - Methode 1: Vollkonsolidierung
	79,04 %	100,00 %	79,04 %		1 - Beherrschend	100,00 %	1 - In den Umfang einbezogen		1 - Methode 1: Vollkonsolidierung
	79,04 %	100,00 %	79,04 %		1 - Beherrschend	100,00 %	1 - In den Umfang einbezogen	19.11.2015	1 - Methode 1: Vollkonsolidierung
Commission de Surveillance du Secteur Financier	79,04 %	100,00 %	79,04 %		1 - Beherrschend	100,00 %	1 - In den Umfang einbezogen		1 - Methode 1: Vollkonsolidierung
Bundesanstalt für Finanzdienstleistungsaufsicht	79,04 %	100,00 %	79,04 %		1 - Beherrschend	100,00 %	1 - In den Umfang einbezogen	19.11.2015	1 - Methode 1: Vollkonsolidierung
Bundesanstalt für Finanzdienstleistungsaufsicht	79,04 %	100,00 %	79,04 %		1 - Beherrschend	100,00 %	1 - In den Umfang einbezogen		1 - Methode 1: Vollkonsolidierung
	32,70 %	100,00 %	32,70 %		2 - Maßgeblich	100,00 %	1 - In den Umfang einbezogen		1 - Methode 1: Vollkonsolidierung
Bundesanstalt für Finanzdienstleistungsaufsicht	79,04 %	100,00 %	79,04 %		1 - Beherrschend	100,00 %	1 - In den Umfang einbezogen		1 - Methode 1: Vollkonsolidierung
Bundesanstalt für Finanzdienstleistungsaufsicht	79,04 %	100,00 %	79,04 %		1 - Beherrschend	100,00 %	1 - In den Umfang einbezogen		1 - Methode 1: Vollkonsolidierung
	37,87 %	100,00 %	37,87 %		2 - Maßgeblich	100,00 %	1 - In den Umfang einbezogen		1 - Methode 1: Vollkonsolidierung
	37,87 %	100,00 %	37,87 %		2 - Maßgeblich	100,00 %	1 - In den Umfang einbezogen		1 - Methode 1: Vollkonsolidierung

**M11 – UNTERNEHMEN DER GRUPPE**

Land	Identifikationscode des Unternehmens	Art des ID-Codes des Unternehmens	Eingetragener Name des Unternehmens	Art des Unternehmens	Rechtsform	Kategorie (auf Gegenseitigkeit beruhend/nicht auf Gegenseitigkeit beruhend)
C0010	C0020	C0030	C0040	C0050	C0060	C0070
IT	81560019620C3DDBE968	1 - Rechtsträgerkennung	HDI Immobiliare S.r.L.	10 - Anbieter von Nebendienstleistungen im Sinne von Artikel 1 Absatz 53 der Delegierten Verordnung (EU) 2015/35	Società a responsabilità limitata	2 - Nicht auf Gegenseitigkeit beruhend
DE	529900XO0H7UOWYXBQ47	1 - Rechtsträgerkennung	HDI Kundenservice AG	99 - Sonstige	Aktiengesellschaft	2 - Nicht auf Gegenseitigkeit beruhend
DE	5299009YFIHT1GJFAZ72	1 - Rechtsträgerkennung	Riethorst Grundstücksgesellschaft AG & Co. KG	99 - Sonstige	AG & Co.KG	2 - Nicht auf Gegenseitigkeit beruhend
CL	959800P259XQ66E38628	1 - Rechtsträgerkennung	Inversiones HDI Limitada	5 - Versicherungsholdinggesellschaft im Sinne von Artikel 212 Absatz 1 Buchstabe f der Richtlinie 2009/138/EG	Limitada	2 - Nicht auf Gegenseitigkeit beruhend
DE	529900SWM4GTF2GY7X13	1 - Rechtsträgerkennung	HDI Pensionskasse AG	9 - Einrichtungen der betrieblichen Altersversorgung	Aktiengesellschaft	2 - Nicht auf Gegenseitigkeit beruhend
DE	529900QPX64UB3MYL769	1 - Rechtsträgerkennung	Hannover Re Euro PE Holdings GmbH & Co. KG	99 - Sonstige	GmbH & Co. KG	2 - Nicht auf Gegenseitigkeit beruhend
DE	529900SLBVJLF8MIX471	1 - Rechtsträgerkennung	HDI Deutschland Bancassurance Kundenservice GmbH	99 - Sonstige	GmbH	2 - Nicht auf Gegenseitigkeit beruhend
IE	635400LY9W2REPRNRV92	1 - Rechtsträgerkennung	HDI Reinsurance (Ireland) SE	3 - Rückversicherungsunternehmen	Societas Europaea	2 - Nicht auf Gegenseitigkeit beruhend
MX	5493009VBJR5V8IY9339	1 - Rechtsträgerkennung	Gente Compañia de Soluciones Profesionales de México, S.A. de C.V.	5 - Versicherungsholdinggesellschaft im Sinne von Artikel 212 Absatz 1 Buchstabe f der Richtlinie 2009/138/EG	Sociedad Anonima de Capital Variable	2 - Nicht auf Gegenseitigkeit beruhend
ES	959800F32QE9N0KYEQ11	1 - Rechtsträgerkennung	Saint Honore Iberia S. L.	99 - Sonstige	Sociedades de Responsabilidad Limitada	2 - Nicht auf Gegenseitigkeit beruhend
AR	213800756VXOZ65G3V79	1 - Rechtsträgerkennung	Protecciones Esenciales S.A.	10 - Anbieter von Nebendienstleistungen im Sinne von Artikel 1 Absatz 53 der Delegierten Verordnung (EU) 2015/35	Societe Anonyme	2 - Nicht auf Gegenseitigkeit beruhend
DE	529900F5021VQ3ISOS54	1 - Rechtsträgerkennung	HDI AI EUR Beteiligungs-GmbH & Co. KG	10 - Anbieter von Nebendienstleistungen im Sinne von Artikel 1 Absatz 53 der Delegierten Verordnung (EU) 2015/35	GmbH & Co. KG	2 - Nicht auf Gegenseitigkeit beruhend
DE	5299008ZGHM8MANCHK31	1 - Rechtsträgerkennung	TD-BA Private Equity Sub GmbH	10 - Anbieter von Nebendienstleistungen im Sinne von Artikel 1 Absatz 53 der Delegierten Verordnung (EU) 2015/35	GmbH	2 - Nicht auf Gegenseitigkeit beruhend
DE	529900XW6LJ822J4OT12	1 - Rechtsträgerkennung	TD Real Assets GmbH & Co. KG	10 - Anbieter von Nebendienstleistungen im Sinne von Artikel 1 Absatz 53 der Delegierten Verordnung (EU) 2015/35	GmbH & Co. KG	2 - Nicht auf Gegenseitigkeit beruhend
DE	529900FTRR2EM03T8G68	1 - Rechtsträgerkennung	TD-BA Private Equity GmbH & Co. KG	10 - Anbieter von Nebendienstleistungen im Sinne von Artikel 1 Absatz 53 der Delegierten Verordnung (EU) 2015/35	KG	2 - Nicht auf Gegenseitigkeit beruhend

Aufsichtsbehörde	% Kapitalanteil	% Für die Erstellung des konsolidierten Abschlusses	% Stimmrechte	Weitere Kriterien	Grad des Einflusses	Verhältnismäßiger Anteil zur Berechnung der Gruppensolvabilität	Einflusskriterien	Einbeziehung in den Umfang der Gruppenaufsicht	Berechnung der Gruppensolvabilität
							C0230	Ja/Nein	Datum der Entscheidung, falls Artikel 214 angewendet wird
C0080	C0180	C0190	C0200	C0210	C0220	C0230	C0240	C0250	C0260
	79,04%	100,00%	79,04%		1 - Beherrschend	100,00%	1 - In den Umfang einbezogen	19.11.2015	1 - Methode 1: Vollkonsolidierung
Bundesanstalt für Finanzdienstleistungsaufsicht	79,04%	100,00%	79,04%		1 - Beherrschend	100,00%	1 - In den Umfang einbezogen		1 - Methode 1: Vollkonsolidierung
Bundesanstalt für Finanzdienstleistungsaufsicht	79,04%	100,00%	79,04%		1 - Beherrschend	100,00%	1 - In den Umfang einbezogen		1 - Methode 1: Vollkonsolidierung
	79,04%	100,00%	79,04%		1 - Beherrschend	100,00%	1 - In den Umfang einbezogen	19.11.2015	1 - Methode 1: Vollkonsolidierung
Bundesanstalt für Finanzdienstleistungsaufsicht	79,04%	100,00%	79,04%		1 - Beherrschend	100,00%	1 - In den Umfang einbezogen		4 - Methode 1: Branchenvorschriften
	36,20%	100,00%	36,20%		2 - Maßgeblich	100,00%	1 - In den Umfang einbezogen		1 - Methode 1: Vollkonsolidierung
Bundesanstalt für Finanzdienstleistungsaufsicht	79,04%	100,00%	79,04%		1 - Beherrschend	100,00%	1 - In den Umfang einbezogen		1 - Methode 1: Vollkonsolidierung
Central Bank of Ireland	79,04%	100,00%	79,04%		1 - Beherrschend	100,00%	1 - In den Umfang einbezogen		1 - Methode 1: Vollkonsolidierung
Comisión nacional de seguros y fianzas	79,04%	100,00%	79,04%		1 - Beherrschend	100,00%	1 - In den Umfang einbezogen		1 - Methode 1: Vollkonsolidierung
Comisión Nacional del Mercado de Valores	79,04%	100,00%	79,04%		1 - Beherrschend	100,00%	1 - In den Umfang einbezogen		1 - Methode 1: Vollkonsolidierung
Superintendencia de Seguros de la Nación	79,04%	100,00%	79,04%		1 - Beherrschend	100,00%	1 - In den Umfang einbezogen		1 - Methode 1: Vollkonsolidierung
Bundesanstalt für Finanzdienstleistungsaufsicht	79,04%	100,00%	79,04%		1 - Beherrschend	100,00%	1 - In den Umfang einbezogen	19.11.2015	1 - Methode 1: Vollkonsolidierung
Bundesanstalt für Finanzdienstleistungsaufsicht	62,65%	100,00%	62,65%		1 - Beherrschend	100,00%	1 - In den Umfang einbezogen	19.11.2015	1 - Methode 1: Vollkonsolidierung
Bundesanstalt für Finanzdienstleistungsaufsicht	73,64%	100,00%	73,64%		1 - Beherrschend	100,00%	1 - In den Umfang einbezogen	19.11.2015	1 - Methode 1: Vollkonsolidierung
Bundesanstalt für Finanzdienstleistungsaufsicht	62,65%	100,00%	62,65%		1 - Beherrschend	100,00%	1 - In den Umfang einbezogen		1 - Methode 1: Vollkonsolidierung

**M11 – UNTERNEHMEN DER GRUPPE**

Land	Identifikationscode des Unternehmens	Art des ID-Codes des Unternehmens	Eingetragener Name des Unternehmens	Art des Unternehmens	Rechtsform	Kategorie (auf Gegenseitigkeit beruhend/nicht auf Gegenseitigkeit beruhend)
C0010	C0020	C0030	C0040	C0050	C0060	C0070
DE	529900RKG4NNEA9BMJ58	1 - Rechtsträgerkennung	TD-Sach Private Equity GmbH & Co. KG	10 - Anbieter von Nebendienstleistungen im Sinne von Artikel 1 Absatz 53 der Delegierten Verordnung (EU) 2015/35	GmbH	2 - Nicht auf Gegenseitigkeit beruhend
DE	5299009ECJ8Q2DAJV355	1 - Rechtsträgerkennung	WP Mörsdorf Nord GmbH & Co. KG	10 - Anbieter von Nebendienstleistungen im Sinne von Artikel 1 Absatz 53 der Delegierten Verordnung (EU) 2015/35	GmbH & Co. KG	2 - Nicht auf Gegenseitigkeit beruhend
DE	52990007UIQSO82V2F89	1 - Rechtsträgerkennung	WP Berngerode GmbH & Co. KG	10 - Anbieter von Nebendienstleistungen im Sinne von Artikel 1 Absatz 53 der Delegierten Verordnung (EU) 2015/35	GmbH & Co. KG	2 - Nicht auf Gegenseitigkeit beruhend
DE	5299001AZ2KKWZIG7Z69	1 - Rechtsträgerkennung	Windfarm Bellheim GmbH & Co. KG	10 - Anbieter von Nebendienstleistungen im Sinne von Artikel 1 Absatz 53 der Delegierten Verordnung (EU) 2015/35	GmbH & Co. KG	2 - Nicht auf Gegenseitigkeit beruhend
DE	5299001DP9204DC6CM55	1 - Rechtsträgerkennung	Talanx Infrastructure France 1 GmbH	99 - Sonstige	GmbH	2 - Nicht auf Gegenseitigkeit beruhend
DE	529900YMXR7QX6N35M87	1 - Rechtsträgerkennung	Talanx Infrastructure France 2 GmbH	99 - Sonstige	GmbH	2 - Nicht auf Gegenseitigkeit beruhend
DE	5299008ZN4QWCZIZL516	1 - Rechtsträgerkennung	HDI AI USD Beteiligungs-GmbH & Co. KG	10 - Anbieter von Nebendienstleistungen im Sinne von Artikel 1 Absatz 53 der Delegierten Verordnung (EU) 2015/35	GmbH & Co. KG	2 - Nicht auf Gegenseitigkeit beruhend
FR	529900902TFA4EYAN694	1 - Rechtsträgerkennung	Ferme Eolienne des Mignaudières S. N. C.	10 - Anbieter von Nebendienstleistungen im Sinne von Artikel 1 Absatz 53 der Delegierten Verordnung (EU) 2015/35	S. N. C. – société en nom collectif	2 - Nicht auf Gegenseitigkeit beruhend
FR	529900MEL8QUUHUJA531	1 - Rechtsträgerkennung	Ferme Eolienne du Confolentais S. N. C.	10 - Anbieter von Nebendienstleistungen im Sinne von Artikel 1 Absatz 53 der Delegierten Verordnung (EU) 2015/35	S. N. C. – société en nom collectif	2 - Nicht auf Gegenseitigkeit beruhend
DE	529900UWU22RSR3F9127	1 - Rechtsträgerkennung	Windpark Mittleres Mecklenburg GmbH & Co. KG	10 - Anbieter von Nebendienstleistungen im Sinne von Artikel 1 Absatz 53 der Delegierten Verordnung (EU) 2015/35	GmbH & Co. KG	2 - Nicht auf Gegenseitigkeit beruhend
DE	529900WWYAQTM2YY1E89	1 - Rechtsträgerkennung	Windpark Sandstruth GmbH & Co. KG	10 - Anbieter von Nebendienstleistungen im Sinne von Artikel 1 Absatz 53 der Delegierten Verordnung (EU) 2015/35	GmbH & Co. KG	2 - Nicht auf Gegenseitigkeit beruhend
DE	529900Y6B02ED146L956	1 - Rechtsträgerkennung	Windpark Vier Fichten GmbH & Co. KG	10 - Anbieter von Nebendienstleistungen im Sinne von Artikel 1 Absatz 53 der Delegierten Verordnung (EU) 2015/35	GmbH & Co. KG	2 - Nicht auf Gegenseitigkeit beruhend
FR	529900TFC2KDSBG7B892	1 - Rechtsträgerkennung	Le Souffle des Pellicornes S. N. C.	10 - Anbieter von Nebendienstleistungen im Sinne von Artikel 1 Absatz 53 der Delegierten Verordnung (EU) 2015/35	S. N. C. – société en nom collectif	2 - Nicht auf Gegenseitigkeit beruhend



Aufsichtsbehörde	% Kapitalanteil	% Für die Erstellung des konsolidierten Abschlusses	% Stimmrechte	Weitere Kriterien	Grad des Einflusses	Einflusskriterien		Einbeziehung in den Umfang der Gruppenaufsicht		Berechnung der Gruppensolvabilität
						Verhältnismäßiger Anteil zur Berechnung der Gruppensolvabilität	Datum der Entscheidung, falls Artikel 214 angewendet wird	Ja/Nein	Verwendete Methode und bei Methode 1 Behandlung des Unternehmens	
C0080	C0180	C0190	C0200	C0210	C0220	C0230	C0240	C0250	C0260	
Bundesanstalt für Finanzdienstleistungsaufsicht	79,04%	100,00%	79,04%		1 - Beherrschend	100,00%	1 - In den Umfang einbezogen		1 - Methode 1: Vollkonsolidierung	
	79,04%	100,00%	79,04%		1 - Beherrschend	100,00%	1 - In den Umfang einbezogen		1 - Methode 1: Vollkonsolidierung	
	79,04%	100,00%	79,04%		1 - Beherrschend	100,00%	1 - In den Umfang einbezogen		1 - Methode 1: Vollkonsolidierung	
	74,45%	100,00%	74,45%		1 - Beherrschend	100,00%	1 - In den Umfang einbezogen		1 - Methode 1: Vollkonsolidierung	
Bundesanstalt für Finanzdienstleistungsaufsicht	79,04%	100,00%	79,04%		1 - Beherrschend	100,00%	1 - In den Umfang einbezogen		1 - Methode 1: Vollkonsolidierung	
Bundesanstalt für Finanzdienstleistungsaufsicht	73,64%	100,00%	73,64%		1 - Beherrschend	100,00%	1 - In den Umfang einbezogen		1 - Methode 1: Vollkonsolidierung	
Bundesanstalt für Finanzdienstleistungsaufsicht	79,04%	100,00%	79,04%		1 - Beherrschend	100,00%	1 - In den Umfang einbezogen	19.11.2015	1 - Methode 1: Vollkonsolidierung	
	79,04%	100,00%	79,04%		1 - Beherrschend	100,00%	1 - In den Umfang einbezogen		1 - Methode 1: Vollkonsolidierung	
	73,64%	100,00%	73,64%		1 - Beherrschend	100,00%	1 - In den Umfang einbezogen	19.11.2015	1 - Methode 1: Vollkonsolidierung	
	73,64%	100,00%	73,64%		1 - Beherrschend	100,00%	1 - In den Umfang einbezogen		1 - Methode 1: Vollkonsolidierung	
	73,64%	100,00%	73,64%		1 - Beherrschend	100,00%	1 - In den Umfang einbezogen		1 - Methode 1: Vollkonsolidierung	
	79,04%	100,00%	79,04%		1 - Beherrschend	100,00%	1 - In den Umfang einbezogen		1 - Methode 1: Vollkonsolidierung	
	79,04%	100,00%	79,04%		1 - Beherrschend	100,00%	1 - In den Umfang einbezogen		1 - Methode 1: Vollkonsolidierung	

**M11 – UNTERNEHMEN DER GRUPPE**

Land	Identifikationscode des Unternehmens	Art des ID-Codes des Unternehmens	Eingetragener Name des Unternehmens	Art des Unternehmens	Rechtsform	Kategorie (auf Gegenseitigkeit beruhend/nicht auf Gegenseitigkeit beruhend)
C0010	C0020	C0030	C0040	C0050	C0060	C0070
FR	529900JLM3UNZF9J8217	1 - Rechtsträgerkennung	Le Chemin de la Milaine S. N. C	10 - Anbieter von Nebendienstleistungen im Sinne von Artikel 1 Absatz 53 der Delegierten Verordnung (EU) 2015/35	S. N. C.– société en nom collectif	2 - Nicht auf Gegenseitigkeit beruhend
FR	5299001QKVWJMI6AIM24	1 - Rechtsträgerkennung	Les Vents de Malet S. N. C	10 - Anbieter von Nebendienstleistungen im Sinne von Artikel 1 Absatz 53 der Delegierten Verordnung (EU) 2015/35	S. N. C. – société en nom collectif	2 - Nicht auf Gegenseitigkeit beruhend
DE	529900UVFK6NTH0N252	1 - Rechtsträgerkennung	Infrastruktur Ludwigsau GmbH & Co. KG	10 - Anbieter von Nebendienstleistungen im Sinne von Artikel 1 Absatz 53 der Delegierten Verordnung (EU) 2015/35	GmbH & Co. KG	2 - Nicht auf Gegenseitigkeit beruhend
DE	529900DC7DM66DMGY904	1 - Rechtsträgerkennung	Windpark Parchim GmbH & Co. KG	10 - Anbieter von Nebendienstleistungen im Sinne von Artikel 1 Absatz 53 der Delegierten Verordnung (EU) 2015/35	GmbH & Co. KG	2 - Nicht auf Gegenseitigkeit beruhend
DE	529900QBHNBQ0WC55N50	1 - Rechtsträgerkennung	Windpark Rehain GmbH & Co. KG	10 - Anbieter von Nebendienstleistungen im Sinne von Artikel 1 Absatz 53 der Delegierten Verordnung (EU) 2015/35	GmbH & Co. KG	2 - Nicht auf Gegenseitigkeit beruhend
DE	529900F2F9VZ5FRROH89DE2930	2 - Spezifischer Code	HLV Real Assets GmbH & Co. KG	10 - Anbieter von Nebendienstleistungen im Sinne von Artikel 1 Absatz 53 der Delegierten Verordnung (EU) 2015/35	GmbH & Co. KG	2 - Nicht auf Gegenseitigkeit beruhend
DE	894500ZPO7CSFUV52P13	1 - Rechtsträgerkennung	Leben Köln offene Investment GmbH & Co KG 1	10 - Anbieter von Nebendienstleistungen im Sinne von Artikel 1 Absatz 53 der Delegierten Verordnung (EU) 2015/35	GmbH & Co. KG	2 - Nicht auf Gegenseitigkeit beruhend
FR	529900F2F9VZ5FRROH89FR2932	2 - Spezifischer Code	Windparkprojektgesellschaft Le Louveng S.A.S	10 - Anbieter von Nebendienstleistungen im Sinne von Artikel 1 Absatz 53 der Delegierten Verordnung (EU) 2015/35	S. A. S. – Société par actions simplifiée	2 - Nicht auf Gegenseitigkeit beruhend
DE	894500ZPTQWK2U70Q966	1 - Rechtsträgerkennung	Leben Köln offene Investment GmbH & Co KG 3	10 - Anbieter von Nebendienstleistungen im Sinne von Artikel 1 Absatz 53 der Delegierten Verordnung (EU) 2015/35	GmbH & Co. KG	2 - Nicht auf Gegenseitigkeit beruhend
DE	894500ZPZAGBPTIWD04	1 - Rechtsträgerkennung	Leben Köln offene Investment GmbH & Co KG 5	10 - Anbieter von Nebendienstleistungen im Sinne von Artikel 1 Absatz 53 der Delegierten Verordnung (EU) 2015/35	GmbH & Co. KG	2 - Nicht auf Gegenseitigkeit beruhend
DE	894500B9EDXO1LT7QP25	1 - Rechtsträgerkennung	HPK Köln offene Investment GmbH & Co. KG	10 - Anbieter von Nebendienstleistungen im Sinne von Artikel 1 Absatz 53 der Delegierten Verordnung (EU) 2015/35	GmbH & Co. KG	2 - Nicht auf Gegenseitigkeit beruhend
DE	894500B9PH17BKGZ1T03	1 - Rechtsträgerkennung	NL Leben offene Investment GmbH & Co. KG	10 - Anbieter von Nebendienstleistungen im Sinne von Artikel 1 Absatz 53 der Delegierten Verordnung (EU) 2015/35	GmbH & Co. KG	2 - Nicht auf Gegenseitigkeit beruhend

Aufsichtsbehörde	% Kapitalanteil	% Für die Erstellung des konsolidierten Abschlusses	% Stimmrechte	Weitere Kriterien	Grad des Einflusses	Einflusskriterien		Einbeziehung in den Umfang der Gruppenaufsicht		Berechnung der Gruppensolvabilität
						Verhältnismäßiger Anteil zur Berechnung der Gruppensolvabilität	Ja/Nein	Datum der Entscheidung, falls Artikel 214 angewendet wird	Verwendete Methode und bei Methode 1 Behandlung des Unternehmens	
C0080	C0180	C0190	C0200	C0210	C0220	C0230	C0240	C0250	C0260	
	73,64%	100,00%	73,64%		1 - Beherrschend	100,00%	1 - In den Umfang einbezogen		1 - Methode 1: Vollkonsolidierung	
	73,64%	100,00%	73,64%		1 - Beherrschend	100,00%	1 - In den Umfang einbezogen	19.11.2015	1 - Methode 1: Vollkonsolidierung	
	73,64%	100,00%	73,64%		1 - Beherrschend	100,00%	1 - In den Umfang einbezogen		1 - Methode 1: Vollkonsolidierung	
	73,64%	100,00%	73,64%		1 - Beherrschend	100,00%	1 - In den Umfang einbezogen		1 - Methode 1: Vollkonsolidierung	
	73,64%	100,00%	73,64%		1 - Beherrschend	100,00%	1 - In den Umfang einbezogen		1 - Methode 1: Vollkonsolidierung	
Bundesanstalt für Finanzdienstleistungsaufsicht	79,04%	100,00%	79,04%		1 - Beherrschend	100,00%	1 - In den Umfang einbezogen		1 - Methode 1: Vollkonsolidierung	
Bundesanstalt für Finanzdienstleistungsaufsicht	79,04%	100,00%	79,04%		1 - Beherrschend	100,00%	1 - In den Umfang einbezogen		1 - Methode 1: Vollkonsolidierung	
Autorité des Marchés Financiers	73,64%	100,00%	73,64%		1 - Beherrschend	100,00%	1 - In den Umfang einbezogen		1 - Methode 1: Vollkonsolidierung	
Bundesanstalt für Finanzdienstleistungsaufsicht	79,04%	100,00%	79,04%		1 - Beherrschend	100,00%	1 - In den Umfang einbezogen		1 - Methode 1: Vollkonsolidierung	
Bundesanstalt für Finanzdienstleistungsaufsicht	79,04%	100,00%	79,04%		1 - Beherrschend	100,00%	1 - In den Umfang einbezogen		1 - Methode 1: Vollkonsolidierung	
Bundesanstalt für Finanzdienstleistungsaufsicht	79,04%	100,00%	79,04%		1 - Beherrschend	100,00%	1 - In den Umfang einbezogen		1 - Methode 1: Vollkonsolidierung	
Bundesanstalt für Finanzdienstleistungsaufsicht	53,35%	100,00%	53,35%		1 - Beherrschend	100,00%	1 - In den Umfang einbezogen		1 - Methode 1: Vollkonsolidierung	

**M11 – UNTERNEHMEN DER GRUPPE**

Land	Identifikationscode des Unternehmens	Art des ID-Codes des Unternehmens	Eingetragener Name des Unternehmens	Art des Unternehmens	Rechtsform	Kategorie (auf Gegenseitigkeit beruhend/nicht auf Gegenseitigkeit beruhend)
C0010	C0020	C0030	C0040	C0050	C0060	C0070
DE	894500BA0K4QLJ4QCX96	1 - Rechtsträgerkennung	TARGO Leben offene Investment GmbH & Co KG	10 - Anbieter von Nebendienstleistungen im Sinne von Artikel 1 Absatz 53 der Delegierten Verordnung (EU) 2015/35	GmbH & Co. KG	2 - Nicht auf Gegenseitigkeit beruhend
DE	894500BABN89VHSHO162	1 - Rechtsträgerkennung	PB Leben offene Investment GmbH & Co KG 3	10 - Anbieter von Nebendienstleistungen im Sinne von Artikel 1 Absatz 53 der Delegierten Verordnung (EU) 2015/35	GmbH & Co. KG	2 - Nicht auf Gegenseitigkeit beruhend
KY	529900F2F9VZ5FRROH89KY2942	2 - Spezifischer Code	Funderburk Lighthouse Limited	10 - Anbieter von Nebendienstleistungen im Sinne von Artikel 1 Absatz 53 der Delegierten Verordnung (EU) 2015/35	Limited company	2 - Nicht auf Gegenseitigkeit beruhend
DE	5299004VW9WNRHTLF050	1 - Rechtsträgerkennung	HDI Global Specialty SE	2 - Nichtlebensversicherungsunternehmen	Societas Europaea	2 - Nicht auf Gegenseitigkeit beruhend
DE	529900X48JLMNZUF9U36	1 - Rechtsträgerkennung	HDI Global Specialty Holding GmbH	10 - Anbieter von Nebendienstleistungen im Sinne von Artikel 1 Absatz 53 der Delegierten Verordnung (EU) 2015/35	GmbH	2 - Nicht auf Gegenseitigkeit beruhend
DE	529900F2F9VZ5FRROH89DE2948	2 - Spezifischer Code	HDI next GmbH	10 - Anbieter von Nebendienstleistungen im Sinne von Artikel 1 Absatz 53 der Delegierten Verordnung (EU) 2015/35	GmbH	2 - Nicht auf Gegenseitigkeit beruhend
SE	5493006T1ZJ4VBNOBZ56	1 - Rechtsträgerkennung	Svedea AB	99 - Sonstige	Aktiebolag	2 - Nicht auf Gegenseitigkeit beruhend
DE	894500BA63OI8IGM0H45	1 - Rechtsträgerkennung	PB Leben offene Investment GmbH & Co KG 2	10 - Anbieter von Nebendienstleistungen im Sinne von Artikel 1 Absatz 53 der Delegierten Verordnung (EU) 2015/35	GmbH & Co. KG	2 - Nicht auf Gegenseitigkeit beruhend
DE	529900F2F9VZ5FRROH89DE2953	2 - Spezifischer Code	HINT Europa Beteiligungs AG & Co. KG	99 - Sonstige	AG & Co. KG	2 - Nicht auf Gegenseitigkeit beruhend
DE	529900KIN5BE45V5KB18	1 - Rechtsträgerkennung	Hannover Rück SE	3 - Rückversicherungsunternehmen	Societas Europaea	2 - Nicht auf Gegenseitigkeit beruhend
DE	529900UCN37OZCXGVW88	1 - Rechtsträgerkennung	E+S Rückversicherung AG	3 - Rückversicherungsunternehmen	Aktiengesellschaft	2 - Nicht auf Gegenseitigkeit beruhend
DE	529900CVDPZRXJCIVE142	1 - Rechtsträgerkennung	Hannover Rück Beteiligung Verwaltungs-GmbH	5 - Versicherungsholdinggesellschaft im Sinne von Artikel 212 Absatz 1 Buchstabe f der Richtlinie 2009/138/EG	GmbH	2 - Nicht auf Gegenseitigkeit beruhend
DE	529900C8JEJ7MZN9VI80	1 - Rechtsträgerkennung	Hannover Re Euro RE Holdings GmbH	10 - Anbieter von Nebendienstleistungen im Sinne von Artikel 1 Absatz 53 der Delegierten Verordnung (EU) 2015/35	GmbH	2 - Nicht auf Gegenseitigkeit beruhend
DE	5299006VRCH42OB3EP37	1 - Rechtsträgerkennung	FUNIS GmbH & Co. KG	99 - Sonstige	GmbH & Co. KG	2 - Nicht auf Gegenseitigkeit beruhend

Aufsichtsbehörde	% Kapitalanteil	% Für die Erstellung des konsolidierten Abschlusses	% Stimmrechte	Weitere Kriterien	Grad des Einflusses	Einflusskriterien		Einbeziehung in den Umfang der Gruppenaufsicht		Berechnung der Gruppensolvabilität
						Verhältnismäßiger Anteil zur Berechnung der Gruppensolvabilität	Datum der Entscheidung, falls Artikel 214 angewendet wird	Ja/Nein	Verwendete Methode und bei Methode 1 Behandlung des Unternehmens	
C0080	C0180	C0190	C0200	C0210	C0220	C0230	C0240	C0250	C0260	
Bundesanstalt für Finanzdienstleistungsaufsicht	79,04%	100,00%	79,04%		1 - Beherrschend	100,00%		1 - In den Umfang einbezogen		1 - Methode 1: Vollkonsolidierung
Bundesanstalt für Finanzdienstleistungsaufsicht	79,04%	100,00%	79,04%		1 - Beherrschend	100,00%		1 - In den Umfang einbezogen		1 - Methode 1: Vollkonsolidierung
	79,04%	100,00%	79,04%		1 - Beherrschend	100,00%		1 - In den Umfang einbezogen		1 - Methode 1: Vollkonsolidierung
Bundesanstalt für Finanzdienstleistungsaufsicht	59,45%	100,00%	59,45%		1 - Beherrschend	100,00%		1 - In den Umfang einbezogen		1 - Methode 1: Vollkonsolidierung
	79,04%	100,00%	79,04%		1 - Beherrschend	100,00%		1 - In den Umfang einbezogen		1 - Methode 1: Vollkonsolidierung
Bundesanstalt für Finanzdienstleistungsaufsicht	79,04%	100,00%	79,04%		1 - Beherrschend	100,00%		1 - In den Umfang einbezogen		1 - Methode 1: Vollkonsolidierung
Finansinspektionen	21,04%	100,00%	21,04%		2 - Maßgeblich	100,00%		1 - In den Umfang einbezogen		1 - Methode 1: Vollkonsolidierung
Bundesanstalt für Finanzdienstleistungsaufsicht	79,04%	100,00%	79,04%		1 - Beherrschend	100,00%		1 - In den Umfang einbezogen		1 - Methode 1: Vollkonsolidierung
	79,04%	100,00%	79,04%		1 - Beherrschend	100,00%		1 - In den Umfang einbezogen		1 - Methode 1: Vollkonsolidierung
Bundesanstalt für Finanzdienstleistungsaufsicht	39,69%	100,00%	39,69%		2 - Maßgeblich	100,00%		1 - In den Umfang einbezogen		1 - Methode 1: Vollkonsolidierung
Bundesanstalt für Finanzdienstleistungsaufsicht	25,72%	100,00%	25,72%		2 - Maßgeblich	100,00%		1 - In den Umfang einbezogen		1 - Methode 1: Vollkonsolidierung
Bundesanstalt für Finanzdienstleistungsaufsicht	39,69%	100,00%	39,69%		2 - Maßgeblich	100,00%		1 - In den Umfang einbezogen		1 - Methode 1: Vollkonsolidierung
	34,80%	100,00%	34,80%		2 - Maßgeblich	100,00%		1 - In den Umfang einbezogen		1 - Methode 1: Vollkonsolidierung
	39,69%	100,00%	39,69%		2 - Maßgeblich	100,00%		1 - In den Umfang einbezogen		1 - Methode 1: Vollkonsolidierung

**M11 – UNTERNEHMEN DER GRUPPE**

Land	Identifikationscode des Unternehmens	Art des ID-Codes des Unternehmens	Eingetragener Name des Unternehmens	Art des Unternehmens	Rechtsform	Kategorie (auf Gegenseitigkeit beruhend/nicht auf Gegenseitigkeit beruhend)
C0010	C0020	C0030	C0040	C0050	C0060	C0070
DE	549300YLZ5DSOIZ59059	1 - Rechtsträgerkennung	HR GLL Central Europe GmbH & Co. KG	10 - Anbieter von Nebendienstleistungen im Sinne von Artikel 1 Absatz 53 der Delegierten Verordnung (EU) 2015/35	GmbH & Co. KG	2 - Nicht auf Gegenseitigkeit beruhend
DE	549300GPJQXSRQWH5C33	1 - Rechtsträgerkennung	HR GLL Central Europe Holding GmbH	10 - Anbieter von Nebendienstleistungen im Sinne von Artikel 1 Absatz 53 der Delegierten Verordnung (EU) 2015/35	GmbH & Co. KG	2 - Nicht auf Gegenseitigkeit beruhend
DE	529900UQQBCC0TP4AW78	1 - Rechtsträgerkennung	Hannover Re Global Alternatives GmbH & Co. KG	99 - Sonstige	GmbH & Co. KG	2 - Nicht auf Gegenseitigkeit beruhend
GB	52990035DFXQFLMLZ09	1 - Rechtsträgerkennung	Hannover Services (UK) Limited	99 - Sonstige	Limited company	2 - Nicht auf Gegenseitigkeit beruhend
GB	529900BHLQW6PM25M246	1 - Rechtsträgerkennung	Hannover Finance (UK) Limited	99 - Sonstige	Public Limited Company	2 - Nicht auf Gegenseitigkeit beruhend
IE	529900UG47HZHDYUAF16	1 - Rechtsträgerkennung	Hannover Re (Ireland) Designated Activity Company	3 - Rückversicherungsunternehmen	Designated Activity Company	2 - Nicht auf Gegenseitigkeit beruhend
LU	529900VD3JJO5FDXEH22	1 - Rechtsträgerkennung	Hannover Finance (Luxembourg) S.A.	99 - Sonstige	Societe Anonyme	2 - Nicht auf Gegenseitigkeit beruhend
GB	529900D65EKMMMUX2G31	1 - Rechtsträgerkennung	Inter Hannover (No.1) Limited	2 - Nichtlebensversicherungsunternehmen	Public Limited Company	2 - Nicht auf Gegenseitigkeit beruhend
GB	529900UISME5E81IDO82	1 - Rechtsträgerkennung	Integra Insurance Solutions Limited	99 - Sonstige	Public Limited Company	2 - Nicht auf Gegenseitigkeit beruhend
LU	52990008WS81OA95IP08	1 - Rechtsträgerkennung	Leine Investment General Partner S.à. r.l.	99 - Sonstige	S.à. r.l.	2 - Nicht auf Gegenseitigkeit beruhend
LU	529900VNNTP5EBWBPU53	1 - Rechtsträgerkennung	Leine Investment SICAV-SIF	99 - Sonstige	Investmentgesellschaft mit variablem Kapital (SICAV)	2 - Nicht auf Gegenseitigkeit beruhend
HU	549300355GX199UM6Q24	1 - Rechtsträgerkennung	HR GLL Roosevelt Kft	10 - Anbieter von Nebendienstleistungen im Sinne von Artikel 1 Absatz 53 der Delegierten Verordnung (EU) 2015/35	Korlátolt felelősségű társaság	2 - Nicht auf Gegenseitigkeit beruhend
PL	5493002QC0DEKBO4G348	1 - Rechtsträgerkennung	HR GLL Liberty Corner SPÓLKA Z OGRANICZONA ODPOWIEDZIALNÓSCIA	10 - Anbieter von Nebendienstleistungen im Sinne von Artikel 1 Absatz 53 der Delegierten Verordnung (EU) 2015/35	Spółka z ograniczoną odpowiedzialnością	2 - Nicht auf Gegenseitigkeit beruhend
PL	549300HL8QN2XQ9FCH74	1 - Rechtsträgerkennung	HR GLL Griffin House SPÓLKA Z OGRANICZONA ODPOWIEDZIALNÓSCIA	10 - Anbieter von Nebendienstleistungen im Sinne von Artikel 1 Absatz 53 der Delegierten Verordnung (EU) 2015/35	Spółka z ograniczoną odpowiedzialnością	2 - Nicht auf Gegenseitigkeit beruhend
CZ	549300WD2TJ9QU6GWY75	1 - Rechtsträgerkennung	Akvamarín Beta s. r. o.	10 - Anbieter von Nebendienstleistungen im Sinne von Artikel 1 Absatz 53 der Delegierten Verordnung (EU) 2015/35	Společnost s ručením omezeným	2 - Nicht auf Gegenseitigkeit beruhend

Aufsichtsbehörde	% Kapitalanteil	% Für die Erstellung des konsolidierten Abschlusses	% Stimmrechte	Weitere Kriterien	Grad des Einflusses	Verhältnismäßiger Anteil zur Berechnung der Gruppensolvabilität	Einbeziehung in den Umfang der Gruppenaufsicht		Berechnung der Gruppensolvabilität
							Ja/Nein	Datum der Entscheidung, falls Artikel 214 angewendet wird	Verwendete Methode und bei Methode 1 Behandlung des Unternehmens
C0080	C0180	C0190	C0200	C0210	C0220	C0230	C0240	C0250	C0260
	34,80 %	100,00 %	34,80 %		2 - Maßgeblich	100,00 %	1 - In den Umfang einbezogen		1 - Methode 1: Vollkonsolidierung
	34,80 %	100,00 %	34,80 %		2 - Maßgeblich	100,00 %	1 - In den Umfang einbezogen		1 - Methode 1: Vollkonsolidierung
	37,60 %	100,00 %	37,60 %		2 - Maßgeblich	100,00 %	1 - In den Umfang einbezogen		1 - Methode 1: Vollkonsolidierung
	39,69 %	100,00 %	39,69 %		2 - Maßgeblich	100,00 %	1 - In den Umfang einbezogen		1 - Methode 1: Vollkonsolidierung
	39,69 %	100,00 %	39,69 %		2 - Maßgeblich	100,00 %	1 - In den Umfang einbezogen		1 - Methode 1: Vollkonsolidierung
Central Bank of Ireland	39,69 %	100,00 %	39,69 %		2 - Maßgeblich	100,00 %	1 - In den Umfang einbezogen		1 - Methode 1: Vollkonsolidierung
	39,69 %	100,00 %	39,69 %		2 - Maßgeblich	100,00 %	1 - In den Umfang einbezogen		1 - Methode 1: Vollkonsolidierung
	39,69 %	100,00 %	39,69 %		2 - Maßgeblich	100,00 %	1 - In den Umfang einbezogen		1 - Methode 1: Vollkonsolidierung
Financial Conduct Authority	39,69 %	100,00 %	39,69 %		2 - Maßgeblich	100,00 %	1 - In den Umfang einbezogen		1 - Methode 1: Vollkonsolidierung
Commission de Surveillance du Secteur Financier	39,69 %	100,00 %	39,69 %		2 - Maßgeblich	100,00 %	1 - In den Umfang einbezogen		1 - Methode 1: Vollkonsolidierung
Commission de Surveillance du Secteur Financier	39,69 %	100,00 %	39,69 %		2 - Maßgeblich	100,00 %	1 - In den Umfang einbezogen		1 - Methode 1: Vollkonsolidierung
	34,80 %	100,00 %	34,80 %		2 - Maßgeblich	100,00 %	1 - In den Umfang einbezogen		1 - Methode 1: Vollkonsolidierung
	34,80 %	100,00 %	34,80 %		2 - Maßgeblich	100,00 %	1 - In den Umfang einbezogen		1 - Methode 1: Vollkonsolidierung
	34,80 %	100,00 %	34,80 %		2 - Maßgeblich	100,00 %	1 - In den Umfang einbezogen		1 - Methode 1: Vollkonsolidierung
	34,80 %	100,00 %	34,80 %		2 - Maßgeblich	100,00 %	1 - In den Umfang einbezogen		1 - Methode 1: Vollkonsolidierung

**M11 – UNTERNEHMEN DER GRUPPE**

Land	Identifikationscode des Unternehmens	Art des ID-Codes des Unternehmens	Eingetragener Name des Unternehmens	Art des Unternehmens	Rechtsform	Kategorie (auf Gegenseitigkeit beruhend/nicht auf Gegenseitigkeit beruhend)
C0010	C0020	C0030	C0040	C0050	C0060	C0070
LU	222100WYWKOAFCZP5W43	1 - Rechtsträgerkennung	HR GLL Europe Holding S.à.r.l.	10 - Anbieter von Nebendienstleistungen im Sinne von Artikel 1 Absatz 53 der Delegierten Verordnung (EU) 2015/35	S.à.r.l.	2 - Nicht auf Gegenseitigkeit beruhend
RO	549300TX5N2HGMRKNP36	1 - Rechtsträgerkennung	HR GLL CDG Plaza S.r.l.	10 - Anbieter von Nebendienstleistungen im Sinne von Artikel 1 Absatz 53 der Delegierten Verordnung (EU) 2015/35	Společnost s ručením omezeným	2 - Nicht auf Gegenseitigkeit beruhend
GB	549300RMN2K7WHXVBZ62	1 - Rechtsträgerkennung	Argenta Holdings Limited	5 - Versicherungsholdinggesellschaft im Sinne von Artikel 212 Absatz 1 Buchstabe f der Richtlinie 2009/138/EG	Limited company	2 - Nicht auf Gegenseitigkeit beruhend
GB	529900F2F9VZ5FRROH89GB3143	2 - Spezifischer Code	Argenta Private Capital Limited	99 - Sonstige	Limited company	2 - Nicht auf Gegenseitigkeit beruhend
GB	529900F2F9VZ5FRROH89GB3144	2 - Spezifischer Code	APCL Corporate Director No.1 Limited	99 - Sonstige	Limited company	2 - Nicht auf Gegenseitigkeit beruhend
GB	529900F2F9VZ5FRROH89GB3145	2 - Spezifischer Code	APCL Corporate Director No.2 Limited	99 - Sonstige	Limited company	2 - Nicht auf Gegenseitigkeit beruhend
GB	529900F2F9VZ5FRROH89GB3147	2 - Spezifischer Code	Fountain Continuity Limited	99 - Sonstige	Limited company	2 - Nicht auf Gegenseitigkeit beruhend
GB	529900F2F9VZ5FRROH89GB3148	2 - Spezifischer Code	Names Taxation Service Limited	99 - Sonstige	Limited company	2 - Nicht auf Gegenseitigkeit beruhend
GB	529900F2F9VZ5FRROH89GB3149	2 - Spezifischer Code	Argenta Secretariat Limited	99 - Sonstige	Limited company	2 - Nicht auf Gegenseitigkeit beruhend
GB	529900F2F9VZ5FRROH89GB3150	2 - Spezifischer Code	Argenta Continuity Limited	99 - Sonstige	Limited company	2 - Nicht auf Gegenseitigkeit beruhend
GB	529900F2F9VZ5FRROH89GB3151	2 - Spezifischer Code	Argenta General Partner Limited	99 - Sonstige	Limited company	2 - Nicht auf Gegenseitigkeit beruhend
GB	529900F2F9VZ5FRROH89GB3152	2 - Spezifischer Code	Argenta LLP Services Limited	99 - Sonstige	Limited company	2 - Nicht auf Gegenseitigkeit beruhend
GB	529900F2F9VZ5FRROH89GB3153	2 - Spezifischer Code	Argenta SLP Continuity Limited	99 - Sonstige	Limited company	2 - Nicht auf Gegenseitigkeit beruhend
GB	549300NR7H6YCWHRV816	1 - Rechtsträgerkennung	Argenta Syndicate Management Limited	99 - Sonstige	Limited company	2 - Nicht auf Gegenseitigkeit beruhend
GB	529900F2F9VZ5FRROH89GB3155	2 - Spezifischer Code	Argenta Tax & Corporate Services Limited	99 - Sonstige	Limited company	2 - Nicht auf Gegenseitigkeit beruhend
GB	529900F2F9VZ5FRROH89GB3156	2 - Spezifischer Code	Argenta Underwriting No.1 Limited	2 - Nichtlebensversicherungsunternehmen	Limited company	2 - Nicht auf Gegenseitigkeit beruhend
GB	529900F2F9VZ5FRROH89GB3157	2 - Spezifischer Code	Argenta Underwriting No.2 Limited	2 - Nichtlebensversicherungsunternehmen	Limited company	2 - Nicht auf Gegenseitigkeit beruhend
GB	529900F2F9VZ5FRROH89GB3158	2 - Spezifischer Code	Argenta Underwriting No.3 Limited	2 - Nichtlebensversicherungsunternehmen	Limited company	2 - Nicht auf Gegenseitigkeit beruhend



Aufsichtsbehörde	% Kapitalanteil	% Für die Erstellung des konsolidierten Abschlusses		% Stimmrechte	Weitere Kriterien	Grad des Einflusses	Verhältnismäßiger Anteil zur Berechnung der Gruppensolvabilität	Einbeziehung in den Umfang der Gruppenaufsicht	Berechnung der Gruppensolvabilität	
		C0180	C0190					Ja/Nein	Datum der Entscheidung, falls Artikel 214 angewendet wird	Verwendete Methode und bei Methode 1 Behandlung des Unternehmens
	34,80 %	100,00 %	34,80 %		2 - Maßgeblich	100,00 %		1 - In den Umfang einbezogen		1 - Methode 1: Vollkonsolidierung
	34,80 %	100,00 %	34,80 %		2 - Maßgeblich	100,00 %		1 - In den Umfang einbezogen		1 - Methode 1: Vollkonsolidierung
The Prudential Regulation Authority	39,69 %	100,00 %	39,69 %		2 - Maßgeblich	100,00 %		1 - In den Umfang einbezogen		1 - Methode 1: Vollkonsolidierung
The Prudential Regulation Authority	39,69 %	100,00 %	39,69 %		2 - Maßgeblich	100,00 %		1 - In den Umfang einbezogen		1 - Methode 1: Vollkonsolidierung
The Prudential Regulation Authority	39,69 %	100,00 %	39,69 %		2 - Maßgeblich	100,00 %		1 - In den Umfang einbezogen		1 - Methode 1: Vollkonsolidierung
The Prudential Regulation Authority	39,69 %	100,00 %	39,69 %		2 - Maßgeblich	100,00 %		1 - In den Umfang einbezogen		1 - Methode 1: Vollkonsolidierung
The Prudential Regulation Authority	39,69 %	100,00 %	39,69 %		2 - Maßgeblich	100,00 %		1 - In den Umfang einbezogen		1 - Methode 1: Vollkonsolidierung
The Prudential Regulation Authority	39,69 %	100,00 %	39,69 %		2 - Maßgeblich	100,00 %		1 - In den Umfang einbezogen		1 - Methode 1: Vollkonsolidierung
The Prudential Regulation Authority	39,69 %	100,00 %	39,69 %		2 - Maßgeblich	100,00 %		1 - In den Umfang einbezogen		1 - Methode 1: Vollkonsolidierung
The Prudential Regulation Authority	39,69 %	100,00 %	39,69 %		2 - Maßgeblich	100,00 %		1 - In den Umfang einbezogen		1 - Methode 1: Vollkonsolidierung
The Prudential Regulation Authority	39,69 %	100,00 %	39,69 %		2 - Maßgeblich	100,00 %		1 - In den Umfang einbezogen		1 - Methode 1: Vollkonsolidierung
The Prudential Regulation Authority	39,69 %	100,00 %	39,69 %		2 - Maßgeblich	100,00 %		1 - In den Umfang einbezogen		1 - Methode 1: Vollkonsolidierung
The Prudential Regulation Authority	39,69 %	100,00 %	39,69 %		2 - Maßgeblich	100,00 %		1 - In den Umfang einbezogen		1 - Methode 1: Vollkonsolidierung
The Prudential Regulation Authority	39,69 %	100,00 %	39,69 %		2 - Maßgeblich	100,00 %		1 - In den Umfang einbezogen		1 - Methode 1: Vollkonsolidierung
The Prudential Regulation Authority	39,69 %	100,00 %	39,69 %		2 - Maßgeblich	100,00 %		1 - In den Umfang einbezogen		1 - Methode 1: Vollkonsolidierung
The Prudential Regulation Authority	39,69 %	100,00 %	39,69 %		2 - Maßgeblich	100,00 %		1 - In den Umfang einbezogen		1 - Methode 1: Vollkonsolidierung

**M11 – UNTERNEHMEN DER GRUPPE**

Land	Identifikationscode des Unternehmens	Art des ID-Codes des Unternehmens	Eingetragener Name des Unternehmens	Art des Unternehmens	Rechtsform	Kategorie (auf Gegenseitigkeit beruhend/nicht auf Gegenseitigkeit beruhend)
C0010	C0020	C0030	C0040	C0050	C0060	C0070
GB	529900F2F9VZ5FRROH89GB3159	2 - Spezifischer Code	Argenta Underwriting No.4 Limited	2 - Nichtlebensversicherungsunternehmen	Limited company	2 - Nicht auf Gegenseitigkeit beruhend
GB	529900F2F9VZ5FRROH89GB3160	2 - Spezifischer Code	Argenta Underwriting No.7 Limited	2 - Nichtlebensversicherungsunternehmen	Limited company	2 - Nicht auf Gegenseitigkeit beruhend
GB	529900F2F9VZ5FRROH89GB3162	2 - Spezifischer Code	Argenta Underwriting No.9 Limited	2 - Nichtlebensversicherungsunternehmen	Limited company	2 - Nicht auf Gegenseitigkeit beruhend
GB	529900F2F9VZ5FRROH89GB3163	2 - Spezifischer Code	Argenta Underwriting No.10 Limited	2 - Nichtlebensversicherungsunternehmen	Limited company	2 - Nicht auf Gegenseitigkeit beruhend
GB	529900F2F9VZ5FRROH89GB3164	2 - Spezifischer Code	Argenta Underwriting No.11 Limited	2 - Nichtlebensversicherungsunternehmen	Limited company	2 - Nicht auf Gegenseitigkeit beruhend
GB	529900F2F9VZ5FRROH89GB3165	2 - Spezifischer Code	Argenta No.13 Limited	2 - Nichtlebensversicherungsunternehmen	Limited company	2 - Nicht auf Gegenseitigkeit beruhend
GB	529900F2F9VZ5FRROH89GB3166	2 - Spezifischer Code	Argenta No.14 Limited	2 - Nichtlebensversicherungsunternehmen	Limited company	2 - Nicht auf Gegenseitigkeit beruhend
GB	529900F2F9VZ5FRROH89GB3167	2 - Spezifischer Code	Argenta No.15 Limited	2 - Nichtlebensversicherungsunternehmen	Limited company	2 - Nicht auf Gegenseitigkeit beruhend
GB	529900F2F9VZ5FRROH89GB3168	2 - Spezifischer Code	Residual Services Limited	99 - Sonstige	Limited company	2 - Nicht auf Gegenseitigkeit beruhend
GB	529900F2F9VZ5FRROH89GB3169	2 - Spezifischer Code	Residual Services Corporate Director Limited	99 - Sonstige	Limited company	2 - Nicht auf Gegenseitigkeit beruhend
CZ	549300CLZQV201B75M06	1 - Rechtsträgerkennung	3541 PRG s. r. o.	10 - Anbieter von Nebendienstleistungen im Sinne von Artikel 1 Absatz 53 der Delegierten Verordnung (EU) 2015/35	s. r. o.	2 - Nicht auf Gegenseitigkeit beruhend
SK	549300YIU6AWIM5ZR50	1 - Rechtsträgerkennung	92601 BTS s. r. o.	10 - Anbieter von Nebendienstleistungen im Sinne von Artikel 1 Absatz 53 der Delegierten Verordnung (EU) 2015/35	s. r. o.	2 - Nicht auf Gegenseitigkeit beruhend
PL	529900F2F9VZ5FRROH89SG3174	2 - Spezifischer Code	Highgate sp. z o.o.	10 - Anbieter von Nebendienstleistungen im Sinne von Artikel 1 Absatz 53 der Delegierten Verordnung (EU) 2015/35	Spółka z ograniczoną odpowiedzialnością	2 - Nicht auf Gegenseitigkeit beruhend
GB	894500KMB1W0K0AXZI45	1 - Rechtsträgerkennung	Hannover Re Holdings (UK) Ltd.	5 - Versicherungsholdinggesellschaft im Sinne von Artikel 212 Absatz 1 Buchstabe f der Richtlinie 2009/138/EG	Limited company	2 - Nicht auf Gegenseitigkeit beruhend
AU	529900DZPHNTOMMA5J43	1 - Rechtsträgerkennung	Hannover Life Re of Australasia Ltd.	3 - Rückversicherungsunternehmen	Limited company	2 - Nicht auf Gegenseitigkeit beruhend
BH	5299004675L44XVP9C34	1 - Rechtsträgerkennung	Hannover Re Takaful B.S.C. ©	3 - Rückversicherungsunternehmen	B.S.C.	2 - Nicht auf Gegenseitigkeit beruhend
SG	529900F2F9VZ5FRROH89SG3513	2 - Spezifischer Code	Argenta Underwriting Asia Pte. Ltd.	2 - Nichtlebensversicherungsunternehmen	Limited company	2 - Nicht auf Gegenseitigkeit beruhend

Aufsichtsbehörde	% Kapitalanteil	% Für die Erstellung des konsolidierten Abschlusses		% Stimmrechte	Weitere Kriterien	Grad des Einflusses	Einflusskriterien	Verhältnismäßiger Anteil zur Berechnung der Gruppensolvabilität	Einbeziehung in den Umfang der Gruppenaufsicht	Berechnung der Gruppensolvabilität
		C0180	C0190						C0200	C0210
The Prudential Regulation Authority	39,69 %	100,00 %	39,69 %	2 - Maßgeblich	100,00 %	1 - In den Umfang einbezogen	1 - Methode 1: Vollkonsolidierung			
The Prudential Regulation Authority	39,69 %	100,00 %	39,69 %	2 - Maßgeblich	100,00 %	1 - In den Umfang einbezogen	1 - Methode 1: Vollkonsolidierung			
The Prudential Regulation Authority	39,69 %	100,00 %	39,69 %	2 - Maßgeblich	100,00 %	1 - In den Umfang einbezogen	1 - Methode 1: Vollkonsolidierung			
The Prudential Regulation Authority	39,69 %	100,00 %	39,69 %	2 - Maßgeblich	100,00 %	1 - In den Umfang einbezogen	1 - Methode 1: Vollkonsolidierung			
The Prudential Regulation Authority	39,69 %	100,00 %	39,69 %	2 - Maßgeblich	100,00 %	1 - In den Umfang einbezogen	1 - Methode 1: Vollkonsolidierung			
The Prudential Regulation Authority	39,69 %	100,00 %	39,69 %	2 - Maßgeblich	100,00 %	1 - In den Umfang einbezogen	1 - Methode 1: Vollkonsolidierung			
The Prudential Regulation Authority	39,69 %	100,00 %	39,69 %	2 - Maßgeblich	100,00 %	1 - In den Umfang einbezogen	1 - Methode 1: Vollkonsolidierung			
The Prudential Regulation Authority	39,69 %	100,00 %	39,69 %	2 - Maßgeblich	100,00 %	1 - In den Umfang einbezogen	1 - Methode 1: Vollkonsolidierung			
The Prudential Regulation Authority	39,69 %	100,00 %	39,69 %	2 - Maßgeblich	100,00 %	1 - In den Umfang einbezogen	1 - Methode 1: Vollkonsolidierung			
Ceská Národní Banka	34,80 %	100,00 %	34,80 %	2 - Maßgeblich	100,00 %	1 - In den Umfang einbezogen	1 - Methode 1: Vollkonsolidierung			
Narodna Banka Slovenska	34,80 %	100,00 %	34,80 %	2 - Maßgeblich	100,00 %	1 - In den Umfang einbezogen	1 - Methode 1: Vollkonsolidierung			
	39,69 %	100,00 %	39,69 %	2 - Maßgeblich	100,00 %	1 - In den Umfang einbezogen	1 - Methode 1: Vollkonsolidierung			
Australian Prudential Regulation Authority	39,69 %	100,00 %	39,69 %	2 - Maßgeblich	100,00 %	1 - In den Umfang einbezogen	1 - Methode 1: Vollkonsolidierung			
Central Bank of Bahrain	39,69 %	100,00 %	39,69 %	2 - Maßgeblich	100,00 %	1 - In den Umfang einbezogen	1 - Methode 1: Vollkonsolidierung			
Financial Supervisory Service	39,69 %	100,00 %	39,69 %	2 - Maßgeblich	100,00 %	1 - In den Umfang einbezogen	1 - Methode 1: Vollkonsolidierung			

**M11 – UNTERNEHMEN DER GRUPPE**

Land	Identifikationscode des Unternehmens	Art des ID-Codes des Unternehmens	Eingetragener Name des Unternehmens	Art des Unternehmens	Rechtsform	Kategorie (auf Gegenseitigkeit beruhend/nicht auf Gegenseitigkeit beruhend)
C0010	C0020	C0030	C0040	C0050	C0060	C0070
KR	5493003MIZQGFCU0N546	1 - Rechtsträgerkennung	Orion No.1 Professional Investors Private Real Estate Investment LLC	10 - Anbieter von Nebendienstleistungen im Sinne von Artikel 1 Absatz 53 der Delegierten Verordnung (EU) 2015/35	LLC	2 - Nicht auf Gegenseitigkeit beruhend
JP	549300EQNXKNZK421465	1 - Rechtsträgerkennung	Peace G. K.	10 - Anbieter von Nebendienstleistungen im Sinne von Artikel 1 Absatz 53 der Delegierten Verordnung (EU) 2015/35	Goshi Kaisha	2 - Nicht auf Gegenseitigkeit beruhend
AU	549300WQYHKZP2A1XP38	1 - Rechtsträgerkennung	M8 Property Trust	10 - Anbieter von Nebendienstleistungen im Sinne von Artikel 1 Absatz 53 der Delegierten Verordnung (EU) 2015/35	Trust	2 - Nicht auf Gegenseitigkeit beruhend
AU	549300DQ08JNGGVPWW40	1 - Rechtsträgerkennung	Markham Real Estate Partners (KSW) Pty Limited	10 - Anbieter von Nebendienstleistungen im Sinne von Artikel 1 Absatz 53 der Delegierten Verordnung (EU) 2015/35	Pty. Ltd.	2 - Nicht auf Gegenseitigkeit beruhend
JP	549300YJHZD0LOFP2435	1 - Rechtsträgerkennung	Morea Limited Liability Company	10 - Anbieter von Nebendienstleistungen im Sinne von Artikel 1 Absatz 53 der Delegierten Verordnung (EU) 2015/35	Limited liability company	2 - Nicht auf Gegenseitigkeit beruhend
US	52990093VS65DD9T6936	1 - Rechtsträgerkennung	Hannover Finance, Inc.	99 - Sonstige	Inc.	2 - Nicht auf Gegenseitigkeit beruhend
US	529900K1TE875UAY4J22	1 - Rechtsträgerkennung	Hannover Life Reassurance Company of America	3 - Rückversicherungsunternehmen	Corporation	2 - Nicht auf Gegenseitigkeit beruhend
BM	5299006Z28DLZOTDJU30	1 - Rechtsträgerkennung	Hannover Re (Bermuda) Ltd.	3 - Rückversicherungsunternehmen	Limited company	2 - Nicht auf Gegenseitigkeit beruhend
US	549300KQ0VPBEYJ4OC11	1 - Rechtsträgerkennung	Hannover Re Real Estate Holdings, Inc.	10 - Anbieter von Nebendienstleistungen im Sinne von Artikel 1 Absatz 53 der Delegierten Verordnung (EU) 2015/35	Inc.	2 - Nicht auf Gegenseitigkeit beruhend
BM	549300JLOMB4MP1ESD46	1 - Rechtsträgerkennung	Kaith Re Ltd.	13 - Andere Zweckgesellschaft als eine Zweckgesellschaft, die gemäß Artikel 211 der Richtlinie 2009/138/EG zugelassen wurde	Limited company	2 - Nicht auf Gegenseitigkeit beruhend
BM	549300KMPTOHVWFVXQ16	1 - Rechtsträgerkennung	Hannover Life Reassurance Bermuda Ltd.	3 - Rückversicherungsunternehmen	Limited company	2 - Nicht auf Gegenseitigkeit beruhend
US	549300D6CJG6KN28GX31	1 - Rechtsträgerkennung	GLL HRE CORE PROPERTIES LP	10 - Anbieter von Nebendienstleistungen im Sinne von Artikel 1 Absatz 53 der Delegierten Verordnung (EU) 2015/35	LP	2 - Nicht auf Gegenseitigkeit beruhend
US	549300V5OUSRDAN9QD25	1 - Rechtsträgerkennung	402 Santa Monica Blvd LLC	10 - Anbieter von Nebendienstleistungen im Sinne von Artikel 1 Absatz 53 der Delegierten Verordnung (EU) 2015/35	limited liability company	2 - Nicht auf Gegenseitigkeit beruhend
US	254900Y5RUP8VBLYN019	1 - Rechtsträgerkennung	Glencar Underwriting Managers Inc.	99 - Sonstige	Inc.	2 - Nicht auf Gegenseitigkeit beruhend

Aufsichtsbehörde	% Kapitalanteil	% Für die Erstellung des konsolidierten Abschlusses		% Stimmrechte	Weitere Kriterien	Grad des Einflusses	Verhältnismäßiger Anteil zur Berechnung der Gruppensolvabilität	Einflusskriterien	Einbeziehung in den Umfang der Gruppenaufsicht	Berechnung der Gruppensolvabilität
		C0180	C0180					C0190	C0200	C0210
Financial Supervisory Service	37,46%	100,00%	37,46%		2 - Maßgeblich	100,00%		1 - In den Umfang einbezogen		1 - Methode 1: Vollkonsolidierung
Financial Services Agency	37,22%	100,00%	37,22%		2 - Maßgeblich	100,00%		1 - In den Umfang einbezogen		1 - Methode 1: Vollkonsolidierung
	37,60%	100,00%	37,60%		2 - Maßgeblich	100,00%		1 - In den Umfang einbezogen		1 - Methode 1: Vollkonsolidierung
	37,60%	100,00%	37,60%		2 - Maßgeblich	100,00%		1 - In den Umfang einbezogen		1 - Methode 1: Vollkonsolidierung
	37,22%	100,00%	37,22%		2 - Maßgeblich	100,00%		1 - In den Umfang einbezogen		1 - Methode 1: Vollkonsolidierung
	39,69%	100,00%	39,69%		2 - Maßgeblich	100,00%		1 - In den Umfang einbezogen		1 - Methode 1: Vollkonsolidierung
Florida Office of Insurance Regulation	39,69%	100,00%	39,69%		2 - Maßgeblich	100,00%		1 - In den Umfang einbezogen		1 - Methode 1: Vollkonsolidierung
Bermuda Monetary Authority	39,69%	100,00%	39,69%		2 - Maßgeblich	100,00%		1 - In den Umfang einbezogen		1 - Methode 1: Vollkonsolidierung
	37,80%	100,00%	37,80%		2 - Maßgeblich	100,00%		1 - In den Umfang einbezogen		1 - Methode 1: Vollkonsolidierung
Bermuda Monetary Authority	34,93%	100,00%	34,93%		2 - Maßgeblich	100,00%		1 - In den Umfang einbezogen		1 - Methode 1: Vollkonsolidierung
Bermuda Monetary Authority	39,69%	100,00%	39,69%		2 - Maßgeblich	100,00%		1 - In den Umfang einbezogen		1 - Methode 1: Vollkonsolidierung
	37,77%	100,00%	37,77%		2 - Maßgeblich	100,00%		1 - In den Umfang einbezogen		1 - Methode 1: Vollkonsolidierung
	37,77%	100,00%	37,77%		2 - Maßgeblich	100,00%		1 - In den Umfang einbezogen		1 - Methode 1: Vollkonsolidierung
	39,69%	100,00%	39,69%		2 - Maßgeblich	100,00%		1 - In den Umfang einbezogen		1 - Methode 1: Vollkonsolidierung

**M11 – UNTERNEHMEN DER GRUPPE**

Land	Identifikationscode des Unternehmens	Art des ID-Codes des Unternehmens	Eingetragener Name des Unternehmens	Art des Unternehmens	Rechtsform	Kategorie (auf Gegenseitigkeit beruhend/nicht auf Gegenseitigkeit beruhend)
C0010	C0020	C0030	C0040	C0050	C0060	C0070
US	549300C8XYDCFPE1XR53	1 - Rechtsträgerkennung	Nashville West LLC	10 - Anbieter von Nebendienstleistungen im Sinne von Artikel 1 Absatz 53 der Delegierten Verordnung (EU) 2015/35	limited liability company	2 - Nicht auf Gegenseitigkeit beruhend
US	549300YQ8HLYBSM5HP74	1 - Rechtsträgerkennung	975 Carrol Square LLC	10 - Anbieter von Nebendienstleistungen im Sinne von Artikel 1 Absatz 53 der Delegierten Verordnung (EU) 2015/35	limited liability company	2 - Nicht auf Gegenseitigkeit beruhend
US	549300TYNR4Y55IM5K12	1 - Rechtsträgerkennung	590ATL LLC	10 - Anbieter von Nebendienstleistungen im Sinne von Artikel 1 Absatz 53 der Delegierten Verordnung (EU) 2015/35	limited liability company	2 - Nicht auf Gegenseitigkeit beruhend
US	5493008PZEGGJD48HV08	1 - Rechtsträgerkennung	Broadway 101, LLC	10 - Anbieter von Nebendienstleistungen im Sinne von Artikel 1 Absatz 53 der Delegierten Verordnung (EU) 2015/35	limited liability company	2 - Nicht auf Gegenseitigkeit beruhend
US	549300D47MZ1GGMQB039	1 - Rechtsträgerkennung	River Terrace Parking, LLC	10 - Anbieter von Nebendienstleistungen im Sinne von Artikel 1 Absatz 53 der Delegierten Verordnung (EU) 2015/35	limited liability company	2 - Nicht auf Gegenseitigkeit beruhend
BM	529900QCKQOGEKXL8E19	1 - Rechtsträgerkennung	Hannover Life Reassurance Company of America (Bermuda) Ltd.	3 - Rückversicherungsunternehmen	Limited company	2 - Nicht auf Gegenseitigkeit beruhend
BM	529900F2F9VZ5FRROH89BM4055	2 - Spezifischer Code	LI RE	13 - Andere Zweckgesellschaft als eine Zweckgesellschaft, die gemäß Artikel 211 der Richtlinie 2009/138/EG zugelassen wurde	part of a Ltd.	2 - Nicht auf Gegenseitigkeit beruhend
US	549300N510L002SLC42	1 - Rechtsträgerkennung	111ORD, LLC	10 - Anbieter von Nebendienstleistungen im Sinne von Artikel 1 Absatz 53 der Delegierten Verordnung (EU) 2015/35	limited liability company	2 - Nicht auf Gegenseitigkeit beruhend
US	549300GCLHBN8EQOB582	1 - Rechtsträgerkennung	7550IAD, LLC	10 - Anbieter von Nebendienstleistungen im Sinne von Artikel 1 Absatz 53 der Delegierten Verordnung (EU) 2015/35	limited liability company	2 - Nicht auf Gegenseitigkeit beruhend
US	5299007H398DL62ARJ95	1 - Rechtsträgerkennung	Sand Lake Re, Inc.	3 - Rückversicherungsunternehmen	Inc.	2 - Nicht auf Gegenseitigkeit beruhend
US	5493005GSDKHHKEJY321	1 - Rechtsträgerkennung	140EWR, LLC	10 - Anbieter von Nebendienstleistungen im Sinne von Artikel 1 Absatz 53 der Delegierten Verordnung (EU) 2015/35	limited liability company	2 - Nicht auf Gegenseitigkeit beruhend
US	549300E8O4O6YOJZ2X17	1 - Rechtsträgerkennung	101BOS LLC	10 - Anbieter von Nebendienstleistungen im Sinne von Artikel 1 Absatz 53 der Delegierten Verordnung (EU) 2015/35	limited liability company	2 - Nicht auf Gegenseitigkeit beruhend
US	549300XEH7IQ3RFZRM12	1 - Rechtsträgerkennung	3290ATL LLC	10 - Anbieter von Nebendienstleistungen im Sinne von Artikel 1 Absatz 53 der Delegierten Verordnung (EU) 2015/35	limited liability company	2 - Nicht auf Gegenseitigkeit beruhend

		Einflusskriterien					Einbeziehung in den Umfang der Gruppenaufsicht		Berechnung der Gruppensolvabilität	
Aufsichtsbehörde	% Kapitalanteil	% Für die Erstellung des konsolidierten Abschlusses	% Stimmrechte	Weitere Kriterien	Grad des Einflusses	Verhältnismäßiger Anteil zur Berechnung der Gruppensolvabilität	Ja/Nein	Datum der Entscheidung, falls Artikel 214 angewendet wird	Verwendete Methode und bei Methode 1 Behandlung des Unternehmens	
C0080	C0180	C0190	C0200	C0210	C0220	C0230	C0240	C0250	C0260	
	37,77%	100,00%	37,77%		2 - Maßgeblich	100,00%	1 - In den Umfang einbezogen		1 - Methode 1: Vollkonsolidierung	
	37,77%	100,00%	37,77%		2 - Maßgeblich	100,00%	1 - In den Umfang einbezogen		1 - Methode 1: Vollkonsolidierung	
	37,77%	100,00%	37,77%		2 - Maßgeblich	100,00%	1 - In den Umfang einbezogen		1 - Methode 1: Vollkonsolidierung	
	37,77%	100,00%	37,77%		2 - Maßgeblich	100,00%	1 - In den Umfang einbezogen		1 - Methode 1: Vollkonsolidierung	
	37,77%	100,00%	37,77%		2 - Maßgeblich	100,00%	1 - In den Umfang einbezogen		1 - Methode 1: Vollkonsolidierung	
Bermuda Monetary Authority	39,69%	100,00%	39,69%		2 - Maßgeblich	100,00%	1 - In den Umfang einbezogen		1 - Methode 1: Vollkonsolidierung	
Bermuda Monetary Authority	39,69%	100,00%	39,69%		2 - Maßgeblich	100,00%	1 - In den Umfang einbezogen		1 - Methode 1: Vollkonsolidierung	
	37,77%	100,00%	37,77%		2 - Maßgeblich	100,00%	1 - In den Umfang einbezogen		1 - Methode 1: Vollkonsolidierung	
	37,77%	100,00%	37,77%		2 - Maßgeblich	100,00%	1 - In den Umfang einbezogen		1 - Methode 1: Vollkonsolidierung	
Vermont Office of Insurance Regulation	39,69%	100,00%	39,69%		2 - Maßgeblich	100,00%	1 - In den Umfang einbezogen		1 - Methode 1: Vollkonsolidierung	
	37,77%	100,00%	37,77%		2 - Maßgeblich	100,00%	1 - In den Umfang einbezogen		1 - Methode 1: Vollkonsolidierung	
	37,77%	100,00%	37,77%		2 - Maßgeblich	100,00%	1 - In den Umfang einbezogen		1 - Methode 1: Vollkonsolidierung	
	37,77%	100,00%	37,77%		2 - Maßgeblich	100,00%	1 - In den Umfang einbezogen		1 - Methode 1: Vollkonsolidierung	

**M11 – UNTERNEHMEN DER GRUPPE**

Land	Identifikationscode des Unternehmens	Art des ID-Codes des Unternehmens	Eingetragener Name des Unternehmens	Art des Unternehmens	Rechtsform	Kategorie (auf Gegenseitigkeit beruhend/nicht auf Gegenseitigkeit beruhend)
C0010	C0020	C0030	C0040	C0050	C0060	C0070
KY	54930050I34EIY8NKX23	1 - Rechtsträgerkennung	HR US Infra Debt LP	99 - Sonstige	LP	2 - Nicht auf Gegenseitigkeit beruhend
US	549300MX0WUUGWE3FQ85	1 - Rechtsträgerkennung	HR US Infra Equity LP	99 - Sonstige	LP	2 - Nicht auf Gegenseitigkeit beruhend
US	54930076PK14HAIBHZ69	1 - Rechtsträgerkennung	320AUS LLC	99 - Sonstige	limited liability company	2 - Nicht auf Gegenseitigkeit beruhend
US	549300UPDZDDBP4KEF55	1 - Rechtsträgerkennung	PAG Real Estate Asia Select Fund Limited	10 - Anbieter von Nebendienstleistungen im Sinne von Artikel 1 Absatz 53 der Delegierten Verordnung (EU) 2015/35	Limited	2 - Nicht auf Gegenseitigkeit beruhend
US	529900O08YKHPFUDWJ59	1 - Rechtsträgerkennung	Glencar Insurance Company	2 - Nichtlebensversicherungsunternehmen	Inc.	2 - Nicht auf Gegenseitigkeit beruhend
US	5493008IGI1HI24QOG45	1 - Rechtsträgerkennung	1600FLL LLC	10 - Anbieter von Nebendienstleistungen im Sinne von Artikel 1 Absatz 53 der Delegierten Verordnung (EU) 2015/35	limited liability company	2 - Nicht auf Gegenseitigkeit beruhend
BM	529900FGN59U7V082Q98	1 - Rechtsträgerkennung	Kubera Insurance (SAC) Ltd	3 - Rückversicherungsunternehmen	Ltd.	2 - Nicht auf Gegenseitigkeit beruhend
US	549300M010PV3K8W1L08	1 - Rechtsträgerkennung	2530AUS LLC	10 - Anbieter von Nebendienstleistungen im Sinne von Artikel 1 Absatz 53 der Delegierten Verordnung (EU) 2015/35	Limited liability company	2 - Nicht auf Gegenseitigkeit beruhend
US	54930074HCQHSVOQJM89	1 - Rechtsträgerkennung	7550BWI LLC	10 - Anbieter von Nebendienstleistungen im Sinne von Artikel 1 Absatz 53 der Delegierten Verordnung (EU) 2015/35	Limited liability company	2 - Nicht auf Gegenseitigkeit beruhend
US	5493002FP6K5YZ60VE66	1 - Rechtsträgerkennung	7659BWI LLC	10 - Anbieter von Nebendienstleistungen im Sinne von Artikel 1 Absatz 53 der Delegierten Verordnung (EU) 2015/35	Limited liability company	2 - Nicht auf Gegenseitigkeit beruhend
ZA	378900D7F367687B8098	1 - Rechtsträgerkennung	Hannover Reinsurance Group Africa (Pty) Ltd.	5 - Versicherungsholdinggesellschaft im Sinne von Artikel 212 Absatz 1 Buchstabe f der Richtlinie 2009/138/EG	Limited company	2 - Nicht auf Gegenseitigkeit beruhend
ZA	529900M1UMQOVTEB1S75	1 - Rechtsträgerkennung	Hannover Reinsurance Africa Limited	3 - Rückversicherungsunternehmen	Public Limited Company	2 - Nicht auf Gegenseitigkeit beruhend
ZA	52990068N6RJ52AP6917	1 - Rechtsträgerkennung	Hannover Life Reassurance Africa Limited	3 - Rückversicherungsunternehmen	Public Limited Company	2 - Nicht auf Gegenseitigkeit beruhend
ZA	3789007C6EE73FD3F038	1 - Rechtsträgerkennung	Landmark Underwriting Agency Proprietary Limied	99 - Sonstige	Limited company	2 - Nicht auf Gegenseitigkeit beruhend
ZA	378900617FFAFF2DD945	1 - Rechtsträgerkennung	Commercial & Industrial Acceptances (Pty) Ltd.	99 - Sonstige	Public Limited Company	2 - Nicht auf Gegenseitigkeit beruhend
ZA	378900E10DCB23AB3431	1 - Rechtsträgerkennung	Garagesure Consultants And Acceptances Proprietary Limited	99 - Sonstige	Public Limited Company	2 - Nicht auf Gegenseitigkeit beruhend



Aufsichtsbehörde	% Kapitalanteil	% Für die Erstellung des konsolidierten Abschlusses	% Stimmrechte	Weitere Kriterien	Grad des Einflusses	Verhältnismäßiger Anteil zur Berechnung der Gruppensolvabilität	Einflusskriterien	Einbeziehung in den Umfang der Gruppenaufsicht	Berechnung der Gruppensolvabilität
							C0230	Ja/Nein	Datum der Entscheidung, falls Artikel 214 angewendet wird
C0080	C0180	C0190	C0200	C0210	C0220	C0230	C0240	C0250	C0260
Cayman Islands Monetary Authority	37,59%	100,00%	37,59%		2 - Maßgeblich	100,00%	1 - In den Umfang einbezogen		1 - Methode 1: Vollkonsolidierung
	37,80%	100,00%	37,80%		2 - Maßgeblich	100,00%	1 - In den Umfang einbezogen		1 - Methode 1: Vollkonsolidierung
	37,77%	100,00%	37,77%		2 - Maßgeblich	100,00%	1 - In den Umfang einbezogen		1 - Methode 1: Vollkonsolidierung
Wisconsin Office of the Commissioner of Insurance	37,60%	100,00%	37,60%		2 - Maßgeblich	100,00%	1 - In den Umfang einbezogen		1 - Methode 1: Vollkonsolidierung
	39,69%	100,00%	39,69%		2 - Maßgeblich	100,00%	1 - In den Umfang einbezogen		1 - Methode 1: Vollkonsolidierung
	37,77%	100,00%	37,77%		2 - Maßgeblich	100,00%	1 - In den Umfang einbezogen		1 - Methode 1: Vollkonsolidierung
Bermuda Monetary Authority	39,69%	100,00%	39,69%		2 - Maßgeblich	100,00%	1 - In den Umfang einbezogen		1 - Methode 1: Vollkonsolidierung
	37,77%	100,00%	37,77%		2 - Maßgeblich	100,00%	1 - In den Umfang einbezogen		1 - Methode 1: Vollkonsolidierung
	37,77%	100,00%	37,77%		2 - Maßgeblich	100,00%	1 - In den Umfang einbezogen		1 - Methode 1: Vollkonsolidierung
South African Reserve Bank	39,69%	100,00%	39,69%		2 - Maßgeblich	100,00%	1 - In den Umfang einbezogen		1 - Methode 1: Vollkonsolidierung
Financial Services Board	39,69%	100,00%	39,69%		2 - Maßgeblich	100,00%	1 - In den Umfang einbezogen		1 - Methode 1: Vollkonsolidierung
Financial Services Board	39,69%	100,00%	39,69%		2 - Maßgeblich	100,00%	1 - In den Umfang einbezogen		1 - Methode 1: Vollkonsolidierung
Financial Services Board	18,20%	100,00%	18,20%		2 - Maßgeblich	100,00%	1 - In den Umfang einbezogen		1 - Methode 1: Vollkonsolidierung
Financial Services Board	31,44%	100,00%	31,44%		2 - Maßgeblich	100,00%	1 - In den Umfang einbezogen		1 - Methode 1: Vollkonsolidierung
Financial Services Board	27,78%	100,00%	27,78%		2 - Maßgeblich	100,00%	1 - In den Umfang einbezogen		1 - Methode 1: Vollkonsolidierung

**M11 – UNTERNEHMEN DER GRUPPE**

Land	Identifikationscode des Unternehmens	Art des ID-Codes des Unternehmens	Eingetragener Name des Unternehmens	Art des Unternehmens	Rechtsform	Kategorie (auf Gegenseitigkeit beruhend/nicht auf Gegenseitigkeit beruhend)
C0010	C0020	C0030	C0040	C0050	C0060	C0070
ZA	37890009AA06E5687658	1 - Rechtsträgerkennung	Hospitality Industrial and Commercial Underwriting Managers (Pty) Ltd.	99 - Sonstige	Limited company	2 - Nicht auf Gegenseitigkeit beruhend
ZA	3789002C517D644F2451	1 - Rechtsträgerkennung	Thatch Risk Acceptances Proprietary Limited	99 - Sonstige	Public Limited Company	2 - Nicht auf Gegenseitigkeit beruhend
ZA	378900E2931F95685C74	1 - Rechtsträgerkennung	Lireas Holdings (Pty) Ltd.	10 - Anbieter von Nebendienstleistungen im Sinne von Artikel 1 Absatz 53 der Delegierten Verordnung (EU) 2015/35	Limited company	2 - Nicht auf Gegenseitigkeit beruhend
ZA	378900817A06339CFE36	1 - Rechtsträgerkennung	Compass Insurance Company Ltd.	2 - Nichtlebensversicherungsunternehmen	Limited company	2 - Nicht auf Gegenseitigkeit beruhend
ZA	378900B6E7A3C24F9A31	1 - Rechtsträgerkennung	SUM Holdings (Pty) Ltd.	99 - Sonstige	Limited company	2 - Nicht auf Gegenseitigkeit beruhend
ZA	378900884E9689259A35	1 - Rechtsträgerkennung	MUA Insurance Acceptances Proprietary Limited	99 - Sonstige	Public Limited Company	2 - Nicht auf Gegenseitigkeit beruhend
ZA	378900B5CDA8AD466115	1 - Rechtsträgerkennung	Film & Entertainment Underwriters SA (Pty) Ltd.	99 - Sonstige	Public Limited Company	2 - Nicht auf Gegenseitigkeit beruhend
ZA	3789000AAE17D6171959	1 - Rechtsträgerkennung	Firedart Engineering Underwriting Managers (Pty) Ltd.	99 - Sonstige	Limited company	2 - Nicht auf Gegenseitigkeit beruhend
DE	52990025TMPANR40247	1 - Rechtsträgerkennung	Hannover Beteiligungsgesellschaft mbH	10 - Anbieter von Nebendienstleistungen im Sinne von Artikel 1 Absatz 53 der Delegierten Verordnung (EU) 2015/35	Beteiligungsgesellschaft mbH	2 - Nicht auf Gegenseitigkeit beruhend
DE	529900BX7MDBNZEVQ974	1 - Rechtsträgerkennung	HDI Global Network AG	2 - Nichtlebensversicherungsunternehmen	Aktiengesellschaft	2 - Nicht auf Gegenseitigkeit beruhend
DE	529900AB3NL58LOHNU88	1 - Rechtsträgerkennung	Alstertor Erste Beteiligungs- und Investitionssteuerungs GmbH & Co. KG	10 - Anbieter von Nebendienstleistungen im Sinne von Artikel 1 Absatz 53 der Delegierten Verordnung (EU) 2015/35	GmbH & Co. KG	2 - Nicht auf Gegenseitigkeit beruhend
MX	529900CXCUJQL451IH27	1 - Rechtsträgerkennung	HDI Global Seguros S. A., Mexico-City	2 - Nichtlebensversicherungsunternehmen	Societe Anonyme	2 - Nicht auf Gegenseitigkeit beruhend
ZA	529900IWXVWVAGY8AY30	1 - Rechtsträgerkennung	HDI Global SA Ltd.	2 - Nichtlebensversicherungsunternehmen	Limited company	2 - Nicht auf Gegenseitigkeit beruhend
US	5493002EWFK3CXECD75	1 - Rechtsträgerkennung	HDI Global Insurance Company	2 - Nichtlebensversicherungsunternehmen	Inc.	2 - Nicht auf Gegenseitigkeit beruhend
US	549300N5H2Q0AK75BC33	1 - Rechtsträgerkennung	HDI Specialty Insurance Company	2 - Nichtlebensversicherungsunternehmen	Inc.	2 - Nicht auf Gegenseitigkeit beruhend
DE	5299004Y9OOH1UB9EH77	1 - Rechtsträgerkennung	HDI Lebensversicherung AG	1 - Lebensversicherungsunternehmen	Aktiengesellschaft	2 - Nicht auf Gegenseitigkeit beruhend
PL	529900VTL1PSGPCZ6Q28	1 - Rechtsträgerkennung	Towarzystwo Ubezpieczen na Zycie „WARTA“ S.A.	1 - Lebensversicherungsunternehmen	spółka akcyjna	2 - Nicht auf Gegenseitigkeit beruhend

Aufsichtsbehörde	% Kapitalanteil	% Für die Erstellung des konsolidierten Abschlusses	% Stimmrechte	Weitere Kriterien	Grad des Einflusses	Verhältnismäßiger Anteil zur Berechnung der Gruppensolvabilität	Einflusskriterien	Einbeziehung in den Umfang der Gruppenaufsicht	Berechnung der Gruppensolvabilität
							C0230	Ja/Nein	Datum der Entscheidung, falls Artikel 214 angewendet wird
C0080	C0180	C0190	C0200	C0210	C0220	C0230	C0240	C0250	C0260
Financial Services Board	18,05 %	100,00 %	18,05 %		2 - Maßgeblich	100,00 %		1 - In den Umfang einbezogen	1 - Methode 1: Vollkonsolidierung
Financial Services Board	16,75 %	100,00 %	16,75 %		2 - Maßgeblich	100,00 %		1 - In den Umfang einbezogen	1 - Methode 1: Vollkonsolidierung
	27,78 %	100,00 %	27,78 %		2 - Maßgeblich	100,00 %		1 - In den Umfang einbezogen	1 - Methode 1: Vollkonsolidierung
Financial Services Board	39,69 %	100,00 %	39,69 %		2 - Maßgeblich	100,00 %		1 - In den Umfang einbezogen	1 - Methode 1: Vollkonsolidierung
	20,06 %	100,00 %	20,06 %		2 - Maßgeblich	100,00 %		1 - In den Umfang einbezogen	1 - Methode 1: Vollkonsolidierung
Financial Services Board	27,78 %	100,00 %	27,78 %		2 - Maßgeblich	100,00 %		1 - In den Umfang einbezogen	1 - Methode 1: Vollkonsolidierung
Financial Services Authority	14,17 %	100,00 %	14,17 %		2 - Maßgeblich	100,00 %		1 - In den Umfang einbezogen	1 - Methode 1: Vollkonsolidierung
Financial Services Board	19,45 %	100,00 %	19,45 %		2 - Maßgeblich	100,00 %		1 - In den Umfang einbezogen	1 - Methode 1: Vollkonsolidierung
Bundesanstalt für Finanzdienstleistungsaufsicht	79,04 %	100,00 %	79,04 %		1 - Beherrschend	100,00 %		1 - In den Umfang einbezogen	1 - Methode 1: Vollkonsolidierung
Bundesanstalt für Finanzdienstleistungsaufsicht	79,04 %	100,00 %	79,04 %		1 - Beherrschend	100,00 %		1 - In den Umfang einbezogen	1 - Methode 1: Vollkonsolidierung
Bundesanstalt für Finanzdienstleistungsaufsicht	79,04 %	100,00 %	79,04 %		1 - Beherrschend	100,00 %		1 - In den Umfang einbezogen	1 - Methode 1: Vollkonsolidierung
Comisión nacional de seguros y fianzas	79,04 %	100,00 %	79,04 %		1 - Beherrschend	100,00 %		1 - In den Umfang einbezogen	1 - Methode 1: Vollkonsolidierung
Financial Services Board	79,04 %	100,00 %	79,04 %		1 - Beherrschend	100,00 %		1 - In den Umfang einbezogen	1 - Methode 1: Vollkonsolidierung
Illinois Department of Insurance	79,04 %	100,00 %	79,04 %		1 - Beherrschend	100,00 %		1 - In den Umfang einbezogen	1 - Methode 1: Vollkonsolidierung
Illinois Department of Insurance	79,04 %	100,00 %	79,04 %		1 - Beherrschend	100,00 %		1 - In den Umfang einbezogen	1 - Methode 1: Vollkonsolidierung
Bundesanstalt für Finanzdienstleistungsaufsicht	79,04 %	100,00 %	79,04 %		1 - Beherrschend	100,00 %		1 - In den Umfang einbezogen	1 - Methode 1: Vollkonsolidierung
Komisja Nadzoru Finansowego	59,86 %	100,00 %	59,86 %		1 - Beherrschend	100,00 %		1 - In den Umfang einbezogen	1 - Methode 1: Vollkonsolidierung
								19.11.2015	

**M11 – UNTERNEHMEN DER GRUPPE**

Land	Identifikationscode des Unternehmens	Art des ID-Codes des Unternehmens	Eingetragener Name des Unternehmens	Art des Unternehmens	Rechtsform	Kategorie (auf Gegenseitigkeit beruhend/nicht auf Gegenseitigkeit beruhend)
C0010	C0020	C0030	C0040	C0050	C0060	C0070
DE	529900WD49KS81UGEV46	1 - Rechtsträgerkennung	HDI Deutschland Bancassurance Kundenmanagement GmbH & Co. KG	10 - Anbieter von Nebendienstleistungen im Sinne von Artikel 1 Absatz 53 der Delegierten Verordnung (EU) 2015/35	Aktiengesellschaft	2 - Nicht auf Gegenseitigkeit beruhend
DE	5299003DXWKZVF5FIB91	1 - Rechtsträgerkennung	Talanx Infrastructure Portugal 2 GmbH	99 - Sonstige	GmbH	2 - Nicht auf Gegenseitigkeit beruhend
DE	529900KLB9KCYPUOIL72	1 - Rechtsträgerkennung	HDI Risk Consulting GmbH	10 - Anbieter von Nebendienstleistungen im Sinne von Artikel 1 Absatz 53 der Delegierten Verordnung (EU) 2015/35	GmbH	2 - Nicht auf Gegenseitigkeit beruhend
DE	5299004LHMISF547CM64	1 - Rechtsträgerkennung	Ampega Investment GmbH	99 - Sonstige	GmbH	2 - Nicht auf Gegenseitigkeit beruhend
DE	529900MJOENH56N97P47	1 - Rechtsträgerkennung	HDI Systeme AG	10 - Anbieter von Nebendienstleistungen im Sinne von Artikel 1 Absatz 53 der Delegierten Verordnung (EU) 2015/35	Aktiengesellschaft	2 - Nicht auf Gegenseitigkeit beruhend
DE	529900LJRZAYQW2KVC55	1 - Rechtsträgerkennung	GERLING Pensionsenthaftungs- und Rentenmanagement GmbH	99 - Sonstige	GmbH	2 - Nicht auf Gegenseitigkeit beruhend
DE	5299003T3N089M2HCS23	1 - Rechtsträgerkennung	HDI Vertriebs AG	10 - Anbieter von Nebendienstleistungen im Sinne von Artikel 1 Absatz 53 der Delegierten Verordnung (EU) 2015/35	Aktiengesellschaft	2 - Nicht auf Gegenseitigkeit beruhend
DE	52990010M0B4KD5EE009	1 - Rechtsträgerkennung	Ampega-nl-Euro-DIM-Fonds	99 - Sonstige	Sondervermögen nach deutschem Recht (KAGB)	2 - Nicht auf Gegenseitigkeit beruhend
DE	5299007Y6T1JH0GB355	1 - Rechtsträgerkennung	Ampega-nl-Global-Fonds	99 - Sonstige	Sondervermögen nach deutschem Recht (KAGB)	2 - Nicht auf Gegenseitigkeit beruhend
DE	529900W8XX5KR39OM080	1 - Rechtsträgerkennung	Ampega-nl-Rent-Fonds	99 - Sonstige	Sondervermögen nach deutschem Recht (KAGB)	2 - Nicht auf Gegenseitigkeit beruhend
DE	529900NQM5NP5HFZR839	1 - Rechtsträgerkennung	Gerling Immo Spezial 1	99 - Sonstige	Sondervermögen nach deutschem Recht (KAGB)	2 - Nicht auf Gegenseitigkeit beruhend
DE	529900XOIBXTP1WF084	1 - Rechtsträgerkennung	GKL SPEZIAL RENTEN	99 - Sonstige	Sondervermögen nach deutschem Recht (KAGB)	2 - Nicht auf Gegenseitigkeit beruhend
DE	529900RGWUQH7JCD08	1 - Rechtsträgerkennung	HGLV-Financial	99 - Sonstige	Sondervermögen nach deutschem Recht (KAGB)	2 - Nicht auf Gegenseitigkeit beruhend
DE	52990000WJQ4LZV7AR06	1 - Rechtsträgerkennung	PBVL-Corporate	99 - Sonstige	Sondervermögen nach deutschem Recht (KAGB)	2 - Nicht auf Gegenseitigkeit beruhend
DE	5299001HS099UBOT0B76	1 - Rechtsträgerkennung	EURO-Rent 3 Master	99 - Sonstige	Sondervermögen nach deutschem Recht (KAGB)	2 - Nicht auf Gegenseitigkeit beruhend
DE	529900WNVUQU1CUQW668	1 - Rechtsträgerkennung	HDI Gerling-Sach Industrials Master	99 - Sonstige	Sondervermögen nach deutschem Recht (KAGB)	2 - Nicht auf Gegenseitigkeit beruhend
DE	529900NPXO5DVG6N147	1 - Rechtsträgerkennung	TAL-Corp	99 - Sonstige	Sondervermögen nach deutschem Recht (KAGB)	2 - Nicht auf Gegenseitigkeit beruhend

Aufsichtsbehörde	% Kapitalanteil	% Für die Erstellung des konsolidierten Abschlusses		% Stimmrechte	Weitere Kriterien	Grad des Einflusses	Verhältnismäßiger Anteil zur Berechnung der Gruppensolvabilität	Einbeziehung in den Umfang der Gruppenaufsicht	Berechnung der Gruppensolvabilität	
		C0180	C0190					Ja/Nein	Datum der Entscheidung, falls Artikel 214 angewendet wird	Verwendete Methode und bei Methode 1 Behandlung des Unternehmens
	79,04%	100,00%	79,04%			1 - Beherrschend	100,00%	1 - In den Umfang einbezogen		1 - Methode 1: Vollkonsolidierung
Bundesanstalt für Finanzdienstleistungsaufsicht	79,04%	100,00%	79,04%			1 - Beherrschend	100,00%	1 - In den Umfang einbezogen		1 - Methode 1: Vollkonsolidierung
Bundesanstalt für Finanzdienstleistungsaufsicht	79,04%	100,00%	79,04%			1 - Beherrschend	100,00%	1 - In den Umfang einbezogen		1 - Methode 1: Vollkonsolidierung
Bundesanstalt für Finanzdienstleistungsaufsicht	79,04%	100,00%	79,04%			1 - Beherrschend	100,00%	1 - In den Umfang einbezogen		4 - Methode 1: Branchenvorschriften
Bundesanstalt für Finanzdienstleistungsaufsicht	79,04%	100,00%	79,04%			1 - Beherrschend	100,00%	1 - In den Umfang einbezogen	19.11.2015	1 - Methode 1: Vollkonsolidierung
Bundesanstalt für Finanzdienstleistungsaufsicht	79,04%	100,00%	79,04%			1 - Beherrschend	100,00%	1 - In den Umfang einbezogen		1 - Methode 1: Vollkonsolidierung
Bundesanstalt für Finanzdienstleistungsaufsicht	79,04%	100,00%	79,04%			1 - Beherrschend	100,00%	1 - In den Umfang einbezogen	19.11.2015	1 - Methode 1: Vollkonsolidierung
Bundesanstalt für Finanzdienstleistungsaufsicht	53,35%	100,00%	53,35%			1 - Beherrschend	100,00%	1 - In den Umfang einbezogen		1 - Methode 1: Vollkonsolidierung
Bundesanstalt für Finanzdienstleistungsaufsicht	53,35%	100,00%	53,35%			1 - Beherrschend	100,00%	1 - In den Umfang einbezogen		1 - Methode 1: Vollkonsolidierung
Bundesanstalt für Finanzdienstleistungsaufsicht	53,35%	100,00%	53,35%			1 - Beherrschend	100,00%	1 - In den Umfang einbezogen		1 - Methode 1: Vollkonsolidierung
Bundesanstalt für Finanzdienstleistungsaufsicht	79,04%	100,00%	79,04%			1 - Beherrschend	100,00%	1 - In den Umfang einbezogen		1 - Methode 1: Vollkonsolidierung
Bundesanstalt für Finanzdienstleistungsaufsicht	79,04%	100,00%	79,04%			1 - Beherrschend	100,00%	1 - In den Umfang einbezogen		1 - Methode 1: Vollkonsolidierung
Bundesanstalt für Finanzdienstleistungsaufsicht	79,04%	100,00%	79,04%			1 - Beherrschend	100,00%	1 - In den Umfang einbezogen		1 - Methode 1: Vollkonsolidierung
Bundesanstalt für Finanzdienstleistungsaufsicht	79,04%	100,00%	79,04%			1 - Beherrschend	100,00%	1 - In den Umfang einbezogen		1 - Methode 1: Vollkonsolidierung
Bundesanstalt für Finanzdienstleistungsaufsicht	79,04%	100,00%	79,04%			1 - Beherrschend	100,00%	1 - In den Umfang einbezogen		1 - Methode 1: Vollkonsolidierung
Bundesanstalt für Finanzdienstleistungsaufsicht	79,04%	100,00%	79,04%			1 - Beherrschend	100,00%	1 - In den Umfang einbezogen		1 - Methode 1: Vollkonsolidierung
Bundesanstalt für Finanzdienstleistungsaufsicht	79,04%	100,00%	79,04%			1 - Beherrschend	100,00%	1 - In den Umfang einbezogen		1 - Methode 1: Vollkonsolidierung

**M11 – UNTERNEHMEN DER GRUPPE**

Land	Identifikationscode des Unternehmens	Art des ID-Codes des Unternehmens	Eingetragener Name des Unternehmens	Art des Unternehmens	Rechtsform	Kategorie (auf Gegenseitigkeit beruhend/nicht auf Gegenseitigkeit beruhend)
C0010	C0020	C0030	C0040	C0050	C0060	C0070
DE	5299007CH3G8AO2PKL43	1 - Rechtsträgerkennung	Talanx Deutschland Real Estate Value	99 - Sonstige	Sondervermögen nach deutschem Recht (KAGB)	2 - Nicht auf Gegenseitigkeit beruhend
DE	529900GWQQDRAWYZBR11	1 - Rechtsträgerkennung	NL Master	99 - Sonstige	Sondervermögen nach deutschem Recht (KAGB)	2 - Nicht auf Gegenseitigkeit beruhend
DE	5299008DQNJ4RILKA985	1 - Rechtsträgerkennung	HDI Globale Equities	99 - Sonstige	Sondervermögen nach deutschem Recht (KAGB)	2 - Nicht auf Gegenseitigkeit beruhend
DE	529900NZMGH5XAVMH447	1 - Rechtsträgerkennung	HV Aktien	99 - Sonstige	Sondervermögen nach deutschem Recht (KAGB)	2 - Nicht auf Gegenseitigkeit beruhend
DE	529900HDZ0EGKMLML7L83	1 - Rechtsträgerkennung	TAL Aktien	99 - Sonstige	Sondervermögen nach deutschem Recht (KAGB)	2 - Nicht auf Gegenseitigkeit beruhend
DE	529900JVTW5YPCLIRN67	1 - Rechtsträgerkennung	HDI Global SE Absolute Return	99 - Sonstige	Sondervermögen nach deutschem Recht (KAGB)	2 - Nicht auf Gegenseitigkeit beruhend
DE	529900DAACNC5KI99M98	1 - Rechtsträgerkennung	HDI VaG Master	99 - Sonstige	Sondervermögen nach deutschem Recht (KAGB)	2 - Nicht auf Gegenseitigkeit beruhend
DE	529900NRKA99W796HS03	1 - Rechtsträgerkennung	HLV Municipal Fonds	99 - Sonstige	Sondervermögen nach deutschem Recht (KAGB)	2 - Nicht auf Gegenseitigkeit beruhend
DE	529900IADUQ3BXTEUA13	1 - Rechtsträgerkennung	nl LV Municipal Fonds	99 - Sonstige	Sondervermögen nach deutschem Recht (KAGB)	2 - Nicht auf Gegenseitigkeit beruhend
AT	529900HZI6YFLNWOHX79	1 - Rechtsträgerkennung	Ampega-Vienna-Bonds-Master-Fonds-Deutschland	99 - Sonstige	Sondervermögen nach deutschem Recht (KAGB)	2 - Nicht auf Gegenseitigkeit beruhend
FR	969500PMBRQ2QJEZ4M24	1 - Rechtsträgerkennung	Fracom FCP	99 - Sonstige	FCP	2 - Nicht auf Gegenseitigkeit beruhend
PL	259400EH7UQNR7GI1O14	1 - Rechtsträgerkennung	KBC ALFA Specjalistyczny Fundusz Inwestycyjny Otwarty	99 - Sonstige	Fonds	2 - Nicht auf Gegenseitigkeit beruhend
BR	529900F2F9VZ5FRROH89BR6127	2 - Spezifischer Code	PEROLA NEGRA FUNDO DE INVESTIMENTO EM PARTICIPAÇÕES MULTIES-TRATÉGIA INVESTIMENTO NO EXTERIOR	99 - Sonstige	Fonds	2 - Nicht auf Gegenseitigkeit beruhend
DE	529900F2F9VZ5FRROH89BR6129	2 - Spezifischer Code	HLV Aktien	99 - Sonstige	Fonds	2 - Nicht auf Gegenseitigkeit beruhend
DE	529900GXO87AB0U5EK12	1 - Rechtsträgerkennung	PB Pensionsfonds AG	9 - Einrichtungen der betrieblichen Altersversorgung	Aktiengesellschaft	2 - Nicht auf Gegenseitigkeit beruhend

Aufsichtsbehörde	% Kapitalanteil	% Für die Erstellung des konsolidierten Abschlusses		% Stimmrechte	Weitere Kriterien	Grad des Einflusses	Verhältnismäßiger Anteil zur Berechnung der Gruppensolvabilität	Einflusskriterien	Einbeziehung in den Umfang der Gruppenaufsicht	Berechnung der Gruppensolvabilität
		C0180	C0190					C0200	C0210	C0220
Bundesanstalt für Finanzdienstleistungsaufsicht	67,73 %	100,00 %	67,73 %	1 - Beherrschend	100,00 %	1 - In den Umfang einbezogen	1 - Methode 1: Vollkonsolidierung			
Bundesanstalt für Finanzdienstleistungsaufsicht	53,35 %	100,00 %	53,35 %	1 - Beherrschend	100,00 %	1 - In den Umfang einbezogen	1 - Methode 1: Vollkonsolidierung			
Bundesanstalt für Finanzdienstleistungsaufsicht	79,04 %	100,00 %	79,04 %	1 - Beherrschend	100,00 %	1 - In den Umfang einbezogen	1 - Methode 1: Vollkonsolidierung			
Bundesanstalt für Finanzdienstleistungsaufsicht	79,04 %	100,00 %	79,04 %	1 - Beherrschend	100,00 %	1 - In den Umfang einbezogen	1 - Methode 1: Vollkonsolidierung			
Bundesanstalt für Finanzdienstleistungsaufsicht	79,04 %	100,00 %	79,04 %	1 - Beherrschend	100,00 %	1 - In den Umfang einbezogen	1 - Methode 1: Vollkonsolidierung			
Bundesanstalt für Finanzdienstleistungsaufsicht	79,04 %	100,00 %	79,04 %	1 - Beherrschend	100,00 %	1 - In den Umfang einbezogen	1 - Methode 1: Vollkonsolidierung			
Bundesanstalt für Finanzdienstleistungsaufsicht	100,00 %	100,00 %	100,00 %	1 - Beherrschend	100,00 %	1 - In den Umfang einbezogen	1 - Methode 1: Vollkonsolidierung			
Bundesanstalt für Finanzdienstleistungsaufsicht	79,04 %	100,00 %	79,04 %	1 - Beherrschend	100,00 %	1 - In den Umfang einbezogen	1 - Methode 1: Vollkonsolidierung			
Bundesanstalt für Finanzdienstleistungsaufsicht	79,04 %	100,00 %	53,35 %	1 - Beherrschend	100,00 %	1 - In den Umfang einbezogen	1 - Methode 1: Vollkonsolidierung			
Bundesanstalt für Finanzdienstleistungsaufsicht	79,04 %	100,00 %	79,04 %	1 - Beherrschend	100,00 %	1 - In den Umfang einbezogen	1 - Methode 1: Vollkonsolidierung			
	41,74 %	100,00 %	41,74 %	2 - Maßgeblich	100,00 %	1 - In den Umfang einbezogen	1 - Methode 1: Vollkonsolidierung			
Komisja Nadzoru Finansowego	59,86 %	100,00 %	59,86 %	1 - Beherrschend	100,00 %	1 - In den Umfang einbezogen	1 - Methode 1: Vollkonsolidierung			
Superintendência de Seguros Privados	79,04 %	100,00 %	79,04 %	1 - Beherrschend	100,00 %	1 - In den Umfang einbezogen	1 - Methode 1: Vollkonsolidierung			
Bundesanstalt für Finanzdienstleistungsaufsicht	79,04 %	100,00 %	79,04 %	1 - Beherrschend	100,00 %	1 - In den Umfang einbezogen	1 - Methode 1: Vollkonsolidierung			
Bundesanstalt für Finanzdienstleistungsaufsicht	79,04 %	100,00 %	79,04 %	1 - Beherrschend	100,00 %	1 - In den Umfang einbezogen	4 - Methode 1: Branchenvorschriften			





## Kontakt

### **HDI Haftpflichtverband der Deutschen Industrie Versicherungsverein auf Gegenseitigkeit**

HDI-Platz 1

30659 Hannover

Telefon +49 511 3747-0

Telefax +49 511 3747-2525

[www.talanx.com](http://www.talanx.com)

### **Group Communications**

Andreas Krosta

Telefon +49 511 3747-2020

Telefax +49 511 3747-2025

[andreas.krosta@talanx.com](mailto:andreas.krosta@talanx.com)

### **Investor Relations**

Carsten Werle

Telefon +49 511 3747-2231

Telefax +49 511 3747-2286

[carsten.werle@talanx.com](mailto:carsten.werle@talanx.com)

