

Das Wichtigste in Kürze

Stand: 6. Mai 2021

tal anx.

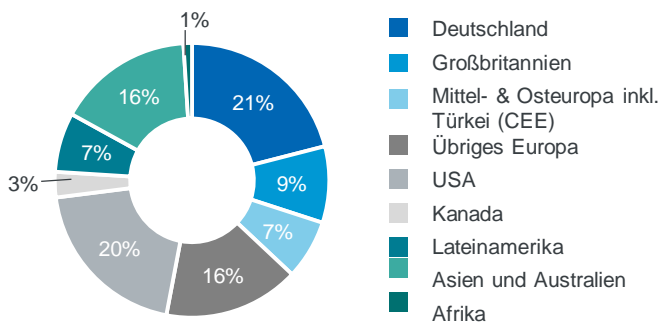
Versicherungen. Finanzen.

Über Talanx

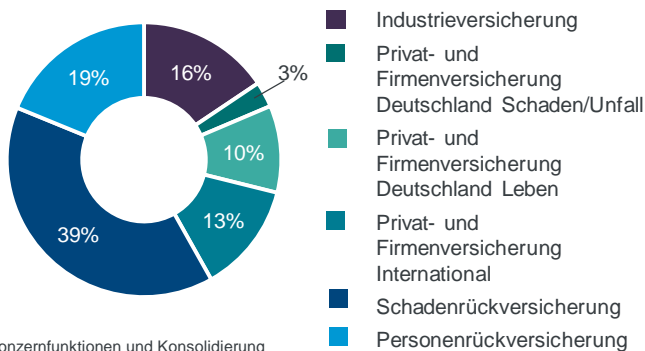
Die Talanx ist mit Prämieinnahmen in Höhe von 41,1 Mrd. EUR (2020) und weltweit rund 23.500 Mitarbeiterinnen und Mitarbeitern eine der großen europäischen Versicherungsgruppen. Das Unternehmen mit Sitz in Hannover ist in mehr als 150 Ländern aktiv. Die Talanx arbeitet als Mehrmarkenanbieter mit einem Schwerpunkt in der B2B-Versicherung. Mit der Marke HDI, die über eine rund 120jährige Tradition verfügt, ist die Talanx im In- und Ausland sowohl in der Industrieversicherung als auch in der Privat- und Firmenversicherung tätig. Zu den weiteren Marken des Konzerns zählen Hannover Rück als einer der weltweit führenden Rückversicherer, die auf den Bankenvertrieb spezialisierten Targo Versicherungen, PB Versicherungen und neue leben sowie der polnische Versicherer Warta. Ampega verwaltet als eine der größten deutschen Asset-Management-Gesellschaften die Anlagen des Talanx Konzerns und ist erfahrener Lösungsanbieter für konzernexterne institutionelle Kapitalanleger.

Talanx – Together we take care of the unexpected and foster entrepreneurship

Gebuchte Bruttoprämien nach Regionen 2020

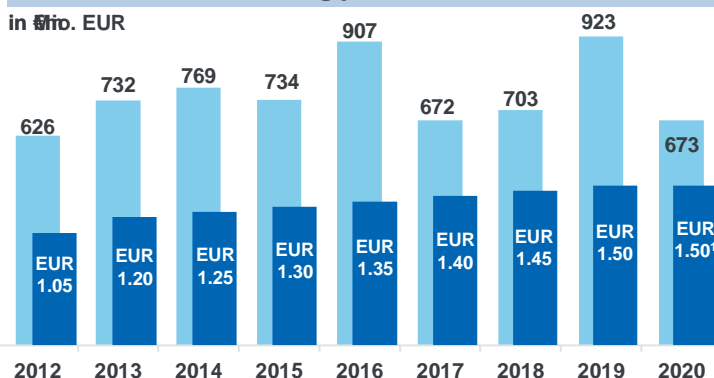


Gebuchte Bruttoprämien nach Segmenten 2020*



*ohne Konzernfunktionen und Konsolidierung

Gewinne / Ausschüttung je Aktie



Hinweis: Bereinigt nach IAS 8
1 Aktueller Dividenden Vorschlag

Vorstand

Torsten Leue (Vorsitzender), Jean-Jacques Henchoz, Dr. Wilm Langenbach, Dr. Christopher Lohmann, Dr. Edgar Puls, Dr. Jan Wicke

Aufsichtsrat

Herbert K. Haas (Vorsitzender), Ralf Rieger (stellvertr. Vorsitzender), Dr. Thomas Lindner (stellvertr. Vorsitzender), Antonia Aschendorf, Benita Bierstedt, Rainer-Karl Bock-Wehr, Sebastian L. Gascard, Jutta Hammer, Dr. Herrmann Jung, Dirk Lohmann, Christoph Meister, Jutta Mück, Dr. Erhard Schipporeit, Prof. Dr. Jens Schubert, Norbert Steiner, Angela Titzrath

Unsere Aktie

WKN	TLX100
ISIN	DE000TLX1005
Handelssymbol (Xetra/Warschau)	TLX/TNX
Aktiengattung	Namensaktien
Börsensegment	Prime Standard
Index	SDAX
Notierungsaufnahme	2.10.2012 (18,30€)
Bloomberg Code/Reuters Code	TLX GR/TLXG.DE
Aktienanzahl	252.797.634

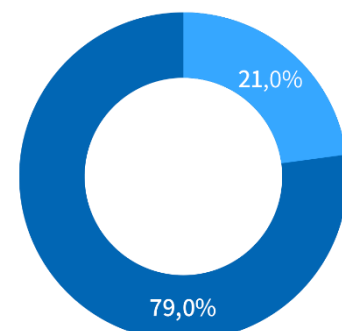
Finanzkalender

Datum	Event
11.08.2021	Zwischenbericht zum 30. Juni 2021
15.11.2021	Quartalsmitteilung zum 31. März 2021
17.11.2021	Capital Markets Day

Agentur	Gesellschaft	Datum	Rating
S&P	Talanx Primary Insurance Group	28.08.2019	A+ (stable)
A.M. Best	Talanx Primary Group ¹	18.09.2019	A (stable)

¹ Bezeichnung bei A.M. Best: "HDI V. a. G. and its core subsidiaries."

Aktionärsstruktur



■ HDI V.a.G. ■ Streubesitz (inkl. Mitarbeiteraktien)

Das Wichtigste in Kürze

Stand: 6. Mai 2021

	Ausblick 2021
Gebuchte Bruttoprämien	~ 5 %
Kapitalanlagerendite	~ 2,5 %
Konzernergebnis	Am oberen Ende des Zielbereiches von 800 Mio. EUR – 900 Mio. EUR
Eigenkapitalrendite	Mehr als 8,0 %
Ausschüttungsquote	35 – 45 % Zielspanne mind. stabil zum Vorjahr

Hinweis: Der Ausblick für 2021 basiert auf einem Großschadenbudget von 410 Mio. EUR (2020: 360 Mio. EUR) im Erstversicherungsbereich, wovon 331 Mio. EUR auf die Industrie-versicherung entfallen (2020: 301 Mio. EUR). Das Großschadenbudget in der Rückversicherung beträgt 1.100 Mio. EUR (2020: 975 Mio. EUR).

Unternehmensgeschichte

1903	Gründung des HDI V.a.G. (Haftpflichtverband der deutschen Industrie)
1919	Umzug nach Hannover
1953	Der HDI VaG nimmt das Privatkundengeschäft auf
1966	Gründung der Hannover Rück
1994	IPO der Hannover Rück
1998	Umbenennung der HDI Beteiligungs AG in Talanx AG
2001	Transfer des operativen Geschäftes vom HDI V.a.G. auf die einzelnen Töchter
2006	Übernahme und Integration der Gerling-Gesellschaften
2012	Akquisition der Warta und TU Europa (Polen)
2012	IPO der Talanx AG

Unsere Marken

The brand portfolio is organized into five main categories:

- Industrie-versicherung:** HDI
- Privat- und Firmen-versicherung Deutschland:** HDI, TARGO-VERSICHERUNG, FB Versicherungen, neue leben, LifeStyle Protection
- Privat- und Firmen-versicherung International:** HDI, warta., EUROPA, Posta, civilife
- Rückversicherung:** hannover re, e+s rück
- Dienstleistungen im Bereich Finanzen:** ampega., talanx.

Mittelfristige Zielmatrix

Ziel Eigenkapitalrendite Hohe Profitabilität ≥ 800bp über risikofreiem Zins	Nebenbedingung Starke Kapitalisierung Solvency II Zielquote 150 - 200%
Ziel EPS Wachstum Profitables Wachstum ≥ 5% im Durchschnitt p.a.	Nebenbedingung Begrenzung des Marktrisikos Marktrisiko ≤ 50% der Solvenzkapitalanforderung
Ziel Ausschüttungsquote Nachhaltige und attraktive Ausschüttung 35% - 45% des IFRS Konzernergebnisses DPS mindestens auf Vorjahreshöhe	Nebenbedingung Hoher Diversifikationsgrad 2/3 der Erstversicherungs- prämien außerhalb Deutschlands angestrebt

Talanx Konzernergebnis (in Mio. EUR)	2018	2019	2020	2021			
				Q1	6M	9M	FY
Gebuchte Bruttoprämie	34.885	39.494	41.105	13.643			
Verdiente Nettoprämie	29.574	33.054	34.185	9.009			
Versicherungstechnisches Ergebnis	-1.647	-1.833	-2.798	-603			
Kapitalanlageergebnis	3.767	4.323	4.243	1.256			
Operatives Ergebnis (EBIT)	2.032	2.430	1.671	625			
Konzernergebnis	703	923	673	277			
Bilanz							
Haftendes Kapital	16.999	20.089	20.598	21.368			
Eigenkapital der Aktionäre der Talanx AG	8.713	10.149	10.392	10.424			
Anteile nicht beherrschender Gesellschafter	5.548	6.461	6.732	6.726			
Hybridkapital	2.738	3.479	3.473	4.218			
Selbst verwaltete Kapitalanlagen	111.868	122.638	128.521	131.228			
Bilanzsumme	162.879	177.594	181.037	189.478			
Kennzahlen							
Selbstbehalt	88,6%	88,4%	88,0%	86,4%			
Kombinierte Schaden- /Kostenquote der Schaden-Erst- und Rückversicherung	98,2%	98,3%	100,9%	96,1%			
Kapitalanlagerendite	3,3%	3,5%	3,2%	3,5%			
Eigenkapitalrendite (nach Steuern)	8,0%	9,8%	6,6%	10,7%			
Kennzahlen zur Aktie							
Ergebnis je Aktie (in EUR)	2,78	3,65	2,66	1,10			
Buchwert je Aktie zum Ende der Periode (in EUR)	34,47	40,15	41,11	41,24			
Aktienkurs zum Quartalsende/Jahresschlusskurs (in EUR)	29,80	44,18	31,76	36,16			
Marktkapitalisierung zum Quartals-/Jahresende	7.533	11.169	8.029	9.141			