

Das Wichtigste in Kürze

Stand: 12. August 2020

tal anx.

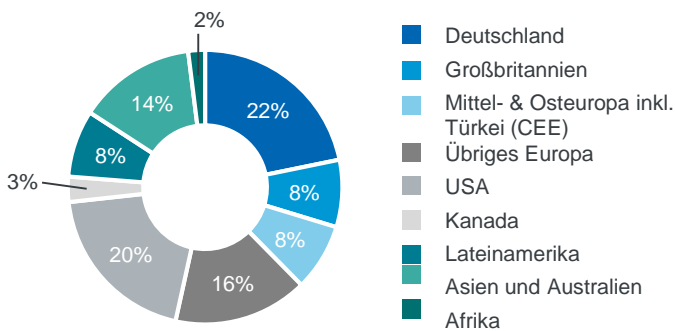
Versicherungen. Finanzen.

Über Talanx

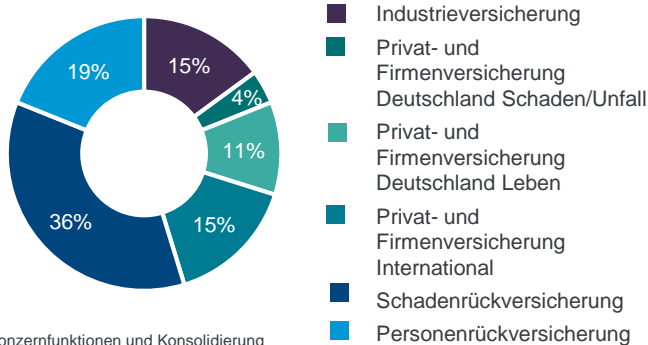
Die Talanx ist mit Prämieinnahmen in Höhe von 39,5 Mrd. EUR (2019) und weltweit rund 23.000 Mitarbeiterinnen und Mitarbeitern eine der großen europäischen Versicherungsgruppen. Das Unternehmen mit Sitz in Hannover ist in mehr als 150 Ländern aktiv. Die Talanx arbeitet als Mehrmarkenanbieter mit einem Schwerpunkt in der B2B-Versicherung. Mit der Marke HDI, die über eine rund 120jährige Tradition verfügt, ist die Talanx im In- und Ausland sowohl in der Industrieversicherung als auch in der Privat- und Firmenversicherung tätig. Zu den weiteren Marken des Konzerns zählen Hannover Rück als einer der weltweit führenden Rückversicherer, die auf den Bankenvertrieb spezialisierten Targo Versicherungen, PB Versicherungen und neue leben sowie der polnische Versicherer Warta. Ampega verwaltet als eine der größten deutschen Asset-Management-Gesellschaften die Anlagen des Talanx Konzerns und ist erfahrener Lösungsanbieter für konzernexterne institutionelle Kapitalanleger.

Talanx – Together we take care of the unexpected and foster entrepreneurship

Gebuchte Bruttoprämien nach Regionen 2019

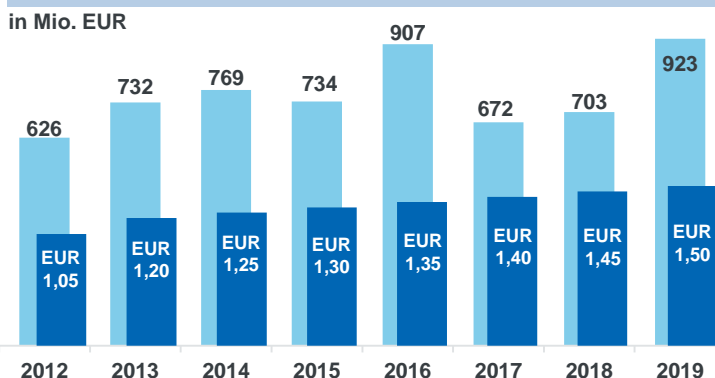


Gebuchte Bruttoprämien nach Segmenten 2019*



*ohne Konzernfunktionen und Konsolidierung

Gewinne / Ausschüttung je Aktie



Hinweis: Bereinigt nach IAS 8

Vorstand

Torsten Leue (Vorsitzender), Sven Fokkema, Jean-Jacques Henchoz, Dr. Christopher Lohmann, Dr. Edgar Puls, Dr. Immo Querner, Dr. Jan Wicke

Aufsichtsrat

Herbert K. Haas (Vorsitzender), Ralf Rieger (stellvertr. Vorsitzender), Dr. Thomas Lindner (stellvertr. Vorsitzender), Antonia Aschendorf, Benita Bierstedt, Rainer-Karl Bock-Wehr, Sebastian L. Gascard, Jutta Hammer, Dr. Herrmann Jung, Dirk Lohmann, Christoph Meister, Jutta Mück, Dr. Erhard Schipporeit, Prof. Dr. Jens Schubert, Norbert Steiner, Angela Titzrath

Unsere Aktie

WKN	TLX100
ISIN	DE000TLX1005
Handelssymbol (Xetra/Warschau)	TLX/TNX
Aktiengattung	Namensaktien
Börsensegment	Prime Standard
Index	SDAX
Notierungsaufnahme	2.10.2012 (18,30€)
Bloomberg Code/Reuters Code	TLX GR/TLXG.DE
Aktienanzahl	252.797.634

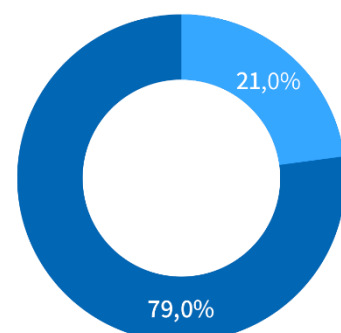
Finanzkalender

Datum	Event
12.11.2020	Quartalsmitteilung zum 30. September 2020
15.03.2021	Geschäftsbericht 2020

Agentur	Gesellschaft	Datum	Rating
S&P	Talanx Primary Insurance Group	28.08.2019	A+ (stable)
A.M. Best	Talanx Primary Group ¹	18.09.2019	A (stable)

¹ Bezeichnung bei A.M. Best: "HDI V. a. G. and its core subsidiaries."

Aktionärsstruktur



■ HDI V.a.G. ■ Streubesitz (inkl. Mitarbeiteraktien)

Das Wichtigste in Kürze

tal anx.

Versicherungen. Finanzen.

Stand: 12. August 2020

Unternehmensgeschichte

1903	Gründung des HDI V.a.G. (Haftpflichtverband der deutschen Industrie)
1919	Umzug nach Hannover
1953	Der HDI VaG nimmt das Privatkundengeschäft auf
1966	Gründung der Hannover Rück
1994	IPO der Hannover Rück
1998	Umbenennung der HDI Beteiligungs AG in Talanx AG
2001	Transfer des operativen Geschäftes vom HDI V.a.G. auf die einzelnen Töchter
2006	Übernahme und Integration der Gerling-Gesellschaften
2012	Akquisition der Warta und TU Europa (Polen)
2012	IPO der Talanx AG

Unsere Marken






Industrieversicherung	Privat- und Firmenversicherung Deutschland	Privat- und Firmenversicherung International	Rückversicherung	Dienstleistungen im Bereich Finanzen
HDI	HDI TARGO-VERSICHERUNG Schutz und Heilung PB Versicherungen neue leben LifeStyle Protection	HDI warta. EUROPA Posta Biosistó civlife	<i>hannover re</i> e+s rück	ampega. Talanx Investment Group tal anx. Reinsurance Broker

Ausblick

Aufgrund der andauernden Corona-Pandemie und der erheblichen Unsicherheit über die weitere Entwicklung des Wirtschafts- und Kapitalmarktumfelds hat die Talanx Gruppe bereits am 21. April 2020 ihren Ausblick für das Geschäftsjahr 2020 zurückgenommen.

Mittelfristige Zielematrix

Ziel	Nebenbedingung
Eigenkapitalrendite  Hohe Profitabilität ≥ 800bp über risikofreiem Zins	Starke Kapitalisierung Solvency II Zielquote 150 - 200%
EPS Wachstum  Profitables Wachstum ≥ 5% im Durchschnitt p.a.	Begrenzung des Marktrisikos Marktrisiko ≤ 50% der Solvenzkapitalanforderung
Ausschüttungsquote  Nachhaltige und attraktive Ausschüttung 35% - 45% des IFRS Konzernergebnisses DPS mindestens auf Vorjahreshöhe	Hoher Diversifikationsgrad 2/3 der Erstversicherungsprämien außerhalb Deutschlands angestrebt

Talanx Konzernergebnis (in Mio. EUR)	2017	2018	2019	2020			
				Q1	6M	9M	FY
Gebuchte Bruttoprämie	33.060	34.885	39.494	12.467	22.006		
Verdiente Nettoprämie	27.418	29.574	33.054	8.354	16.746		
Versicherungstechnisches Ergebnis	-2.544	-1.647	-1.833	-425	-1.129		
Kapitalanlageergebnis	4.478	3.767	4.323	903	1.785		
Operatives Ergebnis (EBIT)	1.807	2.032	2.430	559	745		
Konzernergebnis	672	703	923	223	325		
Bilanz							
Haftendes Kapital	16.983	16.999	20.089	19.542	20.115		
Eigenkapital der Aktionäre der Talanx AG	8.835	8.713	10.149	9.716	10.106		
Anteile nicht beherrschender Gesellschafter	5.411	5.548	6.461	6.346	-224		
Hybridkapital	2.737	2.738	3.479	3.480	3.491		
Selbst verwaltete Kapitalanlagen	107.881	111.868	122.638	112.678	125.807		
Bilanzsumme	158.386	162.879	177.594	177.194	179.912		
Kennzahlen							
Selbstbehalt	88,5%	88,6%	88,4%	88,4%	88,2%		
Kombinierte Schaden- /Kostenquote der Schaden-Erst- und Rückversicherung	100,4%	98,2%	98,3%	99,8%	101,3%		
Kapitalanlagerendite	4,0%	3,3%	3,5%	2,7%	2,7%		
Eigenkapitalrendite (nach Steuern)	7,5%	8,0%	9,8%	9,0%	6,4%		
Kennzahlen zur Aktie							
Ergebnis je Aktie (in EUR)	2,66	2,78	3,65	0,88	1,29		
Buchwert je Aktie zum Ende der Periode (in EUR)	34,95	34,47	40,15	38,43	39,98		
Aktienkurs zum Quartalsende/Jahresschlusskurs (in EUR)	34,07	29,80	44,18	30,06	33,08		
Marktkapitalisierung zum Quartals-/Jahresende	8.613	7.533	11.169	7.599	8.363		