Das Wichtigste in Kürze

Stand: 7. Mai 2020

talanx.
Versicherungen. Finanzen.

Über Talanx

Die Talanx ist mit Prämieneinnahmen in Höhe von 39,5 Mrd. EUR (2019) und weltweit rund 23.000 Mitarbeiterinnen und Mitarbeitern eine der großen europäischen Versicherungsgruppen. Das Unternehmen mit Sitz in Hannover ist in mehr als 150 Ländern aktiv. Die Talanx arbeitet als Mehrmarkenanbieter mit einem Schwerpunkt in der B2B-Versicherung. Mit der Marke HDI, die über eine rund 120jährige Tradition verfügt, ist die Talanx im In- und Ausland sowohl in der Industrieversicherung als auch in der Privat- und Firmenversicherung tätig. Zu den weiteren Marken des Konzerns zählen Hannover Rück als einer der weltweit führenden Rückversicherer, die auf den Bankenvertrieb spezialisierten Targo Versicherungen, PB Versicherungen und neue leben sowie der polnische Versicherer Warta. Ampega verwaltet als eine der größten deutschen Asset-Management-Gesellschaften die Anlagen des Talanx Konzerns und ist erfahrener Lösungsanbieter für konzernexterne institutionelle Kapitalanleger.

Talanx – Together we take care of the unexpected and foster entrepreneurship

Gebuchte Bruttoprämien nach Regionen 2019

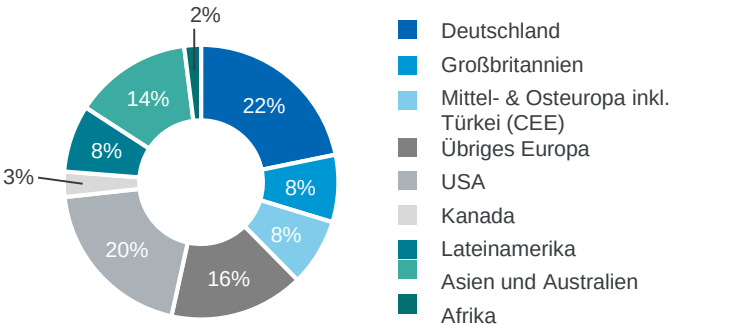

Gebuchte Bruttoprämien nach Segmenten 2019*

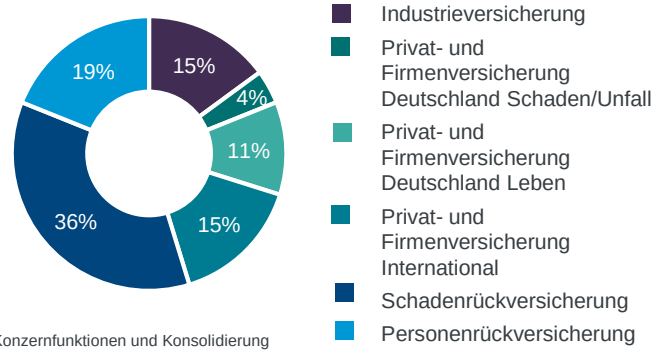

*ohne Konzernfunktionen und Konsolidierung

Gewinne / Ausschüttung je Aktie

in Mio. EUR

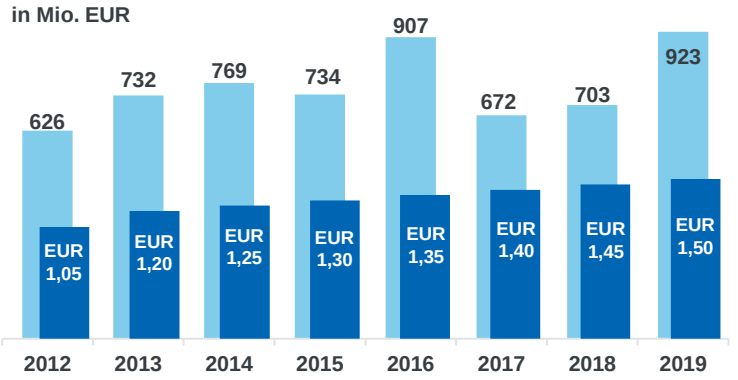

Hinweis: Bereinigt nach IAS 8

Vorstand

Torsten Leue (Vorsitzender), Sven Fokkema, Jean-Jacques Henchoz, Dr. Edgar Puls, Dr. Immo Querner, Dr. Jan Wicke

Aufsichtsrat

Herbert K. Haas (Vorsitzender), Ralf Rieger (stellvertr. Vorsitzender), Dr. Thomas Lindner (stellvertr. Vorsitzender), Antonia Aschendorf, Benita Bierstedt, Rainer-Karl Bock-Wehr, Sebastian L. Gascard, Jutta Hammer, Dr. Herrmann Jung, Dirk Lohmann, Christoph Meister, Jutta Mück, Dr. Erhard Schipporeit, Prof. Dr. Jens Schubert, Norbert Steiner, Angela Titzrath

Unsere Aktie

WKN	TLX100
ISIN	DE000TLX1005
Handelssymbol (Xetra/Warschau)	TLX/TNX
Aktiengattung	Namensaktien
Börsensegment	Prime Standard
Index	SDAX
Notierungsaufnahme	2.10.2012 (18,30€)
Bloomberg Code/Reuters Code	TLX GR/TLXG.DE
Aktienanzahl	252.797.634

Finanzkalender

Datum	Event
12.08.2020	Zwischenbericht zum 30. Juni 2020
12.11.2020	Quartalsmitteilung zum 30. September 2020

Agentur	Gesellschaft	Datum	Rating
S&P	Talanx Primary Insurance Group	28.08.2019	A+ (stable)
A.M. Best	Talanx Primary Group[1]	18.09.2019	A (stable)

[1] Bezeichnung bei A.M. Best: "HDI V. a. G. and its core subsidiaries."

Aktionärsstruktur

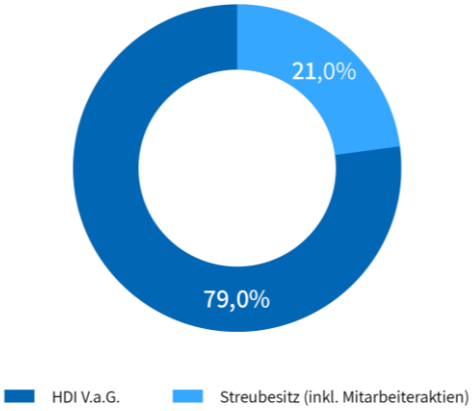

Das Wichtigste in Kürze

Stand: 7. Mai 2020

talanx.
Versicherungen. Finanzen.

Unternehmensgeschichte

1903	Gründung des HDI V.a.G. (Haftpflichtverband der deutschen Industrie)
1919	Umzug nach Hannover
1953	Der HDI VaG nimmt das Privatkundengeschäft auf
1966	Gründung der Hannover Rück
1994	IPO der Hannover Rück
1998	Umbenennung der HDI Beteiligungs AG in Talanx AG
2001	Transfer des operativen Geschäftes vom HDI V.a.G. auf die einzelnen Töchter
2006	Übernahme und Integration der Gerling-Gesellschaften
2012	Akquisition der Warta und TU Europa (Polen)
2012	IPO der Talanx AG

Unsere Marken

talanx.

Industrie-versicherung	Privat- und Firmen-versicherung Deutschland	Privat- und Firmen-versicherung International	Rückversicherung	Dienstleistungen im Bereich Finanzen
HDI	HDI	HDI	hannover re	ampega. Talanx Investment Group
	TARGO VERSICHERUNG Schutz und Vorsorge	warta.	e+s rück	talanx. Reinsurance Broker
	PB Versicherungen Partner der Postbank	EUROPA UBEZPIECZENIA		
	neue leben Versicherungen	Posta Biztosító		
	LifeStyle Protection	civlife		

Ausblick

Aufgrund der andauernden Corona-Pandemie und der erheblichen Unsicherheit über die weitere Entwicklung des Wirtschafts- und Kapitalmarktumfelds hat die Talanx Gruppe bereits am 21. April 2020 ihren Ausblick für das Geschäftsjahr 2020 zurückgenommen.

Mittelfristige Zielematrix

Ziel	Nebenbedingung
Eigenkapitalrendite Hohe Profitabilität ≥ 800bp über risikofreiem Zins	**Starke Kapitalisierung** Solvency II Zielquote 150 - 200%
EPS Wachstum Profitables Wachstum ≥ 5% im Durchschnitt p.a.	**Begrenzung des Marktrisikos** Marktrisiko ≤ 50% der Solvenzkapitalanforderung
Ausschüttungsquote Nachhaltige und attraktive Ausschüttung 35% - 45% des IFRS Konzernergebnisses DPS mindestens auf Vorjahreshöhe	**Hoher Diversifikationsgrad** 2/3 der Erstversicherungs-prämien außerhalb Deutschlands angestrebt

Talanx Konzernergebnis (in Mio. EUR)	2017	2018	2019	2020			
				Q1	6M	9M	FY
Gebuchte Bruttoprämie	33.060	34.885	39.494	12.467			
Verdiente Nettoprämie	27.418	29.574	33.054	8.354			
Versicherungstechnisches Ergebnis	-2.544	-1.647	-1.833	-425			
Kapitalanlageergebnis	4.478	3.767	4.323	903			
Operatives Ergebnis (EBIT)	1.807	2.032	2.430	559			
Konzernergebnis	672	703	923	223			
Bilanz							
Haftendes Kapital	16.983	16.999	20.089	19.542			
Eigenkapital der Aktionäre der Talanx AG	8.835	8.713	10.149	9.716			
Anteile nicht beherrschender Gesellschafter	5.411	5.548	6.461	6.346			
Hybridkapital	2.737	2.738	3.479	3.480			
Selbst verwaltete Kapitalanlagen	107.881	111.868	122.638	112.678			
Bilanzsumme	158.386	162.879	177.594	177.194			
Kennzahlen							
Selbstbehalt	88,5%	88,6%	88,4%	88,4%			
Kombinierte Schaden- /Kostenquote der Schaden-Erst- und Rückversicherung	100,4%	98,2%	98,3%	99,8%			
Kapitalanlagerendite	4,0%	3,3%	3,5%	2,7%			
Eigenkapitalrendite (nach Steuern)	7,5%	8,0%	9,8%	9,0%			
Kennzahlen zur Aktie							
Ergebnis je Aktie (in EUR)	2,66	2,78	3,65	0,88			
Buchwert je Aktie zum Ende der Periode (in EUR)	34,95	34,47	40,15	38,43			
Aktienkurs zum Quartalsende/Jahresschlusskurs (in EUR)	34,07	29,80	44,18	30,06			
Marktkapitalisierung zum Quartals-/Jahresende	8.613	7.533	11.169	7.599			

Talanx AG Investor Relations | HDI-Platz 1 | 30659 Hannover
Telefon +49 511 3747-2227 | E-Mail ir@talanx.com | www.talanx.com